

# Årsredovisning

för

## Nerikes Mark AB

559421-8298

Räkenskapsåret


2024

### Fastställelseintyg

Undertecknad verkställande direktör i Nerikes Mark AB intygar, dels att denna kopia av årsredovisningen stämmer överens med originalet, dels att resultaträkningen och balansräkningen i årsredovisningen har fastställts på årsstämma 2025-05-07. Årsstämman beslutade att godkänna styrelsens förslag till resultatdisposition.

Örebro 2025-05-07

Jonas Sjöström



**Årsredovisning**  
för  
**Nerikes Mark AB**  
559421-8298  
Räkenskapsåret  
2024

Styrelsen och verkställande direktören för Nerikes Mark AB avger följande årsredovisning för räkenskapsåret 2024.

Årsredovisningen är upprättad i svenska kronor, SEK. Om inte annat särskilt anges, redovisas alla belopp i hela kronor (kr). Uppgifter inom parentes avser föregående år.

## Förvaltningsberättelse

### Verksamheten

#### *Allmänt om verksamheten*

Bolaget ska bedriva entreprenadverksamhet inom mark och anläggning.  
Bolaget har under året bytt namn från Nerikes Markplanering AB till Nerikes Mark AB.

Företaget har sitt säte i Örebro.

#### *Väsentliga händelser under räkenskapsåret*

Bolaget har under året förvärvat Nerikes Mark Maskin AB som nu är ett helägt dotterbolag.

<b>Flerårsöversikt (Tkr)</b>	<b>2024</b>	<b>2023</b> (11 mån)
Nettoomsättning	13 499	5 911
Resultat efter finansiella poster	467	156
Soliditet (%)	12,9	16,0

För definitioner av nyckeltal, se Not 1 Redovisningsprinciper.

### Förändringar i eget kapital

	<b>Aktie- kapital</b>	<b>Balanserat resultat</b>	<b>Årets resultat</b>	<b>Totalt</b>
Belopp vid årets ingång	25 000	0	120 831	<b>145 831</b>
Disposition enligt beslut av årsstämman:				
Balanseras i ny räkning		120 831	-120 831	<b>0</b>
Årets resultat			364 975	<b>364 975</b>
<b>Belopp vid årets utgång</b>	<b>25 000</b>	<b>120 831</b>	<b>364 975</b>	<b>510 806</b>

**Resultatdisposition**

Styrelsen föreslår att till förfogande stående vinstnedel (kronor):

balanserad vinst	120 831
årets vinst	364 975
	<b>485 806</b>
disponeras så att	
i ny räkning överföres	485 806
	<b>485 806</b>

Företagets resultat och ställning i övrigt framgår av efterföljande resultat- och balansräkning med noter.

## Resultaträkning

	Not	2024-01-01 -2024-12-31	2023-02-13 -2023-12-31 (11 mån)
<b>Rörelseintäkter, lagerförändringar m. m.</b>			
Nettoomsättning		13 498 687	5 911 256
Övriga rörelseintäkter		10 935	0
<b>Summa rörelseintäkter, lagerförändringar m.m.</b>		<b>13 509 622</b>	<b>5 911 256</b>
<b>Rörelsekostnader</b>			
Handelsvaror		-7 658 543	-1 750 754
Övriga externa kostnader		-1 461 870	-1 634 868
Personalkostnader	2	-3 882 238	-2 356 407
Av- och nedskrivningar av materiella och immateriella anläggningstillgångar		-31 683	-13 026
<b>Summa rörelsekostnader</b>		<b>-13 034 334</b>	<b>-5 755 055</b>
<b>Rörelseresultat</b>		<b>475 288</b>	<b>156 201</b>
<b>Finansiella poster</b>			
Övriga ränteintäkter och liknande resultatposter		244	65
Räntekostnader och liknande resultatposter		-8 750	-269
<b>Summa finansiella poster</b>		<b>-8 506</b>	<b>-204</b>
<b>Resultat efter finansiella poster</b>		<b>466 782</b>	<b>155 997</b>
<b>Resultat före skatt</b>		<b>466 782</b>	<b>155 997</b>
<b>Skatter</b>			
Skatt på årets resultat		-101 807	-35 166
<b>Årets resultat</b>		<b>364 975</b>	<b>120 831</b>

## Balansräkning

Not

2024-12-31

2023-12-31

### TILLGÅNGAR

#### Anläggningstillgångar

##### *Materiella anläggningstillgångar*

Inventarier, verktyg och installationer

3

117 807

99 490

**Summa materiella anläggningstillgångar**

**117 807**

**99 490**

##### *Finansiella anläggningstillgångar*

Andelar i koncernföretag

4

1 200 000

0

**Summa finansiella anläggningstillgångar**

**1 200 000**

**0**

**Summa anläggningstillgångar**

**1 317 807**

**99 490**

#### Omsättningstillgångar

##### *Kortfristiga fordringar*

Kundfordringar

971 409

308 702

Fordringar hos koncernföretag

217 997

0

Övriga fordringar

187 464

36 385

Förutbetalda kostnader och upplupna intäkter

593 325

360 495

**Summa kortfristiga fordringar**

**1 970 195**

**705 582**

##### *Kassa och bank*

Kassa och bank

677 137

104 714

**Summa kassa och bank**

**677 137**

**104 714**

**Summa omsättningstillgångar**

**2 647 332**

**810 296**

**SUMMA TILLGÅNGAR**

**3 965 139**

**909 786**

## Balansräkning

Not

2024-12-31

2023-12-31

### EGET KAPITAL OCH SKULDER

#### Eget kapital

##### *Bundet eget kapital*

Aktiekapital

25 000

25 000

**Summa bundet eget kapital**

**25 000**

**25 000**

##### *Fritt eget kapital*

Balanserat resultat

120 831

0

Årets resultat

364 975

120 831

**Summa fritt eget kapital**

**485 806**

**120 831**

**Summa eget kapital**

**510 806**

**145 831**

#### Långfristiga skulder

Övriga skulder

1 200 000

0

**Summa långfristiga skulder**

**1 200 000**

**0**

#### Kortfristiga skulder

Leverantörsskulder

1 441 300

207 821

Skulder till koncernföretag

32 000

0

Skatteskulder

165 608

43 640

Övriga skulder

154 152

221 384

Upplupna kostnader och förutbetalda intäkter

461 273

291 110

**Summa kortfristiga skulder**

**2 254 333**

**763 955**

**SUMMA EGET KAPITAL OCH SKULDER**

**3 965 139**

**909 786**

## Noter

### Not 1 Redovisningsprinciper

#### Allmänna upplysningar

Årsredovisningen är upprättad i enlighet med årsredovisningslagen och Bokföringsnämndens allmänna råd (BFNAR 2016:10) om årsredovisning i mindre företag.

#### Avskrivning

Tillämpade avskrivningstider:

Inventarier, verktyg och installationer 5 år

#### Nyckeltalsdefinitioner

Nettoomsättning

Rörelsens huvudintäkter, fakturerade kostnader, sidointäkter samt intäktskorrigeringar.

Resultat efter finansiella poster

Resultat efter finansiella intäkter och kostnader men före bokslutsdispositioner och skatter.

Soliditet (%)

Justerat eget kapital (eget kapital och obeskattade reserver med avdrag för uppskjuten skatt) i procent av balansomslutning.

### Not 2 Medelantalet anställda

	2024	2023-02-13 -2023-12-31
Medelantalet anställda	6	5

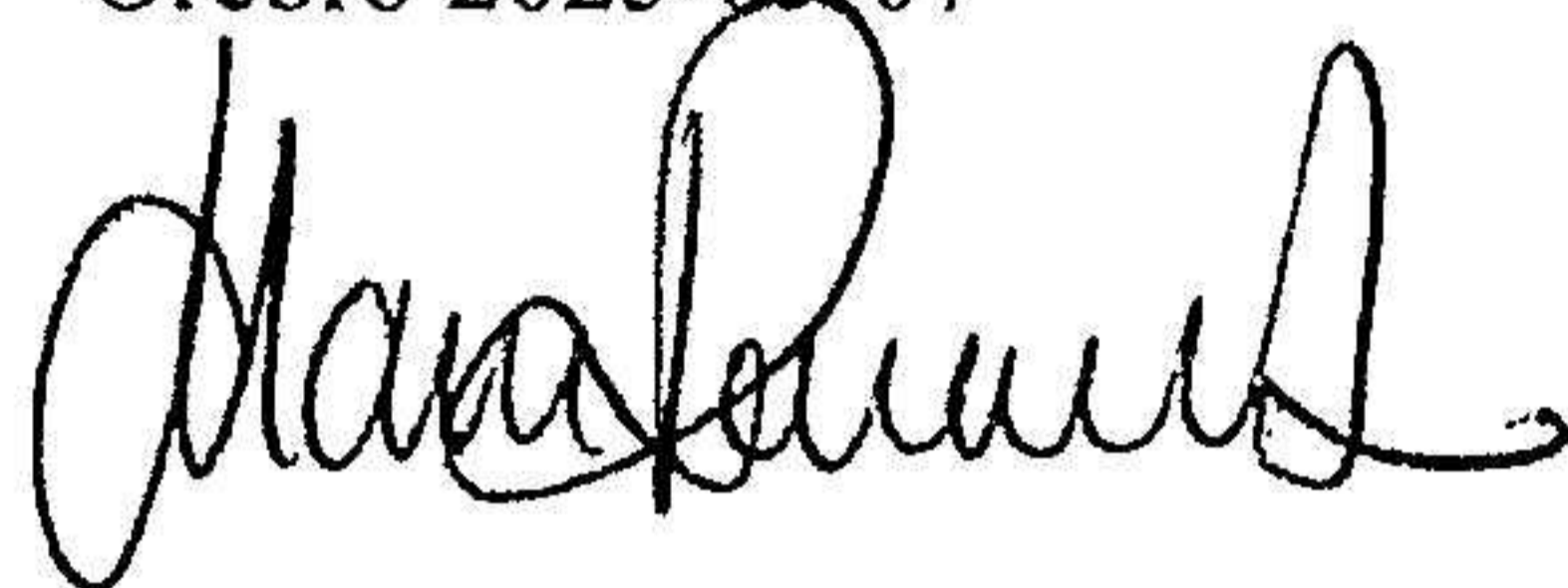
### Not 3 Inventarier, verktyg och installationer

	2024-12-31	2023-12-31
Ingående anskaffningsvärden	112 516	0
Inköp	50 000	112 516
<b>Utgående ackumulerade anskaffningsvärden</b>	<b>162 516</b>	<b>112 516</b>
Ingående avskrivningar	-13 026	0
Årets avskrivningar	-31 683	-13 026
<b>Utgående ackumulerade avskrivningar</b>	<b>-44 709</b>	<b>-13 026</b>
<b>Utgående redovisat värde</b>	<b>117 807</b>	<b>99 490</b>

**Not 4 Andelar i koncernföretag**

	2024-12-31	2023-12-31
Inköp	1 200 000	0
<b>Utgående ackumulerade anskaffningsvärden</b>	<b>1 200 000</b>	<b>0</b>
<b>Utgående redovisat värde</b>	<b>1 200 000</b>	<b>0</b>


Örebro 2025-05-07



Maria Rommerud  
Ordförande




Frank Erestam



Kevin Belland Vilén

Torbjörn Larsson



Jonas Sjöström  
Verkställande direktör

