

Årsredovisning

för räkenskapsåret 2022-01-01 - 2022-12-31

Styrelsen och verkställande direktören för Nordic Försäkring & Riskhantering AB avger härmed följande årsredovisning.

Innehåll	Sida
Förvaltningsberättelse	2
Resultaträkning	3
Balansräkning	4
Rapport över förändringar i eget kapital	6
Kassaflödesanalys	7
Tilläggsupplysningar	
Redovisningsprinciper m.m.	8
Noter	9


Styrelsens säte: Göteborg

Företagets redovisningsvaluta: Svenska kronor (SEK).

Alla belopp redovisas, om inte annat anges, i tusentals kronor (tkr).

Undertecknad styrelseledamot i Nordic Försäkring & Riskhantering AB intygar härmed, dels att denna kopia av årsredovisningen överensstämmer med originalet, dels att resultat- och balansräkning fastställts på årsstämman den 29 juni 2023. Stämman beslöt tillika godkänna styrelsens förslag till vinstdisposition.

Göteborg 2023-06-


Jonas Bergfeldt

Årsredovisning

för räkenskapsåret 2022-01-01 - 2022-12-31

Styrelsen och verkställande direktören för Nordic Försäkring & Riskhantering AB avger härmed följande årsredovisning.

Innehåll	Sida
Förvaltningsberättelse	2
Resultaträkning	3
Balansräkning	4
Rapport över förändringar i eget kapital	6
Kassaflödesanalys	7
Tilläggsupplysningar	
Redovisningsprinciper m.m.	8
Noter	9

Styrelsens säte: Göteborg

Företagets redovisningsvaluta: Svenska kronor (SEK).

Alla belopp redovisas, om inte annat anges, i tusentals kronor (tkr).

Förvaltningsberättelse

Information om verksamheten

Företaget bedriver försäkringsmäklari med speciell inriktning på sakförsäkringar, juridisk och teknisk assistans i försäkringsärenden, risk management, riskbeskrivning, survey report, under writer, försäkringstekniska lösningar och därmed förenlig verksamhet. Företagets säte är Göteborg.

Väsentliga händelser under räkenskapsåret

Bolagets nettoomsättning har ökat med mer än 30% sen föregående år på grund av att 2022 är det första helår som inkluderar intäkter från de förvärv som genomfördes i december 2021. Under året har även en filial på Irland startat.

Förväntad framtida utveckling samt risker och osäkerhetsfaktorer

Bolaget ser en fortsatt god utveckling av omsättning och resultat de närmaste åren.

Strategiska risker

Till de risker som bolaget möter av denna karaktär hör främst förändringar i kundbeteenden, konkurrenter och förändringar initierade av lagstiftning eller tillsynsmyndighet. Det finns även en risk i konjunkturförändringar.

Finansiella risker

Bolagets finansiella risk är låg då huvudverksamheten är inriktad på förmedling.

Företagets filialer i utlandet

Bolaget har filialer i Belgien, Storbritannien, Irland och Danmark.

Ägarförhållanden

Bolaget ägs till 100 % av Gallagher European Holdings Limited, med säte i London.

Flerårsöversikt	2022	2021*	2020**	2019**	2018**
Nettoomsättning (tkr)	1 626 050	777 024	256 641	47 174	44 549
Resultat efter finansiella poster (tkr)	85 029	54 407	28 036	10 491	11 814
Rörelsemarginal (%)	6%	10%	15%	22%	27%
Avkastning på eget kapital (%)	3%	2%	26%	11%	21%
Balansomslutning (tkr)	11 346 092	6 783 411	1 978 184	82 280	46 975
Soliditet (%)	22%	39%	4%	80%	82%
Antal anställda	30,2	26,4	24,4	18,0	18,0

* Siffrorna har korrigerats i enlighet med not 22

** Jämförelsetalen för åren 2018-2020 har inte räknats om vid rättelse av fel

Bolagets nettoomsättning har ökat med mer än 30% sen föregående år på grund av att 2022 är det första helår som inkluderar intäkter från de förvärv som genomfördes i december 2021.

Förslag till resultatdisposition kr

Styrelsen föreslår att till förfogande stående medel

Balanserat resultat	2 697 911 758
Utdelning extra årsstämma 2022-12-15	-227 390 000
Årets resultat	66 377 685
	2 536 899 443

disponeras så att

I ny räkning överföres

2 536 899 443

2 536 899 443



Resultaträkning

(tkr)

	Not	2022-01-01 -2022-12-31	2021-01-01 2021-12-31*
Rörelsens intäkter			
Nettoomsättning	2	1 626 050	777 024
Övriga rörelseintäkter		132 571	44 936
		1 758 621	821 960
Rörelsens kostnader			
Provisionskostnader		-12 023	-9 000
Övriga externa kostnader	3,4	-1 268 326	-597 961
Personalkostnader	5	-42 622	-28 196
Avskrivningar och nedskrivningar (samt återföring därav) av materiella och immateriella anläggningstillgångar	9,10,11,12	-343 024	-105 892
		-1 665 996	-741 049
Rörelseresultat		92 626	80 911
Finansiella poster			
Övriga ränteintäkter och liknande resultatposter	7	22 601	3 172
Räntekostnader och liknande resultatposter	7	-30 198	-29 676
		-7 597	-26 504
Resultat efter finansiella poster		85 029	54 407
Resultat före skatt		85 029	54 407
Skatt på årets resultat	8	-18 651	-12 296
Årets resultat		66 378	42 111

* Siffrorna har korrigerats i enlighet med not 22

82

Balansräkning

	Not	2022-12-31	2021-12-31*
TILLGÅNGAR			
(tkr)			
Anläggningstillgångar			
Immateriella anläggningstillgångar			
Goodwill	9	3 136 153	3 472 403
Övriga immateriella anläggningstillgångar	10	403	1 636
		3 136 556	3 474 039
Materiella anläggningstillgångar			
Inventarier, verktyg och installationer	11	93	304
Maskiner och andra tekniska anläggningstillgångar	12	5 912	4 851
		6 005	5 155
Summa anläggningstillgångar		3 142 561	3 479 194
Omsättningstillgångar			
Kortfristiga fordringar			
Kundfordringar		5 066 979	1 840 149
Fordringar hos koncernföretag		220	161 093
Övriga kortfristiga fordringar		10 674	347
Förutbetalda kostnader och upplupna intäkter	13	12 561	11 078
		5 090 433	2 012 667
Egna medel	18	140 262	56 310
Klientmedel	18	2 972 836	1 235 240
Summa omsättningstillgångar		8 203 531	3 304 217
SUMMA TILLGÅNGAR		11 346 092	6 783 411

* Siffrorna har korrigerats i enlighet med not 22

Balansräkning

	Not	2022-12-31	2021-12-31*
EGET KAPITAL OCH SKULDER			
(tkr)			
Eget kapital	14		
Bundet eget kapital			
Aktiekapital		220	100
Ej registrerat aktiekapital		0	120
Reservfond		20	20
		240	240
Fritt eget kapital			
Överkursfond		2 587 395	2 587 395
Balanserat resultat		-116 873	47 897
Årets resultat		66 378	42 111
		2 536 899	2 677 403
Summa eget kapital		2 537 139	2 677 643
Avsättningar	15		
Övriga avsättningar		261 362	257 335
		261 362	257 335
Långfristiga skulder	16		
Skulder till kreditinstitut		829	1 225
Skulder till koncernföretag		732 909	732 909
		733 738	734 134
Kortfristiga skulder			
Klientmedelsskuld		2 972 836	1 235 240
Leverantörsskulder		4 558 079	1 611 586
Skulder till koncernföretag		141 397	182 532
Aktuell skatteskuld	8	8 613	528
Skulder till kreditinstitut		2 138	1 154
Övriga kortfristiga skulder		11 990	8 037
Upplupna kostnader och förutbetalda intäkter	17	118 800	75 222
		7 813 852	3 114 299
SUMMA EGET KAPITAL OCH SKULDER		11 346 092	6 783 411

* Siffrorna har korrigerats i enlighet med not 22

Rapport över förändringar i eget kapital

	<i>Bundet eget kapital</i>		<i>Fritt eget kapital</i>		Årets resultat	Totalbelopp
	Aktie-kapital	Reservfond	Överkursfond	Balanserat resultat		
Ingående balans 2021-01-01	100	20	0	59 539	20 487	80 146
Effekter av rättelse av fel	0	0	0	-32 129	0	-32 129
Ingående balans 2021-01-01 (omräknad)*	100	20	0	27 410	20 487	48 017
Omföring resultat föregående år	0	0	0	20 487	-20 487	0
Pågående nyemission	120	0	2 587 395	0	0	2 587 515
Årets resultat	0	0	0	0	42 111	42 111
Utgående balans 2021-12-31	220	20	2 587 395	47 897	42 111	2 677 643
Ingående balans 2022-01-01*	220	20	2 587 395	47 897	42 111	2 677 643
Omföring resultat föregående år	0	0	0	42 111	-42 111	0
Lämnad utdelning	0	0	0	-227 390	0	-227 390
Omräkningsdifferens	0	0	0	20 509	0	20 509
Årets resultat	0	0	0	0	66 378	66 378
Utgående balans 2022-12-31	220	20	2 587 395	-116 873	66 378	2 537 139

* Siffrorna har korrigerats i enlighet med not 22

g

Kassaflödesanalys

	Not	2022-01-01 -2022-12-31	2021-01-01 -2021-12-31
Den löpande verksamheten			
Rörelseresultat		92 626	80 911
Justeringar för poster som inte ingår i kassaflödet m.m.			
Avskrivningar och nedskrivningar		343 024	105 892
Förlust vid försäljning av inventarier		-297	-647
Kursvinster/förluster		7 237	3 163
		442 590	189 319
Erhållen ränta		15 363	9
Erlagd ränta		-56 386	-10 411
Betald inkomstskatt		-10 461	-5 765
Kassaflöde från den löpande verksamheten före förändringar av rörelsekapital		391 106	173 153
Förändringar i rörelsekapital			
Förändring av rörelsefordringar		-4 789 282	-2 055 108
Förändring av rörelseskulder		4 710 992	1 892 479
Kassaflöde från den löpande verksamheten		312 816	10 524
Investeringsverksamheten			
Förvärv av materiella anläggningstillgångar		-2 643	-4 253
Avyttring av materiella anläggningstillgångar		580	2 198
Förvärv av immateriala anläggningstillgångar		0	-2 587 887
Kassaflöde från investeringsverksamheten		-2 063	-2 589 942
Finansieringsverksamheten			
Nyemission		0	2 587 515
Utbetald utdelning		-227 390	0
Upptagna lån		1 070	1 293
Amortering av lån		-482	-490
Kassaflöde från finansieringsverksamheten		-226 802	2 588 318
Årets kassaflöde		83 952	8 900
Egna medel vid årets början		56 310	47 411
Egna medel vid årets slut	18	140 262	56 310

Noter

Not 1 Redovisningsprinciper m.m.

Allmänna redovisningsprinciper

Årsredovisningen har upprättats enligt Årsredovisningslagen (1995:1554) och BFNAR 2012:1 Årsredovisning och koncernredovisning (K3)

Koncerttillhörighet

Moderbolaget för den minsta koncernen som upprättar koncernredovisning, där Nordic Försäkring & Riskhantering AB ingår är Gallagher International Holdings (US) Inc., med säte i Delaware. Moderbolaget för den största koncernen där Nordic Försäkring & Riskhantering AB ingår, som upprättar koncernårsredovisning är Arthur J. Gallagher & Co (org.nr. 780509) med säte i Rolling Meadows, USA. Koncernredovisning kan erhållas på <https://www.ajg.com>.

Intäktsredovisning

Inkomsten redovisas till det verkliga värdet av vad som erhållits eller kommer att erhållas. Företaget redovisar därför inkomsten till nominellt värde (fakturabelopp) om ersättningen erhålls i likvida medel direkt vid leverans. Avdrag görs för lämnade rabatter.

Ersättningar till anställda

Ersättningar till anställda avser alla typer av ersättningar som företaget lämnar till de anställda. Företagets ersättningar innefattar bland annat löner, betald semester, betald frånvaro, bonus och ersättningar efter avslutad anställning (pensioner). Redovisning sker i takt med intjänandet. Ersättningar till anställda efter avslutad anställning avser avgiftsbestämda eller förmånsbestämda pensionsplaner. Som avgiftsbestämda planer klassificeras planer där fastställda avgifter betalas och det inte finns förpliktelser, vare sig legala eller informella, att betala något ytterligare, utöver dessa avgifter. Övriga planer klassificeras som förmånsbestämda pensionsplaner. Företaget har inga övriga långfristiga ersättningar till anställda.

Företaget har förmånsbestämda pensionsplaner där en pensionspremie betalas och redovisar dessa planer som avgiftsbestämda planer i enlighet med förenklingsregeln i BFNAR 2012:1.

Omräkning av poster i utländsk valuta

Fordringar och skulder i utländsk valuta har värderats till balansdagens kurs. Kursvinster och kursförluster på rörelsefordringar och rörelseskulder redovisas i rörelseresultatet medan kursvinster och kursförluster på finansiella fordringar och skulder redovisas som finansiella poster.

Skatt

Total skatt utgörs av aktuell skatt och uppskjuten skatt. Skatter redovisas i resultaträkningen, utom då underliggande transaktion redovisas direkt mot eget kapital varvid tillhörande skatteeffekt redovisas i eget kapital.

Aktuell skatt

Aktuell skatt avser inkomstskatt för innevarande räkenskapsår samt den del av tidigare räkenskapsårs inkomstskatt som ännu inte redovisats. Aktuell skatt beräknas utifrån per den skattesats som gäller per balansdagen.

Uppskjuten skatt

Uppskjuten skatt är inkomstskatt som avser framtida räkenskapsår till följd av tidigare händelser. Redovisning sker enligt balansräkningsmetoden. Enligt denna redovisas uppskjutna skatteskulder och uppskjutna skattefordringar på temporära skillnader som uppstår mellan bokförda respektive skattemässiga värden för tillgångar och skulder samt för övriga skattemässiga avdrag eller underskott.

Uppskjutna skattefordringar netto redovisas mot uppskjutna skatteskulder endast om de kan betalas med ett nettobelopp. Uppskjuten skatt beräknas utifrån beslutad skattesats på balansdagen. Effekter av förändringar i gällande skattesatser resultatförs i den period förändringen lagstadsats. Uppskjutna skattefordringar reduceras till den del det inte är sannolikt att den underliggande skattefordran kommer att kunna realiseras inom en överskådlig framtid. Uppskjuten skattefordran redovisas som finansiell anläggningstillgång och uppskjuten skatteskuld som avsättning.

Anläggningstillgångar

Materiella och immateriella anläggningstillgångar redovisas till anskaffningsvärde minskat med ackumulerade avskrivningar och eventuella nedskrivningar.

Materiella anläggningstillgångar har delats upp efter olika kategorier.

Avskrivningsbart belopp utgörs av anskaffningsvärdet minskat med ett beräknat restvärde om detta är väsentligt. Avskrivning sker linjärt över den förväntade nyttjandeperioden.

8

Följande avskrivningstider tillämpas:

<i>Immateriella anläggningstillgångar</i>	
Goodwill	5-10 år
Övriga immateriella anläggningstillgångar	3 år
<i>Materiella anläggningstillgångar</i>	
Inventarier, verktyg och installationer	3-5 år
Maskiner och andra tekniska anläggningstillgångar	5 år

Övriga tillgångar, skulder och avsättningar

Övriga tillgångar som kundfordringar, likvida medel osv, samt skulder och avsättningar värderas till verkligt värde.

Filialer i utlandet

Intäkter och kostnader i filialerna omräknas enligt riksbankens månatliga genomsnittskurs.

Not 2 Nettoomsättningens fördelning

Nettoomsättningen fördelar sig på geografiska marknader enligt följande:

	2022	2021
Norden	333 413	157 770
Övriga Europa	1 219 604	573 639
Övriga marknader	73 033	45 615
	1 626 050	777 024

Not 3 Leasingavtal, leasetagaren

Operationell leasing

Årets leasingkostnader uppgår till 2 605 tkr (2 077 tkr).

Leasingkostnader avser hyra för kontor och kontorsmaskiner.

	2022-12-31	2021-12-31
Framtida minimileaseavgifter avseende ej uppsägningsbara operationella leasingavtal		
Inom 1 år	2 219	1 453
Senare än 1 år men inom 5 år	2 518	3 010
Senare än 5 år	0	0
	4 737	4 463

Not 4 Arvode till revisorer

	2022	2021
<i>EY</i>		
Revisionsuppdraget	763	600
	763	600
<i>RSM</i>		
Revisionsuppdraget	0	715
	0	715

Not 5 Anställda och personalkostnader

	2022		2021	
	Antal anställda	Varav män	Antal anställda	Varav män
Sverige	21,3	51%	20,7	50%
Belgien	6,1	41%	5,6	36%
Danmark	1,7	100%	0,1	100%
Irland	1,1	100%	-	-
	30,2		26,4	

	2022	2021
<i>Löner och andra ersättningar</i>		
Löner och arvoden	29 623	18 687
Sociala avgifter	8 624	6 547
Pensionskostnader	2 858	1 999
Övriga personalkostnader	1 517	962
Summa personalkostnader	42 622	28 196
<i>Varav lön och pension till styrelse och verkställande direktör</i>	<i>4 562</i>	<i>5 398</i>
<i>Varav sociala avgifter till styrelse och verkställande direktör</i>	<i>1 458</i>	<i>1 725</i>

Under året har tantiem utgått med 1 345 (1 660).

	2022-12-31	2021-12-31
<i>Könsfördelning bland ledande befattningshavare</i>		
Andel kvinnor i styrelsen	20%	20%
Andel män i styrelsen	80%	80%
Andel kvinnor bland övriga ledande befattningshavare	0%	0%
Andel män bland övriga ledande befattningshavare	100%	100%

Not 6 Inköp och försäljning mellan koncernföretag

	2022	2021
Andel av årets totala inköp som skett från andra företag inom koncernen	95%	95%
Andel av årets totala försäljning som skett till andra företag inom koncernen	0%	0%

Not 7 Räntenetto

	2022	2021
Ränteintäkter	15 363	9
Valutakursdifferenser	7 237	3 163
Summa	22 601	3 172
Räntekostnader	-30 198	-29 676
Summa	-30 198	-29 676
Räntenetto	-7 597	-26 504

Not 8 Skatt på årets resultat

	2022	2021
Aktuell skatt	18 651	12 213
Justering avseende tidigare år	0	83
Summa redovisad skatt	18 651	12 296

Genomsnittlig effektiv skattesats 21,9% 22,1%

Avstämning av effektiv skattesats

Redovisat resultat före skatt	85 029	54 407
Skatt på redovisat resultat enligt gällande skattesats:	17 516	11 208
Skatteeffekt av:		
Övriga ej avdragsgilla kostnader	1 135	1 005
Justerad avseende tidigare år	0	83
Redovisad skatt	18 651	12 296
Effektiv skattesats	21,9%	22,1%

Not 9 Goodwill

	2022-12-31	2021-12-31
Ingående anskaffningsvärde	3 618 932	774 082
Årets anskaffningar	0	2 844 850
Omklassificeringar	4 027	0
Utgående ackumulerade anskaffningsvärden	3 622 959	3 618 932
Ingående avskrivningar	-146 529	-43 441
Årets avskrivningar	-340 277	-103 088
Utgående ackumulerade avskrivningar	-486 806	-146 529
Utgående redovisat värde	3 136 153	3 472 403

Not 10 Övriga immateriella anläggningstillgångar

	2022-12-31	2021-12-31
Ingående anskaffningsvärde	3 513	3 141
Årets anskaffningar	0	372
Utgående ackumulerade anskaffningsvärden	3 513	3 513
Ingående avskrivningar	-1 876	-676
Årets avskrivningar	-1 234	-1 200
Utgående ackumulerade avskrivningar	-3 110	-1 876
Utgående redovisat värde	403	1 636

Not 11 Inventarier, verktyg och installationer

	2022-12-31	2021-12-31
Ingående anskaffningsvärden	1 025	1 025
Årets anskaffningar	0	0
Utgående ackumulerade anskaffningsvärden	1 025	1 025
Ingående avskrivningar	-722	-511
Årets avskrivningar	-211	-211
Utgående ackumulerade avskrivningar	-932	-722
Utgående redovisat värde	93	304

Not 12 Maskiner och andra tekniska anläggningstillgångar

	2022-12-31	2021-12-31
Ingående anskaffningsvärden	6 430	5 720
Årets anskaffningar	2 643	4 253
Försäljningar/utrangeringar	-859	-3 542
Utgående ackumulerade anskaffningsvärden	8 214	6 430
Ingående avskrivningar	-1 579	-2 090
Försäljningar/utrangeringar	580	1 992
Årets avskrivningar	-1 303	-1 482
Utgående ackumulerade avskrivningar	-2 302	-1 579
Utgående redovisat värde	5 912	4 851

Not 13 Förutbetalda kostnader och upplupna intäkter

	2022-12-31	2021-12-31
Upplupna intäkter	8 256	7 749
Förutbetalda hyreskostnader	399	346
Förutbetalda försäkringspremier	3 125	2 322
Övriga förutbetalda kostnader	780	662
	12 561	11 078

Not 14 Antal aktier

	2022-12-31 Kvotvärde kr	2021-12-31 Kvotvärde kr	2022-12-31 Antal	2021-12-31 Antal
Aktier	100	100	2 199	2 199
			2 199	2 199

Not 15 Avsättningar

	2022-12-31	2021-12-31
Övriga avsättningar		
Belopp vid årets ingång	257 335	0
Årets avsättningar	4 027	257 335
	261 362	257 335

Specifikation övriga avsättningar
Avsättning för tilläggsköpeskillning

	261 362	257 335
	261 362	257 335

Avsättningen relaterar till eventuell tilläggsköpeskillning som kan tillkomma i och med den del utav Willis Towers Watson Public Limited som bolaget anskaffade under 2021.

Not 16 Långfristiga skulder

	2022-12-31	2021-12-31
Förfaller mellan 1 och 5 år efter balansdagen		
Skulder till kreditinstitut	829	1 225
	829	1 225
Förfaller senare än 5 år efter balansdagen		
Skulder till koncernföretag	732 909	732 909
	732 909	732 909

Not 17 Upplupna kostnader och förutbetalda intäkter

	2022-12-31	2021-12-31
Upplupna löner	885	765
Upplupna semesterlöner	872	602
Upplupna sociala avgifter	552	429
Övriga upplupna kostnader	7 718	5 060
Övriga förutbetalda intäkter	108 772	68 366
	118 800	75 222

Not 18 Kassa och bank

	2022-12-31	2021-12-31
Egna medel	140 262	56 310
Klientmedel	2 972 836	1 235 240
	3 113 098	1 291 550

Not 19 Ställda säkerheter

	2022-12-31	2021-12-31
Säkerheter ställda för egna skulder till kreditinstitut:		
Maskiner med äganderättsförbehåll	5 912	4 500
	5 912	4 500

Not 20 Disposition av vinst eller förlust

Förslag till resultatdisposition	2022-12-31
Styrelsen föreslår att till förfogande stående medel	
Balanserat resultat	2 697 912
Utdelning extra årsstämma 2022-12-15	-227 390
Årets resultat	66 378
	2 536 899
Disponeras så att	
I ny räkning överföres	2 536 899
	2 536 899

Not 21 Händelser efter balansdagen

Under 2023 har majoriteten av det långfristiga lånet ugående till 733 miljoner kronor återbetalats.

Not 22 Justering av tidigare års balans- och resultaträkning

Nordic Försäkring och Riskhantering AB har under räkenskapsåret gjort en fördjupad analys av bolagets kundavtal och allmänna villkor och noterat att bolaget i vissa avtal har redovisat intäkten med utgångspunkt i den underliggande försäkringsperioden och erhållande av premier, snarare än utifrån tidpunkten när risker och förmåner anses övergå till kunden i enlighet med avtalet. I vissa avtal övergår risker och förmåner vid inledningen av avtalet, medan vissa avtal förutsätter att bolaget fortsätter prestera under avtalsperioden. Detta har resulterat i att bolaget har övervärderat sina intäkter för historiska perioder. Dessa fel har korrigerats genom att räkna om de berörda bokslutsposterna för jämförelseåret samt justera ingående balanser för jämförelseåret till den del felet avser räkenskapsår som föregår jämförelseåret. Respektive korrigerings beskrivs nedan.

Omräkning ingående balanser (Tkr)

	2021-01-01*	Justering	Omklassificering	2021-01-01**
Balansräkning (Tkr)				
Anläggningstillgångar				
Goodwill	730 641			730 641
Övriga immateriella anläggningstillgångar	2 464			2 464
	733 105	0		733 105
Materiella anläggningstillgångar				
Inventarier, verktyg och installationer	515			515
Maskiner och andra tekniska anläggningstillgångar	3 630			3 630
	4 145	0		4 145
Summa anläggningstillgångar	737 250	0		737 250
Omsättningstillgångar				
Kortfristiga fordringar				
Kundfordringar	814 142			814 142
Fordringar hos koncernföretag	39 367			39 367
Aktuella skattefordringar	0		5 870	5 870 b)
Övriga kortfristiga fordringar	912			912
Förutbetalda kostnader och upplupna intäkter	6 894			6 894
	861 315	0		867 185
Egna medel	47 411			47 411
Klient medel	332 208			332 208
Summa omsättningstillgångar	1 240 934	0		1 246 804
SUMMA TILLGÅNGAR	1 978 184	0		1 984 054

Omräkning jämförelseår (Tkr)	2021-01-01 - 2021-12-31*	Justering	2021-01-01 - 2021-12-31**
Resultaträkning (Tkr)			
Nettoomsättning	795 337	-18 313	777 024 (a)
Övriga rörelseintäkter	44 936		44 936
	840 273	-18 313	821 959
<i>Rörelsens kostnader</i>			
Provisionskostnader	-9 000		-9 000
Övriga externa kostnader	-597 961		-597 961
Personalkostnader	-28 196		-28 196
Avskrivningar och nedskrivningar (samt återföring därav) av materiella och immateriella anläggningstillgångar	-105 892		-105 892
Rörelseresultat	99 224	-18 313	80 910
<i>Finansiella poster</i>			
Övriga ränteintäkter och liknande resultatposter	3 251	-79	3 172 (b)
Räntekostnader och liknande resultatposter	-29 676		-29 676
	-26 425	-79	-26 504
Resultat efter finansiella poster	72 799	-18 392	54 406
Resultat före skatt	72 799	-18 392	54 406
Skatt på årets resultat	-16 085	3 790	-12 295 (c)
Årets resultat	56 714	-14 603	42 111
*Enligt tidigare fastställd årsredovisning			
**Justerad 2021-12-31			
	2021-12-31*	Justering	2021-12-31**
Balansräkning (Tkr)			
Anläggningstillgångar			
Goodwill	3 472 403		3 472 403
Övriga immateriella anläggningstillgångar	1 636		1 636
	3 474 039	0	3 474 039
Materiella anläggningstillgångar			
Inventarier, verktyg och installationer	304		304
Maskiner och andra tekniska anläggningstillgångar	4 851		4 851
	5 155	0	5 155
Summa anläggningstillgångar	3 479 194	0	3 479 194
Omsättningstillgångar			
Kortfristiga fordringar			
Kundfordringar	1 840 144	5	1 840 149 (b)
Fordringar hos koncernföretag	161 093		161 093
Aktuella skattefordringar	0		0
Övriga kortfristiga fordringar	347		347
Förutbetalda kostnader och upplupna intäkter	11 078		11 078
	2 012 662	5	2 012 667
Egna medel	56 310		56 310
Klient medel	1 235 240		1 235 240
Summa omsättningstillgångar	3 304 212	5	3 304 217
SUMMA TILLGÅNGAR	6 783 406	5	6 783 411

sc

2023070319760

Nordic Försäkring & Riskhantering AB
556418-5014

Göteborg den 27 juni 2023

Anders Mjaaland
Ordförande

Jonas Bergfeldt
Verkställande direktör

Niclas Galle
Vice verkställande direktör



Charles Crawford
Styrelseledamot

2023-06-27

Vår revisionsberättelse har lämnats den
Ernst & Young AB

Sanna Lindén
Auktoriserad revisor

2023070319761

Nordic Försäkring & Riskhantering AB
556418-5014

Göteborg den 27 juni 2023



Anders Miaaland
Ordförande

Jonas Bergfeldt
Verkställande direktör

Niclas Galle
Vice verkställande direktör

Charles Crawford
Styrelseledamot

Vår revisionsberättelse har lämnats den
Ernst & Young AB

Sanna Lindén
Auktoriserad revisor

2023070319762


Nordic Försäkring & Riskhantering AB
556418-5014

Göteborg den 27 juni 2023

Anders Mjaaland
Ordförande



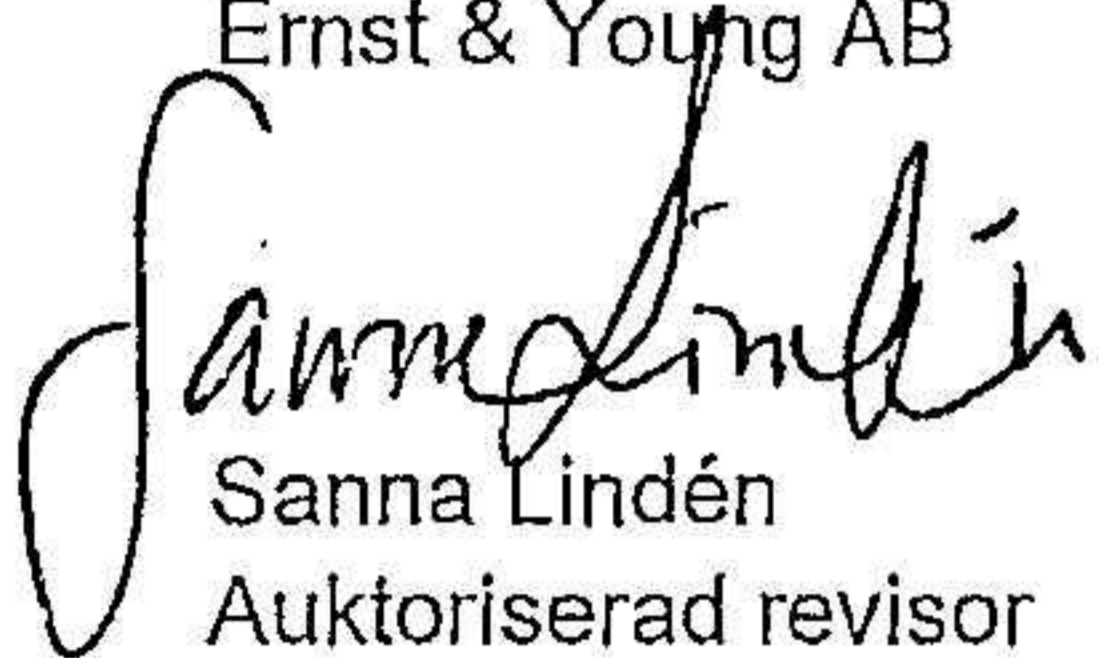
Niclas Galle
Vice verkställande direktör
2023-06-27



Jonas Bergfeldt
Verkställande direktör
2023-06-27

Charles Crawford
Styrelseledamot


Vår revisionsberättelse har lämnats den 27 juni 2023
Ernst & Young AB



Sanna Lindén
Auktoriserad revisor

Jag intygar om att denna
kopia stämmer med original





Building a better
working world

2023070319763

Revisionsberättelse

Till bolagsstämman i Nordic Försäkring & Riskhantering AB, org.nr 556418-5014

Rapport om årsredovisningen

Uttalanden

Vi har utfört en revision av årsredovisningen för Nordic Försäkring & Riskhantering AB för år 2022-01-01 - 2022-12-31.

Enligt vår uppfattning har årsredovisningen upprättats i enlighet med årsredovisningslagen och ger en i alla väsentliga avseenden rättvisande bild av Nordic Försäkring & Riskhantering ABs finansiella ställning per den 31 december 2022 och av dess finansiella resultat och kassaflöde för året enligt årsredovisningslagen. Förvaltningsberättelsen är förenlig med årsredovisningens övriga delar.

Vi tillstyrker därför att bolagsstämman fastställer resultaträkningen och balansräkningen.

Grund för uttalanden

Vi har utfört revisionen enligt International Standards on Auditing (ISA) och god revisionssed i Sverige. Vårt ansvar enligt dessa standarder beskrivs närmare i avsnittet *Revisorns ansvar*. Vi är oberoende i förhållande till Nordic Försäkring & Riskhantering AB enligt god revisorssed i Sverige och har i övrigt fullgjort vårt yrkesetiska ansvar enligt dessa krav.

Vi anser att de revisionsbevis vi har inhämtat är tillräckliga och ändamålsenliga som grund för våra uttalanden.

Styrelsens och verkställande direktörens ansvar

Det är styrelsen och verkställande direktören som har ansvaret för att årsredovisningen upprättas och att den ger en rättvisande bild enligt årsredovisningslagen. Styrelsen och verkställande direktören ansvarar även för den interna kontroll som de bedömer är nödvändig för att upprätta en årsredovisning som inte innehåller några väsentliga felaktigheter, vare sig dessa beror på oegentligheter eller misstag.

Vid upprättandet av årsredovisningen ansvarar styrelsen och verkställande direktören för bedömningen av bolagets förmåga att fortsätta verksamheten. De upplyser, när så är tillämpligt, om förhållanden som kan påverka förmågan att fortsätta verksamheten och att använda antagandet om fortsatt drift. Antagandet om fortsatt drift tillämpas dock inte om styrelsen och verkställande direktören avser att likvidera bolaget, upphöra med verksamheten eller inte har något realistiskt alternativ till att göra något av detta.

Revisorns ansvar

Våra mål är att uppnå en rimlig grad av säkerhet om att årsredovisningen som helhet inte innehåller några väsentliga felaktigheter, vare sig dessa beror på oegentligheter eller misstag, och att lämna en revisionsberättelse som innehåller våra uttalanden. Rimlig säkerhet är en hög grad av säkerhet, men är ingen garanti för att en revision som utförs enligt ISA och god revisionssed i Sverige alltid kommer att upptäcka en väsentlig felaktighet om en sådan finns. Felaktigheter kan uppstå på grund av oegentligheter eller misstag och anses vara väsentliga om de enskilt eller tillsammans rimligen kan förväntas påverka de ekonomiska beslut som användare fattar med grund i årsredovisningen.

Som del av en revision enligt ISA använder vi professionellt omdöme och har en professionellt skeptisk inställning under hela revisionen. Dessutom:

- identifierar och bedömer vi riskerna för väsentliga felaktigheter i årsredovisningen, vare sig dessa beror på oegentligheter eller misstag, utformar och utför granskningsåtgärder bland annat utifrån dessa risker och inhämtar revisionsbevis som är tillräckliga och ändamålsenliga för att utgöra en grund för våra uttalanden. Risken för att inte upptäcka en väsentlig felaktighet till följd av oegentligheter är högre än för en väsentlig felaktighet som beror på misstag, eftersom oegentligheter kan innefatta agerande i maskopi, förfalskning, avsiktliga utelämnanden, felaktig information eller åsidosättande av intern kontroll.
- skaffar vi oss en förståelse av den del av bolagets interna kontroll som har betydelse för vår revision för att utforma granskningsåtgärder som är lämpliga med hänsyn till omständigheterna, men inte för att uttala oss om effektiviteten i den interna kontrollen.
- utvärderar vi lämpligheten i de redovisningsprinciper som används och rimligheten i styrelsens och verkställande direktörens uppskattningar i redovisningen och tillhörande upplysningar.
- drar vi en slutsats om lämpligheten i att styrelsen och verkställande direktören använder antagandet om fortsatt drift vid upprättandet av årsredovisningen. Vi drar också en slutsats, med grund i de inhämtade revisionsbevisen, om det finns någon väsentlig osäkerhetsfaktor som avser sådana händelser eller förhållanden som kan leda till betydande tvivel om bolagets förmåga att fortsätta verksamheten. Om vi drar slutsatsen att det finns en väsentlig osäkerhetsfaktor, måste vi i revisionsberättelsen fästa uppmärksamheten på upplysningarna i årsredovisningen om den väsentliga osäkerhetsfaktorn eller, om sådana upplysningar är otillräckliga, modifiera uttalandet om årsredovisningen. Våra slutsatser baseras på de revisionsbevis som inhämtas fram till datumet för revisionsberättelsen. Dock kan framtida händelser eller förhållanden göra att ett bolag inte längre kan fortsätta verksamheten.
- utvärderar vi den övergripande presentationen, strukturen och innehållet i årsredovisningen, däribland upplysningarna, och om årsredovisningen återger de underliggande transaktionerna och händelserna på ett sätt som ger en rättvisande bild.

Vi måste informera styrelsen om bland annat revisionens planerade omfattning och inriktning samt tidpunkten för den. Vi måste också informera om betydelsefulla iakttagelser under revisionen, däribland de eventuella betydande brister i den interna kontrollen som vi identifierat.



Building a better
working world

2023070319764

Rapport om andra krav enligt lagar och andra författningar

Uttalanden

Utöver vår revision av årsredovisningen har vi även utfört en revision av styrelsens och verkställande direktörens förvaltning av Nordic Försäkring & Riskhantering AB för år 2022-01-01 - 2022-12-31 samt av förslaget till dispositioner beträffande bolagets vinst eller förlust.

Vi tillstyrker att bolagsstämman disponerar vinsten enligt förslaget i förvaltningsberättelsen och beviljar styrelsens ledamöter och verkställande direktören ansvarsfrihet för räkenskapsåret.

Grund för uttalanden

Vi har utfört revisionen enligt god revisions sed i Sverige. Vårt ansvar enligt denna beskrivs närmare i avsnittet *Revisorns ansvar*. Vi är oberoende i förhållande till Nordic Försäkring & Riskhantering AB enligt god revisors sed i Sverige och har i övrigt fullgjort vårt yrkesetiska ansvar enligt dessa krav.

Vi anser att de revisionsbevis vi har inhämtat är tillräckliga och ändamålsenliga som grund för våra uttalanden.

Styrelsens och verkställande direktörens ansvar

Det är styrelsen som har ansvaret för förslaget till dispositioner beträffande bolagets vinst eller förlust. Vid förslag till utdelning innefattar detta bland annat en bedömning av om utdelningen är försvarlig med hänsyn till de krav som bolagets verksamhetsart, omfattning och risker ställer på storleken av bolagets egna kapital, konsolideringsbehov, likviditet och ställning i övrigt.

Styrelsen ansvarar för bolagets organisation och förvaltningen av bolagets angelägenheter. Detta innefattar bland annat att fortlöpande bedöma bolagets ekonomiska situation och att tillse att bolagets organisation är utformad så att bokföringen, medelsförvaltningen och bolagets ekonomiska angelägenheter i övrigt kontrolleras på ett betryggande sätt. Verkställande direktören ska sköta den löpande förvaltningen enligt styrelsens riktlinjer och anvisningar och bland annat vidta de åtgärder som är nödvändiga för att bolagets bokföring ska fullgöras i överensstämmelse med lag och för att medelsförvaltningen ska skötas på ett betryggande sätt.

Revisorns ansvar

Vårt mål beträffande revisionen av förvaltningen, och därmed vårt uttalande om ansvarsfrihet, är att inhämta revisionsbevis för att med en rimlig grad av säkerhet kunna bedöma om någon styrelseledamot eller verkställande direktören i något väsentligt avseende:

- företagit någon åtgärd eller gjort sig skyldig till någon försummelse som kan föranleda ersättningsskyldighet mot bolaget, eller
- på något annat sätt handlat i strid med aktiebolagslagen, årsredovisningslagen eller bolagsordningen.


Vårt mål beträffande revisionen av förslaget till dispositioner av bolagets vinst eller förlust, och därmed vårt uttalande om detta, är att med rimlig grad av säkerhet bedöma om förslaget är förenligt med aktiebolagslagen.

Rimlig säkerhet är en hög grad av säkerhet, men ingen garanti för att en revision som utförs enligt god revisions sed i Sverige alltid kommer att upptäcka åtgärder eller försummelser som kan föranleda ersättningsskyldighet mot bolaget, eller att ett förslag till dispositioner av bolagets vinst eller förlust inte är förenligt med aktiebolagslagen.

Som en del av en revision enligt god revisions sed i Sverige använder vi professionellt omdöme och har en professionellt skeptisk inställning under hela revisionen. Granskningen av förvaltningen och förslaget till dispositioner av bolagets vinst eller förlust grundar sig främst på revisionen av räkenskaperna. Vilka tillkommande granskningsåtgärder som utförs baseras på vår professionella bedömning med utgångspunkt i risk och väsentlighet. Det innebär att vi fokuserar granskningen på sådana åtgärder, områden och förhållanden som är väsentliga för verksamheten och där avsteg och överträdelser skulle ha särskild betydelse för bolagets situation. Vi går igenom och prövar fattade beslut, beslutsunderlag, vidtagna åtgärder och andra förhållanden som är relevanta för vårt uttalande om ansvarsfrihet. Som underlag för vårt uttalande om styrelsens förslag till dispositioner beträffande bolagets vinst eller förlust har vi granskat om förslaget är förenligt med aktiebolagslagen.

Stockholm den 27 juni 2023

Ernst & Young AB


Sanna Lindén
Auktoriserad revisor

Jag intygar om att denna kopia
stämmer med originalet



2 (2)