



# Årsredovisning och koncernredovisning Parajett AB

Org.nr 556006-8974

Räkenskapsår 2024-01-01 - 2024-12-31

## Fastställelseintyg

Undertecknad styrelseledamot intygar att resultaträkningen och balansräkningen i årsredovisningen för moderbolaget samt koncernresultaträkningen och koncernbalansräkningen har fastställts på årsstämma den 17 juni 2025

Årsstämman beslöt att godkänna styrelsens förslag till resultatdisposition.

Jag intygar också att innehållet i årsredovisningen och revisionsberättelsen stämmer överens med originalen.

Landskrona den 17 juni 2025

Maths Olsson

ank=20250625;2025062701853

## Årsredovisning och koncernredovisning

för räkenskapsåret 2024-01-01 - 2024-12-31

Styrelsen och verkställande direktören för Parajett AB avger härmed följande årsredovisning och koncernredovisning.

Innehåll	Sida
Förvaltningsberättelse	2
Koncernen	
Resultaträkning	4
Balansräkning	5
Kassaflödesanalys	8
Moderföretaget	
Resultaträkning	9
Balansräkning	10
Kassaflödesanalys	13
Tilläggsupplysningar	
Redovisningsprinciper m.m.	14
Noter	15

Styrelsens säte: Landskrona

Företagets redovisningsvaluta: Svenska kronor (SEK).

Alla belopp redovisas, om inte annat anges, i tusentals kronor (tkr).

## Förvaltningsberättelse

### Information om verksamheten

Parajett AB är ett av Sveriges ledande företag inom grafisk produktion och kommunikation. Bolaget tillhandahåller helhetslösningar inom affärs- och marknadskommunikation med en stark position inom såväl fysiska som digitala kommunikationskanaler. Tjänsteutbudet inkluderar bland annat digitala lösningar såsom e-fakturor, e-arkiv, e-post, SMS och digitala brevlådor samt traditionell printproduktion.

Bolaget är certifierat enligt ISO 9001 (kvalitet), ISO 14001 (miljö) och ISO 27001 (informationssäkerhet). Parajett innehar dessutom licens för miljömärkningen Svanen.

Parajettkoncernen består av moderbolaget Parajett AB samt dotterbolagen Parajett Digital Solutions AB (91 % ägarandel) och Parajett Digital Park AB (67 % ägarandel). Genom denna struktur kan koncernen kombinera spetskompetens inom digitala lösningar med en av Europas mest moderna produktionsmiljöer för digitaltryck.

### Väsentliga händelser under räkenskapsåret och efter dess utgång

Räkenskapsåret 2024 har präglats av en fortsatt osäker omvärldssituation, där framför allt Rysslands invasion av Ukraina påverkat den globala ekonomin med högre energi- och råvarupriser som följd. Parajett har inga affärsförbindelser med Ryssland, men den globala kostnadsbilden har medfört ökade priser på insatsvaror och energi.

Trots dessa utmaningar har moderbolaget under året ökat sin omsättning med cirka 38 MSEK jämfört med föregående år. En stor del av ökningen kan hänföras till vunna offentliga upphandlingar under slutet av 2023, däribland Transportstyrelsen, CSN och Region Västra Götaland. Dessa avtal innefattar helhetsansvar för både fysisk och digital kommunikation samt porto.

Den strategiska satsningen på offentlig upphandling har fortsatt under året och resulterat i flera nya kontrakt. Även på den privata marknaden har nya kundrelationer etablerats.

Parajett har fortsatt sin digitaliseringsresa, vilket lett till en ökad marknadsandel inom digitala tjänster om cirka 16 % under 2024. Samtidigt har nedgången inom fysisk produktion kunnat begränsas till cirka 2 %, trots att marknaden i stort minskar med 10–14 % årligen. De effektiviseringsåtgärder som genomfördes under sommaren 2023 har haft en positiv effekt på lönsamheten, vilket bidragit till ett förbättrat rörelseresultat med 10 MSEK.

Inom koncernen har en intern omstrukturering genomförts i syfte att renodla verksamheterna. Parajett Digital Solutions AB har tillförts resurser för att fokusera på försäljning och leverans av digitala tjänster, medan moderbolaget fokuserar på att effektivisera produktionsverksamheten. Samtliga bolag i koncernen har under året uppvisat tillväxt och positiva rörelseresultat.

Under året förvärvade Parajett även den fastighet som tidigare arrenderades av Landskrona kommun. Förvärvet förväntas långsiktigt stärka bolagets balansräkning och fastighetsvärde.

### Förväntad framtida utveckling

Parajett förväntar sig att efterfrågan på digitala kommunikationslösningar fortsätter att öka. Företaget kommer därför att intensifiera satsningen på digitalisering genom ytterligare utveckling av affärsområdet Parajett Digital Solutions. Samtidigt fortsätter anpassningarna inom den fysiska produktionsverksamheten för att möta den strukturella marknadsminskningen.

Bolagets starka kundbas, effektiviseringsarbete och investeringar i teknisk plattform bedöms skapa goda förutsättningar för fortsatt lönsam tillväxt under kommande år.

### Miljöpåverkan

Parajett bedriver ett aktivt miljöarbete i linje med ISO 14001:2015 och innehar licens för Svanenmärkt produktion. Tryck sker med miljövänlig toner och bläck i både svartvitt och färg. Produktionsanläggningen uppfyller alla miljökrav med god marginal och inga miljöincidenter har inträffat under räkenskapsåret. Verksamheten bedöms ha låg miljöpåverkan och rutiner för att förebygga miljö- och hälsorisker är väl implementerade.

För detaljerad information hänvisas till bolagets separata miljörapport.

### Ägarförhållanden

Bolagets aktier ägs till 100% av familjen Olsson.

Flerårsöversikt koncernen*	2024	2023	2022	2021
Nettoomsättning (tkr)	326 362	285 995	311 037	392 024
Resultat efter finansiella poster (tkr)	3 997	-656	345	7 645
Rörelsemarginal (%)	2,4%	-0,8%	0,3%	2,8%
Avkastning på eget kapital (%)	15,7%	-4,1%	2,1%	226,7%
Balansomslutning (tkr)	150 684	137 497	131 446	147 335
Soliditet (%)	16,9%	11,7%	12,7%	-2,3%
Antal anställda	71	82	94	135

Flerårsöversikt Moderföretaget*	2024	2023	2022	2021
Nettoomsättning (tkr)	321 598	283 183	310 114	279 450
Resultat efter finansiella poster (tkr)	1 743	-646	277	2 641
Rörelsemarginal (%)	1,2%	0,0%	-0,4%	2,1%
Avkastning på eget kapital (%)	6,4%	3,5%	1,5%	14,2%
Balansomslutning (tkr)	135 175	138 914	130 855	135 043
Soliditet (%)	20,1%	13,3%	14,2%	12,6%
Antal anställda	61	77	94	95

### Förslag till resultatdisposition

Styrelsen föreslår att till förfogande stående vinstmedel (kronor):

Balanserat resultat	-61 000
Årets resultat	3 944 000
	<b>3 883 000</b>

disponeras så att  
i ny räkning överföres

3 883 000  
**3 883 000**

*Handwritten initials/signature*

ank=20250625;2025062701855

Koncernens resultaträkning

	Not	2024-01-01 -2024-12-31	2023-01-01 -2023-12-31
Nettoomsättning	2	326 362	285 995
Förändring av lager av varor under tillverkning, färdiga varor och pågående arbete för annans räkning		-2 305	-1 888
Aktiverat arbete för egen räkning		563	784
Övriga rörelseintäkter		4 042	6 360
		<b>328 662</b>	<b>291 251</b>
<i>Rörelsens kostnader</i>			
Råvaror och förnödenheter		-79 299	-68 597
Handelsvaror		-121 330	-99 245
Övriga externa kostnader	3,4	-40 597	-48 725
Personalkostnader	5	-73 519	-69 407
Avskrivningar av materiella och immateriella anläggningstillgångar		-6 004	-7 565
Övriga rörelsekostnader		-222	-17
		<b>-320 971</b>	<b>-293 556</b>
<b>Rörelseresultat</b>		<b>7 691</b>	<b>-2 305</b>
<i>Resultat från finansiella poster</i>			
Resultat från övriga värdepapper och fordringar som är anläggningstillgångar	6,7	-619	4 783
Övriga ränteintäkter och liknande resultatposter	8	147	98
Räntekostnader och liknande resultatposter	9	-3 222	-3 232
		<b>-3 694</b>	<b>1 649</b>
<b>Resultat efter finansiella poster</b>		<b>3 997</b>	<b>-656</b>
Skatt på årets resultat	10	619	405
<b>Årets resultat</b>		<b>4 616</b>	<b>-251</b>
<i>Hänförligt till</i>			
Moderföretagets aktieägare		4 458	-269
Minoritetsintresse		158	18

W 9/2

Koncernens balansräkning

	Not	2024-12-31	2023-12-31
<b>TILLGÅNGAR</b>			
<b>Anläggningstillgångar</b>			
<i>Immateriella anläggningstillgångar</i>			
Balanserade utgifter för forsknings- och utvecklingsarbeten och liknande arbeten	11	1 142	629
Pågående projekt för immateriella anläggningstillgångar	11	1 377	808
Goodwill	12	0	0
		<b>2 519</b>	<b>1 437</b>
<i>Materiella anläggningstillgångar</i>			
Byggnader och mark	13	38 339	29 441
Maskiner och andra tekniska anläggningar	14	23 599	4 665
Inventarier, verktyg och installationer	15	254	238
Pågående nyanläggningar	14	0	0
		<b>62 192</b>	<b>34 344</b>
<i>Finansiella anläggningstillgångar</i>			
Andelar i intresseföretag	16	21 177	21 796
Fordringar hos intresseföretag	17	0	2 253
Uppskjuten skattefordran	18	0	0
Andra långfristiga fordringar	19	0	0
		<b>21 177</b>	<b>24 049</b>
<b>Summa anläggningstillgångar</b>		<b>85 888</b>	<b>59 830</b>
<b>Omsättningstillgångar</b>			
<i>Varulager m.m.</i>			
Råvaror och förnödenheter		12 610	10 802
Varor under tillverkning		448	1 433
Färdiga varor och handelsvaror		983	687
		<b>14 041</b>	<b>12 922</b>
<i>Kortfristiga fordringar</i>			
Kundfordringar		32 051	43 577
Fordringar hos intresseföretag		0	0
Aktuell skattefordran		495	0
Övriga fordringar		1 558	4 177
Förutbetalda kostnader och upplupna intäkter	20	7 174	5 073
		<b>41 278</b>	<b>52 827</b>
<i>Kassa och bank</i>	21	9 477	9 883
<b>Summa omsättningstillgångar</b>		<b>64 796</b>	<b>75 632</b>
<b>SUMMA TILLGÅNGAR</b>		<b>150 684</b>	<b>135 462</b>

WA 20

Koncernens balansräkning

	Not	2024-12-31	2023-12-31
<b>EGET KAPITAL OCH SKULDER</b>			
<i>Eget kapital</i>			
Aktiekapital		5 000	5 000
Annat eget kapital inklusive årets resultat		20 336	11 100
Eget kapital hänförligt till moderföretagets aktieägare		25 336	16 100
<hr/>			
Minoritetsintresse		172	29
		25 508	16 129
<hr/>			
<i>Avsättningar</i>	22		
Avsättningar för pensioner och liknande förpliktelser		30 959	30 354
Uppskjuten skatteskuld		3 086	2 534
		34 045	32 888
<hr/>			
<i>Långfristiga skulder</i>	23		
Skulder till kreditinstitut		0	0
Skulder avseende finansiella leasingavtal		18 529	309
		18 529	309
<hr/>			
<i>Kortfristiga skulder</i>			
Checkräkningskredit	24	10 468	21 719
Leverantörsskulder		35 683	39 482
Aktuella skatteskulder		0	6
Skulder avseende finansiella leasingavtal		2 569	1 225
Övriga skulder		11 011	13 434
Upplupna kostnader och förutbetalda intäkter	25	12 871	10 270
		72 602	86 136
<hr/>			
<b>SUMMA EGET KAPITAL OCH SKULDER</b>		150 684	135 462

Rapport över förändringar i koncernens egna kapital	Övrigt					Totalt
	Aktiekapital	tillskjutet kapital	Kapitalandelsfond	Annat eget kapital inkl. årets resultat	Minoritetsintresse	
Ingående balans 2023-01-01	20 050	21 538	0	-25 274	0	16 314
Erhållet aktieägartillskott	0	0	0	0	0	0
Nedsättning av aktiekapital	-15 050	15 050	0	0	0	0
Förändring av kapitalandelsfond	0	0	2 300	-2 300	0	0
Omräkningsdifferenser	0	0	0	37	11	48
Årets resultat	0	0	0	-251	18	-233
<b>Utgående balans 2023-12-31</b>	<b>5 000</b>	<b>36 588</b>	<b>2 300</b>	<b>-27 788</b>	<b>29</b>	<b>16 129</b>
Avsättning uppskrivningsfond	0	0	0	6 000	0	6 000
Uppskjuten skatt	0	0	0	-1 236	0	-1 236
Nedsättning av aktiekapital	0	0	0	0	0	0
Förändring av kapitalandelsfond	0	0	-619	619	0	0
Förvärv av andelar i dotterföretag	0	0	0	0	0	0
Omräkningsdifferenser	0	0	0	14	-15	-1
Årets resultat	0	0	0	4 458	158	4 616
<b>Utgående balans 2024-12-31</b>	<b>5 000</b>	<b>36 588</b>	<b>1 681</b>	<b>-17 933</b>	<b>172</b>	<b>25 508</b>

Ej återbetalade villkorade aktieägartillskott

	2024-12-31	2023-12-31
	10 000	10 000

W / JA

Koncernens kassaflödesanalys

	Not	2024-01-01 -2024-12-31	2023-01-01 -2023-12-31
<b>Den löpande verksamheten</b>			
Rörelseresultat		7 072	-2 305
Resultatandel intressebolag		619	-2 301
Justering för poster som inte ingår i kassaflödet			
Avskrivningar		6 004	7 565
Kursdifferenser likvida medel		0	0
Resultat vid försäljning/utrangering av inventarier		160	-567
Avsättning för pensioner		605	1 425
Minoritetsintressen		143	18
		<b>14 603</b>	<b>3 835</b>
Erhållen ränta		147	98
Erlagd ränta		-3 222	-3 232
Betald inkomstskatt		-566	0
<b>Kassaflöde från den löpande verksamheten före förändringar av rörelsekapital</b>		<b>10 962</b>	<b>701</b>
Förändringar i rörelsekapital			
Förändring av varulager		-1 118	-203
Förändring av rörelsefordringar		11 900	-4 570
Förändring av rörelseskulder		-3 622	-992
<b>Kassaflöde från den löpande verksamheten</b>		<b>18 122</b>	<b>-5 064</b>
<i>Investeringsverksamheten</i>			
Förvärv av immateriella anläggningstillgångar		-1 939	-1 214
Förvärv av materiella anläggningstillgångar		-6 063	-2 397
Förvärv av finansiella anläggningstillgångar		0	0
Försäljning av anläggningstillgångar		2 253	4 094
<b>Kassaflöde från investeringsverksamheten</b>		<b>-5 749</b>	<b>483</b>
<i>Finansieringsverksamheten</i>			
Upptagna lån		0	7 489
Amortering av skuld		-12 779	-1 281
<b>Kassaflöde från finansieringsverksamheten</b>		<b>-12 779</b>	<b>6 208</b>
<b>Årets kassaflöde</b>		<b>-406</b>	<b>1 627</b>
Likvida medel vid årets början		9 883	8 256
Förvärvade likvidamedel		0	0
Likvida medel vid årets slut		9 477	9 883

ank=20250625;2025062701860

W

**Moderföretagets resultaträkning**

	Not	2024-01-01 -2024-12-31	2023-01-01 -2023-12-31
Nettoomsättning	2	321 598	283 183
Förändring av lager av varor under tillverkning, färdiga varor och pågående arbete för annans räkning		-2 305	-1 888
Aktiverat arbete för egen räkning		563	784
Övriga rörelseintäkter		4 040	8 803
		<b>323 896</b>	<b>290 882</b>
<i>Rörelsens kostnader</i>			
Råvaror och förnödenheter		-82 063	-58 765
Handelsvaror		-121 330	-99 245
Övriga externa kostnader	3,4	-51 040	-63 151
Personalkostnader	5	-61 257	-64 304
Avskrivningar av materiella och immateriella anläggningstillgångar		-4 006	-5 532
Övriga rörelsekostnader		-219	-17
		<b>-319 915</b>	<b>-291 014</b>
<b>Rörelseresultat</b>	26	<b>3 981</b>	<b>-132</b>
<i>Resultat från finansiella poster</i>			
Resultat från andelar i koncernföretag	6	0	2 490
Resultat från andelar i intresseföretag	7	0	0
Övriga ränteintäkter och liknande resultatposter	8	147	98
Räntekostnader och liknande resultatposter	9	-2 385	-3 102
		<b>-2 238</b>	<b>-514</b>
<b>Resultat efter finansiella poster</b>		<b>1 743</b>	<b>-646</b>
Mottagna koncernbidrag		2 000	225
<b>Resultat före skatt</b>		<b>3 743</b>	<b>-421</b>
Skatt på årets resultat	10	201	360
<b>Årets resultat</b>		<b>3 944</b>	<b>-61</b>

WJ

Moderföretagets balansräkning

	Not	2024-12-31	2023-12-31
<b>TILLGÅNGAR</b>			
<b>Anläggningstillgångar</b>			
<i>Immateriella anläggningstillgångar</i>			
Balanserade utgifter för forsknings- och utvecklingsarbeten och liknande arbeten	11	995	357
Pågående projekt för immateriella anläggningstillgångar	11	0	808
		<b>995</b>	<b>1 165</b>
<i>Materiella anläggningstillgångar</i>			
Byggnader och mark	13	38 339	29 441
Maskiner och andra tekniska anläggningar	14	2 796	3 080
Inventarier, verktyg och installationer	15	254	238
Pågående nyanläggningar	14	0	0
		<b>41 389</b>	<b>32 759</b>
<i>Finansiella anläggningstillgångar</i>			
Andelar i koncernföretag	27,28	4 990	2 990
Andelar i intresseföretag	16	19 496	19 496
Fordringar hos intresseföretag	17	0	2 253
Andra långfristiga fordringar	19	0	0
		<b>24 486</b>	<b>24 739</b>
<b>Summa anläggningstillgångar</b>		<b>66 870</b>	<b>58 663</b>
<b>Omsättningstillgångar</b>			
<i>Varulager m.m.</i>			
Råvaror och förnödenheter		12 610	10 805
Varor under tillverkning		448	1 433
Färdiga varor och handelsvaror		983	684
		<b>14 041</b>	<b>12 922</b>
<i>Kortfristiga fordringar</i>			
Kundfordringar		29 156	41 957
Fordringar hos koncernföretag		7 166	6 498
Aktuell skattefordran		542	0
Övriga fordringar		1 557	4 177
Förutbetalda kostnader och upplupna intäkter	20	7 915	5 003
		<b>46 336</b>	<b>57 635</b>
<i>Kassa och bank</i>	21	7 928	7 668
<b>Summa omsättningstillgångar</b>		<b>68 305</b>	<b>78 225</b>
<b>SUMMA TILLGÅNGAR</b>		<b>135 175</b>	<b>136 888</b>

OK ✓

Moderföretagets balansräkning

	Not	2024-12-31	2023-12-31
<b>EGET KAPITAL OCH SKULDER</b>			
<i>Eget kapital</i>	29		
<i>Bundet eget kapital</i>			
Aktiekapital		5 000	5 000
Uppskrivningsfond		13 347	9 260
Reservfond		4 010	4 010
Fond för utvecklingsutgifter		996	197
		<b>23 353</b>	<b>18 467</b>
<i>Fritt eget kapital</i>	33		
Balanserat resultat		-61	122
Årets resultat		3 944	-61
		<b>3 883</b>	<b>61</b>
<b>Summa Eget kapital</b>		<b>27 236</b>	<b>18 528</b>
<i>Avsättningar</i>	22		
Avsättningar för pensioner och liknande förpliktelser		30 959	30 354
Övriga avsättningar för pensioner och liknande förpliktelser		0	0
Uppskjuten skatteskuld		3 558	2 523
		<b>34 517</b>	<b>32 877</b>
<i>Kortfristiga skulder</i>			
Checkräkningskredit	24	10 468	21 719
Leverantörsskulder		35 231	38 984
Skulder till koncernföretag		4 170	2 744
Aktuella skatteskulder		0	6
Övriga skulder		9 389	12 812
Upplupna kostnader och förutbetalda intäkter	25	14 164	9 218
		<b>73 422</b>	<b>85 483</b>
<b>SUMMA EGET KAPITAL OCH SKULDER</b>		<b>135 175</b>	<b>136 888</b>

*W-50*

Rapport över förändringar i moderföretagets egna kapital

	Bundet eget kapital			Fritt eget kapital		Totalt
	Aktie- kapital	Reservfond o Uppskrivnings- fond	Fond för utvecklings- utgifter	Balanserat resultat	Årets resultat	
Ingående balans 2023-01-01	20 050	14 623	941	-18 535	1 510	18 589
Omföring resultat föregående år	0	0	0	1 510	-1 510	0
Avsättning till uppskrivningsfond	0	0	0	0	0	0
Uppskjuten skatt	0	0	0	0	0	0
Nedsättning av aktiekapital	-15 050	0	0	15 050	0	0
avskrivning	0	0	0	0	0	0
Avsättning till utvecklingsfond	0	0	0	0	0	0
Upplösning till följd av årets avskrivning	0	-1 352	-744	2 096	0	0
Årets resultat	0	0	0	0	-61	-61
<b>Utgående balans 2023-12-31</b>	<b>5 000</b>	<b>13 271</b>	<b>197</b>	<b>121</b>	<b>-61</b>	<b>18 528</b>
Omföring resultat föregående år	0	0	0	-61	61	0
Avsättning till uppskrivningsfond	0	4 764	0	0	0	4 764
Uppskjuten skatt	0	0	0	0	0	0
Förändring redovisat värde på tillgångar/skulder redovisad direkt mot eget kapital		0	0	0	0	0
Nedsättning av aktiekapital	0	0	0	0	0	0
Upplösning till följd av årets avskrivning	0	0	0	0	0	0
Avsättning till utvecklingsfond	0	0	1 457	-1 457	0	0
Upplösning till följd av årets avskrivning	0	-678	-658	1 336	0	0
Årets resultat	0	0	0	0	3 944	3 944
<b>Utgående balans 2024-12-31</b>	<b>5 000</b>	<b>17 357</b>	<b>996</b>	<b>-61</b>	<b>3 944</b>	<b>27 236</b>

Ej återbetalade villkorade aktieägartillskott

2024-12-31 10 000  
2023-12-31 10 000

NW JA

Moderföretagets kassaflödesanalys

	2024-01-01 -2024-12-31	2023-01-01 -2023-12-31
<b>Den löpande verksamheten</b>		
Rörelseresultat	3 981	-132
Justeringar för poster som inte ingår i kassaflödet		
Avskrivningar	4 006	5 532
Resultat vid försäljning/utrangering av inventarier	159	-5 500
Mottagna koncernbidrag	0	0
Avsättning för pensioner	605	1 425
	<b>8 751</b>	<b>1 325</b>
Erhållen ränta	147	98
Erlagd ränta	-2 385	-3 102
Betald inkomstskatt	-548	0
<b>Kassaflöde från den löpande verksamheten före förändringar av rörelsekapital</b>	<b>5 965</b>	<b>-1 679</b>
<i>Förändringar i rörelsekapital</i>		
Förändring av varulager	-1 119	-203
Förändring av rörelsefordringar	11 841	-8 169
Förändring av rörelseskulder	-804	-434
<b>Kassaflöde från den löpande verksamheten</b>	<b>15 883</b>	<b>-10 485</b>
<i>Investeringsverksamheten</i>		
Förvärv av materiella anläggningstillgångar	-6 063	-1 747
Försäljning av materiella anläggningstillgångar	0	754
Investering i immateriella anläggningstillgångar	-562	-1 140
Försäljning av immateriella anläggningstillgångar	0	2 500
Försäljning finansiella anläggningstillgångar	2 253	2 671
<b>Kassaflöde från investeringsverksamheten</b>	<b>-4 372</b>	<b>3 038</b>
<i>Finansieringsverksamheten</i>		
Upptagna lån	0	7 489
Amortering av skuld	-11 251	0
<b>Kassaflöde från finansieringsverksamheten</b>	<b>-11 251</b>	<b>7 489</b>
<b>Årets kassaflöde</b>	<b>260</b>	<b>42</b>
Likvida medel vid årets början	7 668	7 626
Likvida medel vid årets slut	7 928	7 668

*W 00*

ank=20250625;2025062701865

## Noter

### Tilläggsupplysningar

#### Allmänna redovisningsprinciper

Årsredovisningen och koncernredovisningen har upprättats enligt Årsredovisningslagen (1995:1554) och Bokföringsnämndens allmänna råd BFNAR 2012:1 Årsredovisning och koncernredovisning (K3).

Avrundningsdifferenser kan förekomma, delsummor och slutsummor överensstämmer med korrekt avrundning.

*ok*

## Not 1 Redovisningsprinciper - Koncernen

### Koncernredovisning

Koncernredovisningen är upprättad enligt förvärvsmetoden. Koncernredovisningen omfattar moderföretaget samt dess dotterföretag. Med dotterföretag avses de företag i vilka moderföretaget, direkt eller indirekt, har ett bestämmande inflytande. I normalfallet avser detta företag där moderföretaget innehar mer än 50 % av rösterna. I koncernredovisningen ingår dotterföretagen från den dagen koncernen erhåller bestämmande inflytande tills den dag det inte längre föreligger. Dotterföretagens redovisningsprinciper överensstämmer med koncernens redovisningsprinciper i övrigt.

I koncernredovisningen faller koncernföretagens bokslutsdispositioner bort och ingår i det redovisade resultatet efter avdrag för uppskjuten skatt. Detta innebär att koncernföretagens obeskattade reserver i koncernens balansräkning fördelas mellan uppskjuten skatteskuld och eget kapital.

### Andelar i intresseföretag

Koncernens innehav av andelar i ett företag som inte är dotterföretag men där koncernen utövar ett betydande men inte bestämmande inflytande klassificeras som innehav av andelar i intresseföretag. Intresseföretag föreligger då koncernen innehar mer än 20 % men mindre än 50 % av rösterna i den juridiska personen. Koncernen redovisar andelar i intresseföretag enligt kapitalandelsmetoden. I de fall koncernen förvärvar ytterligare andelar i intresseföretaget, men det fortsatt är ett intresseföretag till koncernen, omvärderas inte det tidigare innehavet. Då andelar i intresseföretag avyttras, så att betydande inflytande inte längre föreligger, redovisas hela innehavet som avyttrat och eventuell vinst eller förlust redovisas i koncernens resultaträkning. I de fall det ändå finns kvar andelar redovisas de som övriga värdepappersinnehav.

### Intäktsredovisning

#### Försäljning av varor

Intäkten redovisas till verkligt värde av vad som erhållits eller kommer att erhållas. Det innebär att intäkten redovisas till nominellt värde (fakturabelopp) om ersättning erhålls i likvida medel direkt vid leveransen. Avdrag görs för lämnade rabatter.

Vid försäljning av varor redovisas normalt inkomsten som intäkt när de väsentliga förmåner och risker som är förknippade med ägandet av varan har överförts till köparen.

#### Ränta, royalty och utdelning

Ersättning i form av ränta, royalty eller utdelning redovisas som intäkt när det är sannolikt att de ekonomiska fördelar som är förknippade med transaktionen har tillförts koncernen samt när inkomsten kan beräknas på ett tillförlitligt sätt.

Ränteintäkter redovisas med tillämpning av effekträntemetoden. Utdelning redovisas när bolagets rätt till utdelning är säkerställd.

Utdelning redovisas som intäkt när aktieägarens rätt till betalning är säkerställd.

### Låneutgifter

Låneutgifter för lånat kapital kostnadsförs i resultaträkningen i den period de uppstår.

### Leasingavtal

Tillgångar som leasas genom ett finansiellt leasingavtal redovisas som en materiell anläggningstillgång samtidigt som framtida leasingavgifter redovisas som skuld. Vid det första redovisningstillfället redovisas tillgången och skulden till nuvärdet av framtida minimileaseavgifter och eventuellt restvärde. Vid beräkningen av nuvärdet av minimileaseavgifterna används avtalets implicita ränta.

### Ersättningar till anställda

Ersättningar till anställda avser alla typer av ersättningar som koncernen lämnar till de anställda. Koncernens ersättningar innefattar bland annat löner, betald semester, betald frånvaro, bonus och ersättningar efter avslutad anställning (pensioner). Redovisning sker i takt med intjänandet. Ersättningar till anställda efter avslutad anställning avser avgiftsbestämda eller förmånsbestämda pensionsplaner. Som avgiftsbestämda planer klassificeras planer där fastställda avgifter betalas och det inte finns förpliktelser, vare sig legala eller informella, att betala något ytterligare, utöver dessa avgifter. Övriga planer klassificeras som förmånsbestämda pensionsplaner.

I koncernen finns såväl avgiftsbestämda som förmånsbestämda pensionsplaner. Utgifter för avgiftsbestämda planer redovisas som en kostnad under den period de anställda utför de tjänster som ligger till grund för förpliktelsen. Koncernens övriga planer klassificeras som förmånsbestämda och beräknas enligt Tryggandelagen och redovisas i enlighet med förenklingsreglerna i BFNAR 2012:1 (K3).

#### Omräkning av poster i utländsk valuta

Fordringar och skulder i utländsk valuta har värderats till balansdagens kurs. Kursvinster och kursförluster på rörelsefordringar och rörelseskulder redovisas i rörelseresultatet medan kursvinster och kursförluster på finansiella fordringar och skulder redovisas som finansiella poster.

#### Skatt

Total skatt utgörs av aktuell skatt och uppskjuten skatt. Skatter redovisas i resultaträkningen, utom då underliggande transaktion redovisas direkt mot eget kapital varvid tillhörande skatteeffekt redovisas i eget kapital.

#### Aktuell skatt

Aktuell skatt avser inkomstskatt för innevarande räkenskapsår samt den del av tidigare räkenskapsårs inkomstskatt som ännu inte redovisats. Aktuell skatt beräknas utifrån den skattesats som gäller per balansdagen.

#### Uppskjuten skatt

Uppskjuten skatt är inkomstskatt som avser framtida räkenskapsår till följd av tidigare händelser. Redovisning sker enligt balansräkningsmetoden. Enligt denna redovisas uppskjutna skatteskulder och uppskjutna skattefordringar på temporära skillnader som uppstår mellan bokförda respektive skattemässiga värden för tillgångar och skulder samt för övriga skattemässiga avdrag eller underskott.

Uppskjutna skattefordringar nettoredovisas mot uppskjutna skatteskulder endast om de kan betalas med ett nettobelopp. Uppskjuten skatt beräknas utifrån gällande skattesats på balansdagen. Effekter av förändringar i gällande skattesatser resultatförs i den period förändringen lagstadsats. Uppskjutna skattefordringar reduceras till den del det inte är sannolikt att den underliggande skattefordran kommer att kunna realiseras inom en överskådlig framtid. Uppskjuten skattefordran redovisas som finansiella anläggningstillgång och uppskjuten skatteskuld som avsättning.

#### Anläggningstillgångar

Materiella och immateriella anläggningstillgångar redovisas till anskaffningsvärde minskat med ackumulerade avskrivningar och eventuella nedskrivningar.

Materiella anläggningstillgångar har delats upp på betydande komponenter när komponenterna har väsentligt olika nyttjandeperioder.

Avskrivningsbart belopp utgörs av anskaffningsvärdet minskat med ett beräknat restvärde om detta är väsentligt. Avskrivning sker linjärt över den förväntade nyttjandeperioden.

Följande avskrivningstider tillämpas:

#### Immateriella anläggningstillgångar

Balanserade utgifter för forsknings- och utvecklingsarbeten och liknande arbeten  
Goodwill

3-5 år  
10 år

#### Materiella anläggningstillgångar

##### Byggnader

Tak

40 år

Stomme

100 år

Fasad

50 år

Fönster och dörrar

30 år

Värme, sanitet, el

40 år

Installationer

30 år

Inre ytskikt

15 år

Maskiner och andra tekniska anläggningar

3-7 år

Inventarier, verktyg och installationer

3-5 år

#### Internt upparbetade immateriella anläggningstillgångar

Koncernen tillämpar den s.k. "aktiveringsmodellen" avseende internt upparbetade immateriella anläggningstillgångar. Metoden innebär att samtliga utgifter som uppfyller kriterierna i K3 aktiveras som immateriell anläggningstillgång och skrivs av under tillgångens beräknade nyttjandeperiod.

W DA

#### **Varulager**

Varulagret har värderats till det lägsta av dess anskaffningsvärde och dess nettoförsäljningsvärde på balansdagen. Med nettoförsäljningsvärdet avses varornas beräknade försäljningspris, minskat med försäljningskostnader. Den valda värderingsmetoden innebär att eventuell inkurans i varulagret har beaktats.

#### **Finansiella instrument**

Bolaget redovisar och värderar finansiella instrument till anskaffningsvärde. Kundfordringar övriga kortfristiga fordringar redovisas till det lägsta av anskaffningsvärde och det belopp varmed de beräknas bli reglerade det vill säga med avdrag för befarade förluster. Leverantörsskulder och övriga kortfristiga skulder redovisas till det belopp varmed de förväntas regleras. Långfristiga fordringar och långfristiga skulder värderas efter första redovisningen till upplupet anskaffningsvärde.

#### **Övriga avsättningar**

Avsättningar redovisas när bolaget har en formell eller informell förpliktelse som en följd av tidigare händelser och det är sannolikt att ett utflöde av resurser kommer att krävas för att reglera förpliktelsen. Avsättningar värderas till den bästa uppskattningen av det belopp som krävs för att reglera förpliktelsen. Om effekten av tid när betalning sker är väsentlig, nuvärdesberäknas förpliktelsen.

#### **Redovisningsprinciper - Moderföretaget**

##### **Leasingavtal**

I moderföretaget redovisas samtliga leasingavtal, såväl finansiella som operationella, som operationella leasingavtal.

##### **Andelar i koncernföretag**

Andelar i koncernföretag redovisas till anskaffningsvärde med avdrag för eventuella nedskrivningar. Utdelningar redovisas som intäkt, även om utdelningen avser ackumulerade vinster innan förvärvstidpunkten. Utdelningen redovisas i normalfallet när behörigt organ fattat beslut om den och den kan beräknas på ett tillförlitligt sätt.

##### **Andelar i intresseföretag**

Andelar i intresseföretag redovisas till anskaffningsvärde med avdrag för eventuella nedskrivningar. Utdelningar redovisas som intäkt, även om utdelningen avser ackumulerade vinster innan förvärvstidpunkten.

#### **Varulager**

Moderföretagets varulager har värderats till 97% av det samlade anskaffningsvärdet vilket understiger dess nettoförsäljningsvärde på balansdagen.

JAW



Not 5 Anställda och personalkostnader

Medelantalet anställda	2024		2023	
	Antal anställda	Varav män	Antal anställda	Varav män
Moderföretaget				
Sverige	61	56%	77	61%
	<b>61</b>	<b>56%</b>	<b>77</b>	<b>61%</b>
Dotterföretag				
Sverige	10	80%	5	80%
	<b>10</b>	<b>80%</b>	<b>5</b>	<b>0%</b>
<b>Koncernen totalt</b>	<b>71</b>	<b>59%</b>	<b>82</b>	<b>64%</b>

Löner och andra ersättningar	2024		2023	
	Löner och andra ersättningar	Sociala kostnader (varav pensionskostnader)	Löner och andra ersättningar	Sociala kostnader (varav pensionskostnader)
Moderföretaget	33 414	18 482 (6 167)	40 969	22 041 (7 013)
Dotterföretag	7 911	4 230 (1 248)	3 375	1 697 (440)
<b>Koncernen totalt</b>	<b>41 325</b>	<b>22 712</b>	<b>44 344</b>	<b>23 738</b> <b>(7 453)</b>

Av Moderföretagets pensionskostnader avser 403 tkr (f.å. 406tkr) gruppen styrelse och VD. Företagets utestående pensionsförpliktelser till dessa uppgår till 0 (f.å. 0).  
Av Koncernens pensionskostnader avser 0 tkr (f.å. 0 tkr) gruppen styrelse och VD. Koncernens utestående pensionsförpliktelser till dessa uppgår till 2 907 tkr (f.å. 2 027 tkr).

Löner och andra ersättningar fördelat mellan styrelseledamöter och VD resp. övriga anställda.

	2024		2023	
	Styrelse och VD (varav tantiem o.d.)	Övriga anställda	Styrelse och VD (varav tantiem o.d.)	Övriga anställda
Moderföretaget	1 296	32 118 (0)	1 320 (0)	44 307
Dotterföretag	0	7 911 (0)	0 (0)	3 375
<b>Koncernen totalt</b>	<b>1 296</b>	<b>40 029</b>	<b>1 320</b>	<b>47 682</b>

Könsfördelning bland ledande befattningshavare

	Koncernen		Moderföretaget	
	2024-12-31	2023-12-31	2024-12-31	2023-12-31
Andel kvinnor i styrelsen	14%	10%	14%	17%
Andel män i styrelsen	86%	90%	86%	83%
Andel kvinnor bland övriga ledande befattningshavare	33%	33%	33%	33%
Andel män bland övriga ledande befattningshavare	67%	67%	67%	67%

Uppgifterna avser förhållandet på balansdagen.

**Not 6 Resultat från andelar i koncernföretag**

	Koncernen		Moderföretaget	
	2024	2023	2024	2023
Erhållna utdelningar	0	0	0	0
Resultat vid avyttringar	0	2 483	0	2 490
	0	2 483	0	2 490

**Not 7 Resultat från andelar i intresseföretag**

	Koncernen		Moderföretaget	
	2024	2023	2024	2023
Erhållna utdelningar	0	0	0	0
Årets resultatandel	619	2 300	0	0
Resultat vid avyttringar	0	0	0	0
	619	2 300	0	0

**Not 8 Övriga ränteintäkter och liknande resultatposter**

	Koncernen		Moderföretaget	
	2024	2023	2024	2023
Ränteintäkter från koncernföretag	0	0	0	0
Övriga ränteintäkter	133	30	133	30
Kursdifferenser	0	68	14	68
Övriga finansiella intäkter	14	0	0	0
	147	98	147	98

**Not 9 Räntekostnader och liknande resultatposter**

	Koncernen		Moderföretaget	
	2024	2023	2024	2023
Räntekostnader till koncernföretag	0	0	0	0
Övriga räntekostnader	3 219	2 296	2 382	2 166
Räntekostnader på pensionsskuld	0	630	0	630
Kursdifferenser	3	231	3	231
Övriga finansiella kostnader	0	75	0	75
	3 222	3 232	2 385	3 102

W 50

ank=20250625;2025062701872

Not 10 Skatt på årets resultat

	Koncernen		Moderföretaget	
	2024	2023	2024	2023
Aktuell skatt	-65	-15	0	0
Förändring av uppskjuten skatt avseende temporära skillnader	684	420	201	360
<b>Summa redovisad skatt</b>	<b>619</b>	<b>405</b>	<b>201</b>	<b>360</b>
<b>Redovisat resultat före skatt</b>	<b>3 997</b>	<b>-656</b>	<b>3 743</b>	<b>-421</b>
<b>Skatt beräknad enligt gällande skattesats (20,6%)</b>	<b>823</b>	<b>-135</b>	<b>771</b>	<b>-87</b>
<b>Skatteeffekt av:</b>				
Ej avdragsgilla kostnader	515	59	426	53
Utnyttjat underskottsavdrag	-1 398	0	-1 398	0
Outnyttjat underskottsavdrag	0	574	0	547
Ej skattepliktiga intäkter	-5	-513	0	-513
Uppskjuten skatt temp. Skillnad	684	420	201	360
<b>Redovisad skatt</b>	<b>619</b>	<b>405</b>	<b>0</b>	<b>360</b>
Effektiv skattesats	15,5%	-62%	0,0%	-85,5%

W 50

ank=20250625;2025062701873

Not 11 Balanserade utgifter för forsknings- och utvecklingsarbeten och liknande arbeten

	Koncernen		Moderföretaget	
	2024-12-31	2023-12-31	2024-12-31	2023-12-31
Ingående anskaffningsvärden	17 450	18 649	8 382	15 844
Årets anskaffningar	1 370	820	1 370	595
Försäljningar/utrangeringar	-104	-2 019	-104	-8 057
<b>Utgående ackumulerade anskaffningsvärden</b>	<b>18 716</b>	<b>17 450</b>	<b>9 648</b>	<b>8 382</b>
Ingående avskrivningar	-16 822	-17 202	-8 025	-14 903
Försäljningar/utrangeringar	30	2 018	30	7 999
Årets avskrivningar	-782	-1 638	-658	-1 121
<b>Utgående ackumulerade avskrivningar</b>	<b>-17 574</b>	<b>-16 822</b>	<b>-8 653</b>	<b>-8 025</b>
<b>Utgående redovisat värde</b>	<b>1 142</b>	<b>628</b>	<b>995</b>	<b>357</b>
Pågående arbete	1 377	808	0	808

Not 12 Goodwill

	Koncernen		Moderföretaget	
	2024-12-31	2023-12-31	2024-12-31	2023-12-31
Ingående anskaffningsvärden	0	18 290	0	0
Årets anskaffningar	0	0	0	0
Försäljningar/utrangeringar	0	-18 290	0	0
Omräkningsdifferenser	0	0	0	0
<b>Utgående ackumulerade anskaffningsvärden</b>	<b>0</b>	<b>0</b>	<b>0</b>	<b>0</b>
Ingående avskrivningar	0	-14 479	0	0
Försäljningar/utrangeringar	0	14 479	0	0
Omräkningsdifferenser	0	0	0	0
Årets avskrivningar	0	0	0	0
<b>Utgående ackumulerade avskrivningar</b>	<b>0</b>	<b>0</b>	<b>0</b>	<b>0</b>
<b>Utgående redovisat värde</b>	<b>0</b>	<b>0</b>	<b>0</b>	<b>0</b>

W-00

ank=20250625\_2025062701874

Not 13 Byggnader och mark

	Koncernen		Moderföretaget	
	2024-12-31	2023-12-31	2024-12-31	2023-12-31
Ingående anskaffningsvärden	23 589	19 296	23 589	19 296
Årets anskaffningar	4 552	4 293	4 552	4 293
Försäljningar/utrangeringar	0	0	0	0
<b>Utgående ackumulerade anskaffningsvärden</b>	<b>28 141</b>	<b>23 589</b>	<b>28 141</b>	<b>23 589</b>
Ingående avskrivningar	-15 208	-14 734	-15 208	-14 734
Försäljningar/utrangeringar	0	0	0	0
Omklassificeringar	0	0	0	0
Årets avskrivningar	-780	-474	-780	-474
<b>Utgående ackumulerade avskrivningar</b>	<b>-15 988</b>	<b>-15 208</b>	<b>-15 988</b>	<b>-15 208</b>
Ingående uppskrivningar	21 060	21 934	21 060	21 934
Försäljningar/utrangeringar	0	0	0	0
Omklassificeringar	0	0	0	0
Årets uppskrivningar	6 000	0	6 000	0
Årets avskrivningar	-874	-874	-874	-874
<b>Utgående ackumulerade uppskrivningar</b>	<b>26 186</b>	<b>21 060</b>	<b>26 186</b>	<b>21 060</b>
<b>Utgående redovisat värde</b>	<b>38 339</b>	<b>29 441</b>	<b>38 339</b>	<b>29 441</b>
<i>Fastigheternas taxeringsvärde är:</i>	<i>21 675</i>	<i>21 675</i>	<i>21 675</i>	<i>21 675</i>

Not 14 Maskiner och andra tekniska anläggningar

	Koncernen		Moderföretaget	
	2024-12-31	2023-12-31	2024-12-31	2023-12-31
Ingående anskaffningsvärden	129 059	128 790	105 667	104 294
Årets anskaffningar	22 575	2 223	1 483	1 573
Försäljningar/utrangeringar	-35 039	-1 955	-35 039	-200
Omklassificeringar	0	0	0	0
Omräkningsdifferenser	0	1	0	0
<b>Utgående ackumulerade anskaffningsvärden</b>	<b>116 595</b>	<b>129 059</b>	<b>72 111</b>	<b>105 667</b>
Ingående avskrivningar	-124 905	-122 870	-103 098	-101 494
Försäljningar/utrangeringar	34 954	1 115	34 954	30
Omklassificeringar	0	0	0	0
Omräkningsdifferenser	0	0	0	0
Årets avskrivningar	-3 045	-3 150	-1 171	-1 634
<b>Utgående ackumulerade avskrivningar</b>	<b>-92 996</b>	<b>-124 905</b>	<b>-69 315</b>	<b>-103 098</b>
Ingående uppskrivningar	511	1 873	511	1 873
Försäljningar/utrangeringar	0	0	0	0
Omklassificeringar	0	0	0	0
Årets avskrivningar på uppskrivet belopp	-511	-1 362	-511	-1 362
<b>Utgående ackumulerade uppskrivningar</b>	<b>0</b>	<b>511</b>	<b>0</b>	<b>511</b>
<b>Utgående redovisat värde</b>	<b>23 599</b>	<b>4 665</b>	<b>2 796</b>	<b>3 080</b>

W 1/2



Not 18 Uppskjuten skattefordran

	Koncernen		Moderföretaget	
	2024-12-31	2023-12-31	2024-12-31	2023-12-31
Ingående saldo	0	0	0	0
Förändring skattefordringar	0	0	0	0
	0	0	0	0

Not 19 Andra långfristiga fordringar

	Koncernen		Moderföretaget	
	2024-12-31	2023-12-31	2024-12-31	2023-12-31
Andra långfristiga fordringar består av kapitalförsäkring				
Ingående anskaffningsvärden	0	0	0	0
Utbetalt belopp	0	0	0	0
Utgående ackumulerade anskaffningsvärden	0	0	0	0
Utgående redovisat värde	0	0	0	0

Not 20 Förutbetalda kostnader och upplupna intäkter

	Koncernen		Moderföretaget	
	2024-12-31	2023-12-31	2024-12-31	2023-12-31
Upplupna intäkter	1 529	201	1 529	201
Förutbetalda hyres- och leasingkostnader	4 969	2 185	6 132	2 171
Förutbetalda lokalhyra	0	188	0	188
Förutbetalda service- och licensavgifter	0	1 874	0	1 874
Övriga förutbetalda kostnader	676	625	254	569
	7 174	5 073	7 915	5 003

Not 21 Kassa och bank

	Koncernen		Moderföretaget	
	2024-12-31	2023-12-31	2024-12-31	2023-12-31
Kassamedel	0	0	0	1
Disponibla tillgodohavanden	9 476	9 883	7 928	7 667
	9 476	9 883	7 928	7 668

*o/w*

ank-20250625;2025062701877

**Not 22 Avsättningar**

	Koncernen		Moderföretaget	
	2024-12-31	2023-12-31	2024-12-31	2023-12-31
<i>Pensioner och liknande förpliktelser</i>				
Avsättningar till pensioner	30 958	30 354	30 958	30 354
<b>Härav tryggt enligt Tryggandelagen</b>	<b>30 958</b>	<b>30 254</b>	<b>30 958</b>	<b>30 354</b>
<i>Övrig avsättning för pensioner</i>				
Belopp vid årets ingång	0	0	0	0
Årets avsättningar	0	0	0	0
Under året ianspråktaga belopp	0	0	0	0
Under året återförda belopp	0	0	0	0
<b>Härav tryggt enligt Tryggandelagen</b>	<b>0</b>	<b>0</b>	<b>0</b>	<b>0</b>
<i>Uppskjuten skatteskuld</i>				
Belopp vid årets ingång	2 534	2 954	2 523	2 883
Årets avsättningar	1 236	0	1 236	0
Under året ianspråktaga belopp	-201	-360	-201	-360
Under året återförda belopp	-483	-60	0	0
Förändring skattesats	0	0	0	0
	<b>3 086</b>	<b>2 534</b>	<b>3 558</b>	<b>2 523</b>
<i>Specifikation Övrig avsättning för pensioner och liknade förpliktelser</i>				
Kapitalförsäkring - direktpension	0	0	0	0
Löneskatt kapitalförsäkring - direktpension	0	0	0	0
	<b>0</b>	<b>0</b>	<b>0</b>	<b>0</b>

**Not 23 Långfristiga skulder**

	Koncernen		Moderföretaget	
	2024-12-31	2023-12-31	2024-12-31	2023-12-31
<b>Förfaller mellan 1 och 5 år efter balansdagen</b>				
Skulder till kreditinstitut	0	0	0	0
Skulder avseende finansiella leasingavtal	18 259	309	0	0
	<b>18 259</b>	<b>309</b>	<b>0</b>	<b>0</b>

ME

Not 24 Checkräkningskredit

	Koncernen		Moderföretaget	
	2024-12-31	2023-12-31	2024-12-31	2023-12-31
Beviljad kredit	28 000	28 000	28 000	28 000
Utnyttjad kredit	10 468	21 719	10 468	21 719

Not 25 Upplupna kostnader och förutbetalda intäkter

	Koncernen		Moderföretaget	
	2024-12-31	2023-12-31	2024-12-31	2023-12-31
Upplupna löner, semesterlöner	6 445	6 407	5 507	5 682
Upplupna sociala avgifter	2 025	1 975	1 730	1 747
Övriga upplupna kostnader	3 190	1 811	5 716	1 713
Förutbetalda hyresintäkter	79	77	79	76
Övriga förutbetalda intäkter	1 132	0	1 132	0
	<b>12 871</b>	<b>10 270</b>	<b>14 164</b>	<b>9 218</b>

Not 26 Inköp och försäljning mellan koncernföretag

	Moderföretaget	
	2024	2023
Andel av årets totala inköp som skett från andra företag inom koncernen	14,2%	0,4%
Andel av årets totala försäljning som skett till andra företag inom koncernen	13,5%	3,8%

Not 27 Andelar i koncernföretag

	Moderföretaget	
	2024-12-31	2023-12-31
Ingående anskaffningsvärden	2 990	3 013
Årets anskaffningar	2 000	0
Försäljningar/utrangeringar	0	-23
<b>Utgående ackumulerade anskaffningsvärden</b>	<b>4 990</b>	<b>2 990</b>

<b>Utgående redovisat värde</b>	<b>4 990</b>	<b>2 990</b>
---------------------------------	--------------	--------------

W 00

**Not 28 Specifikation av andelar i koncernföretag**

Namn	Kapital- andel	Rösträtts- andel	Antal andelar	Bokfört värde
Parajett Digital Park AB	67%	67%	335	2 967
Parajett Digital Solutions AB	91%	91%	91	2 023
				<b>4 990</b>

	Org.nr.	Säte
Parajett Digital Park AB	556859-4450	Stockholm
Parajett Digital Solutions AB	559281-5756	Landskrona

**Not 29 Antal aktier**

	2024-12-31 Kvotvärde	2023-12-31 Kvotvärde	2024-12-31 Antal	2023-12-31 Antal
A aktier, röstvärde 1	100	100	20 050	20 050
B aktier, röstvärde 1/10	100	100	180 450	180 450
			<b>200 500</b>	<b>200 500</b>

**Not 30 Ställda säkerheter**

	Koncernen		Moderföretaget	
	2024-12-31	2023-12-31	2024-12-31	2023-12-31
<b>Säkerheter ställda för egna skulder till kreditinstitut:</b>				
Företagsinteckningar	70 000	70 000	70 000	70 000
Fastighetsinteckningar	35 000	35 000	35 000	35 000
Andelar i intressebolag	21 177	21 696	19 496	19 496
Aktier i dotterbolag	286	0	2 023	0
Spärrade bankmedel till förmån för PRI	7 583	5 000	7 583	5 000
Maskiner med äganderättsförbehåll	20 803	1 548	0	0
<b>Summa ställda säkerheter</b>	<b>154 849</b>	<b>133 244</b>	<b>134 102</b>	<b>129 496</b>

**Not 31 Eventualförpliktelser**

	Koncernen		Moderföretaget	
	2024-12-31	2023-12-31	2024-12-31	2023-12-31
Borgensförbindelser till förmån för koncernföretag	0	0	0	0
Övriga borgensförbindelser	2 907	2 027	2 907	2 027
Ansvarighet till PRI Pensionsgaranti	619	607	619	607
	<b>3 526</b>	<b>2 634</b>	<b>3 526</b>	<b>2 634</b>

**Not 32 Väsentliga händelser efter balansdagens slut**

Bortsett från att Parajett AB per 2025-01-16 har tagit ett nytt lån på 11,5 MSEK samt sänkt checkkrediten från 28 MSEK till 20 MSEK, vilket finns beskrivet i årsredovisningen, har det inte förekommit några händelser efter räkenskapsårets slut som kräver ändring av eller upplysning i årsredovisningen eller i tilläggsupplysningarna.

UWA

Not 33 Disposition av vinst eller förlust


	2024-12-31	2023-12-31
<b>Förslag till resultatdisposition</b>		
Styrelsen föreslår att till förfogande stående medel (kronor):		
Balanserat resultat	-61 000	121 983
Årets resultat	3 944 000	-61 083
	<hr/>	<hr/>
	3 883 000	60 900
disponeras så att		
i ny räkning överföres	3 883 000	60 900
	<hr/>	<hr/>
	3 883 000	60 900


Not 34 Nyckeltalsdefinitioner


Rörelsemarginal:	Rörelseresultat i procent av nettoomsättningen
Justerat eget kapital:	Eget kapital med tillägg för obeskattade reserver som reducerats med uppskjuten skatt
Avkastning på eget kapital:	Resultat efter finansiella poster i procent av genomsnittligt justerat eget kapital
Soliditet:	Justerat eget kapital i procent av balansomslutning


Landskrona den 14 juni 2025

  
Maths Olsson  
Ordförande

  
Helene Ljubetic  
Ledamot

  
Milivoje Radojevic  
Arbetsstagarrepresentant

  
Erikus Malmqvist  
Ledamot


  
Thord Olsson  
Ledamot

  
Mattias Stattin  
Verkställande direktör

  
Jonas Häfström  
Arbetsstagarrepresentant

Min revisionsberättelse har lämnats den dag som framgår av min elektroniska underskrift.

17/6-2025

  
Karl Englund  
Auktoriserad Revisor



## Revisionsberättelse

Till bolagsstämman i Parajett Aktiefbolag, org.nr 556006-8974

### Rapport om årsredovisningen och koncernredovisningen

#### Uttalanden

Jag har utfört en revision av årsredovisningen och koncernredovisningen för Parajett Aktiefbolag för räkenskapsåret 2024-01-01 – 2024-12-31.

Enligt min uppfattning har årsredovisningen och koncernredovisningen upprättats i enlighet med årsredovisningslagen och ger en i alla väsentliga avseenden rättvisande bild av moderbolagets och koncernens finansiella ställning per den 31 december 2024 och av dessas finansiella resultat och kassaflöden för året enligt årsredovisningslagen. Förvaltningsberättelsen är förenlig med årsredovisningens och koncernredovisningens övriga delar.

Jag tillstyrker därför att bolagsstämman fastställer resultaträkningen och balansräkningen för moderbolaget och koncernen.

#### Grund för uttalanden

Jag har utfört revisionen enligt International Standards on Auditing (ISA) och god revisionssed i Sverige. Mitt ansvar enligt dessa standarder beskrivs närmare i avsnittet Revisorns ansvar. Jag är oberoende i förhållande till moderbolaget och koncernen enligt god revisorssed i Sverige och har i övrigt fullgjort mitt yrkesetiska ansvar enligt dessa krav.

Jag anser att de revisionsbevis jag har inhämtat är tillräckliga och ändamålsenliga som grund för mina uttalanden.

#### Styrelsens och verkställande direktörens ansvar

Det är styrelsen och verkställande direktören som har ansvaret för att årsredovisningen och koncernredovisningen upprättas och att de ger en rättvisande bild enligt årsredovisningslagen. Styrelsen och verkställande direktören ansvarar även för den interna kontroll som de bedömer är nödvändig för att upprätta en årsredovisning och koncernredovisning som inte innehåller några väsentliga felaktigheter, vare sig dessa beror på oegentligheter eller misstag.

Vid upprättandet av årsredovisningen och koncernredovisningen ansvarar styrelsen och verkställande direktören för bedömningen av bolagets och koncernens förmåga att fortsätta verksamheten. De upplyser, när så är tillämpligt, om förhållanden som kan påverka förmågan att fortsätta verksamheten och att använda antagandet om fortsatt drift. Antagandet om fortsatt drift tillämpas dock inte om styrelsen och verkställande direktören avser att likvidera bolaget, upphöra med verksamheten eller inte har något realistiskt alternativ till att göra något av detta.

#### Revisorns ansvar

Mina mål är att uppnå en rimlig grad av säkerhet om att årsredovisningen och koncernredovisningen som helhet inte innehåller några väsentliga felaktigheter, vare sig dessa beror på oegentligheter eller misstag, och att lämna en revisionsberättelse som innehåller mina uttalanden. Rimlig säkerhet är en hög grad av säkerhet, men är ingen garanti för att en revision som utförs enligt ISA och god revisionssed i Sverige alltid kommer att upptäcka en väsentlig felaktighet om en sådan finns. Felaktigheter kan uppstå på grund av oegentligheter eller misstag och anses vara väsentliga om de enskilt eller tillsammans rimligen kan förväntas påverka de ekonomiska beslut som användare fattar med grund i årsredovisningen och koncernredovisningen.

Som del av en revision enligt ISA använder jag professionellt omdöme och har en professionellt skeptisk inställning under hela revisionen. Dessutom:

- identifierar och bedömer jag riskerna för väsentliga felaktigheter i årsredovisningen och koncernredovisningen, vare sig dessa beror på oegentligheter eller misstag, utformar och utför granskningsåtgärder bland annat utifrån dessa risker och inhämtar revisionsbevis som är tillräckliga och ändamålsenliga för att utgöra en grund för mina uttalanden. Risken för att inte upptäcka en väsentlig felaktighet till följd av oegentligheter är högre än för en väsentlig felaktighet som beror på misstag, eftersom oegentligheter kan innefatta agerande i maskopi, förfalskning, avsiktliga utelämnanden, felaktig information eller åsidosättande av intern kontroll.
- skaffar jag mig en förståelse av den del av bolagets interna kontroll som har betydelse för min revision för att utforma granskningsåtgärder som är lämpliga med hänsyn till omständigheterna, men inte för att uttala mig om effektiviteten i den interna kontrollen.
- utvärderar jag lämpligheten i de redovisningsprinciper som används och rimligheten i styrelsens och verkställande direktörens uppskattningar i redovisningen och tillhörande upplysningar.
- drar jag en slutsats om lämpligheten i att styrelsen och verkställande direktören använder antagandet om fortsatt drift vid upprättandet av årsredovisningen och koncernredovisningen. Jag drar också en slutsats, med grund i de inhämtade revisionsbevisen, om det finns någon väsentlig osäkerhetsfaktor som avser sådana händelser eller förhållanden som kan leda till betydande tvivel om bolagets och koncernens förmåga att fortsätta verksamheten. Om jag drar slutsatser att det finns en väsentlig osäkerhetsfaktor, måste jag i revisionsberättelsen fästa uppmärksamheten på upplysningarna i årsredovisningen och koncernredovisningen om den väsentliga osäkerhetsfaktorn eller, om sådana upplysningar är otillräckliga, modifiera uttalandet om årsredovisningen och koncernredovisningen. Mina slutsatser baseras på de revisionsbevis som inhämtas fram till datumet för revisionsberättelsen. Dock kan framtida händelser eller förhållanden göra att ett bolag och en koncern inte längre kan fortsätta verksamheten.
- utvärderar jag den övergripande presentationen, strukturen och innehållet i årsredovisningen och koncernredovisningen, däribland upplysningarna, och om årsredovisningen och koncernredovisningen återger de underliggande transaktionerna och händelserna på ett sätt som ger en rättvisande bild.
- inhämtar jag tillräckliga och ändamålsenliga revisionsbevis avseende den finansiella informationen för enheterna eller affärsaktiviteterna inom koncernen för att göra ett uttalande avseende koncernredovisningen. Jag ansvarar för styrning, övervakning och utförande av koncernrevisionen. Jag är ensam ansvarig för mina uttalanden.

Jag måste informera styrelsen om bland annat revisionens planerade omfattning och inriktning samt tidpunkten för den. Jag måste också informera om betydelsefulla iakttagelser under revisionen, däribland de eventuella betydande brister i den interna kontrollen som jag identifierat.



## Rapport om andra krav enligt lagar och andra författningar

### Uttalanden

Utöver min revision av årsredovisningen och koncernredovisningen har jag även utfört en revision av styrelsens och verkställande direktörens förvaltning av Parajett Aktiebolag för räkenskapsåret 2024-01-01 – 2024-12-31 samt av förslaget till dispositioner beträffande bolagets vinst eller förlust.

Jag tillstyrker att bolagsstämman disponerar vinsten enligt förslaget i förvaltningsberättelsen och beviljar styrelsens ledamöter och verkställande direktören ansvarsfrihet för räkenskapsåret.

### Grund för uttalanden

Jag har utfört revisionen enligt god revisionssed i Sverige. Mitt ansvar enligt denna beskrivs närmare i avsnittet Revisorns ansvar. Jag är oberoende i förhållande till moderbolaget och koncernen enligt god revisorssed i Sverige och har i övrigt fullgjort mitt yrkesetiska ansvar enligt dessa krav.

Jag anser att de revisionsbevis jag har inhämtat är tillräckliga och ändamålsenliga som grund för mina uttalanden.

### Styrelsens och verkställande direktörens ansvar

Det är styrelsen som har ansvaret för förslaget till dispositioner beträffande bolagets vinst eller förlust. Vid förslag till utdelning innefattar detta bland annat en bedömning av om utdelningen är försvarlig med hänsyn till de krav som bolagets och koncernens verksamhetsart, omfattning och risker ställer på storleken av moderbolagets och koncernens egna kapital, konsolideringsbehov, likviditet och ställning i övrigt.

Styrelsen ansvarar för bolagets organisation och förvaltningen av bolagets angelägenheter. Detta innefattar bland annat att fortlöpande bedöma bolagets och koncernens ekonomiska situation och att tillse att bolagets organisation är utformad så att bokföringen, medelsförvaltningen och bolagets ekonomiska angelägenheter i övrigt kontrolleras på ett betryggande sätt. Verkställande direktören ska sköta den löpande förvaltningen enligt styrelsens riktlinjer och anvisningar och bland annat vidta de åtgärder som är nödvändiga för att bolagets bokföring ska fullgöras i överensstämmelse med lag och för att medelsförvaltningen ska skötas på ett betryggande sätt.

### Revisorns ansvar

Mitt mål beträffande revisionen av förvaltningen, och därmed mitt uttalande om ansvarsfrihet, är att inhämta revisionsbevis för att med en rimlig grad av säkerhet kunna bedöma om någon styrelseledamot eller verkställande direktören i något väsentligt avseende:

- företagit någon åtgärd eller gjort sig skyldig till någon försummelse som kan föranleda ersättningsskyldighet mot bolaget, eller
- på något annat sätt handlat i strid med aktiebolagslagen, årsredovisningslagen eller bolagsordningen.

Mitt mål beträffande revisionen av förslaget till dispositioner av bolagets vinst eller förlust, och därmed mitt uttalande om detta, är att med rimlig grad av säkerhet bedöma om förslaget är förenligt med aktiebolagslagen.

Rimlig säkerhet är en hög grad av säkerhet, men ingen garanti för att en revision som utförs enligt god revisionssed i Sverige alltid kommer att upptäcka åtgärder eller försummelser som kan föranleda ersättningsskyldighet mot bolaget, eller att ett förslag till dispositioner av bolagets vinst eller förlust inte är förenligt med aktiebolagslagen.

Som en del av en revision enligt god revisionssed i Sverige använder jag professionellt omdöme och har en professionellt skeptisk inställning under hela revisionen. Granskningen av förvaltningen och förslaget till dispositioner av bolagets vinst eller förlust grundar sig främst på revisioner av räkenskaperna. Vilka tillkommande granskningsåtgärder som utförs baseras på min professionella bedömning med utgångspunkt i risk och väsentlighet. Det innebär att jag fokuserar granskningen på sådana åtgärder, områden och förhållanden som är väsentliga för verksamheten och där avsteg och överträdelser skulle ha särskild betydelse för bolagets situation. Jag går igenom och prövar fattade beslut, beslutsunderlag, vidtagna åtgärder och andra förhållanden som är relevanta för mitt uttalande om ansvarsfrihet. Som underlag för mitt uttalande om styrelsens förslag till dispositioner beträffande bolagets vinst eller förlust har jag granskat om förslaget är förenligt med aktiebolagslagen.

Malmö den 17 juni 2025

Karl Englund  
Auktoriserad revisor