

ÅRSREDOVISNING FÖR RÄKENSKAPSÅRET 2024/2025

Styrelsen och verkställande direktören avger följande årsredovisning.

Innehåll

- Förvaltningsberättelse – sidan 2
- Resultaträkning - sidan 4
- Balansräkning - sidan 5
- Noter - sidan 7


Om inte annat anges, redovisas alla belopp i kronor.

FASTSTÄLLELSEINTYG

Undertecknad styrelseledamot i Segno Security AB intygar, dels att denna kopia av årsredovisningen stämmer överens med originalet, dels att resultaträkningen och balansräkningen har fastställts på årsstämman den 2025-09-27. Årsstämman beslutade att godkänna styrelsens förslag till hur vinsten ska fördelas.

Täby 2025-09-27

Ort och datum



.....

Hérène Mossberg
VD

Förvaltningsberättelse 2024/2025

Information om verksamheten

Hubble Bubble Holding AB startades 2012-12-20 och övergick 2016-06-30 till Segno Security AB, ett momsredovisande AB med verksamhet och personal.

Flerårsjämförelse

Bolagets ekonomiska utveckling i sammandrag.

Resultat efter finansiella poster	kr	<u>2024/2025</u> -38 659
-----------------------------------	----	-----------------------------

Nyckeltals definitioner framgår av Not 1.

Ägarförhållanden

Bolaget ägs till 100% av Hélène Mossberg.

Förslag till behandling av vinst

Till årsstämman förfogande står följande balanserade vinstmedel:

Balanserat resultat

Årets vinst	kronor	<u>-38 659</u>
-------------	--------	----------------

Styrelsen och verkställande direktören föreslår att vinstmedlen fördelas enligt nedan.

Överförs i ny räkning	kronor	0
-----------------------	--------	---

Yttrandet ska ses mot bakgrund av den information som framgår av årsredovisningen.

Resultat och ställning

Resultatet av bolagets verksamhet samt den ekonomiska ställningen vid räkenskapsårets framgår i övrigt av efterföljande resultaträkning med balansräkning med noter.

Resultatdisposition

Till årsstämman förfogande står följande vinstmedel:

Balanserat resultat	162 421
Årets resultat (inkl. utdelning föreg. år)	-38 659
Totalt	<u>123 462</u>

Styrelsen och verkställande direktören föreslår att inestående medel disponeras enligt följande

Utdelning till ägaren	0
Balanseras i ny räkning	173 762
Totalt	173 762
Utdelning per aktie, kr	0

Resultaträkning

	<u>2024-07-01</u> <u>-2025-06-30</u>	<u>2023-07-01</u> <u>-2024-06-30</u>
Rörelseintäkter, lagerförändringar m.m.		
Nettoomsättning	0	0
Förändring av lager av produkter i arbete, färdiga varor och pågående arbete för annans räkning	0	0
Övriga rörelseintäkter	0	0
Summa rörelseintäkter, lagerförändringar m.m.	<u>6 485</u>	<u>4 980</u>
Rörelsekostnader		
Råvaror och förnödenheter	0	0
Handelsvaror		
Övriga externa kostnader	0	0
Personalkostnader	0	0
Av- och nedskrivningar av materiella och immateriella anläggningstillgångar	0	0
Övriga rörelsekostnader	-45 144	-35 711
Summa rörelsekostnader	<u>-45 144</u>	<u>-35 711</u>
<i>Rörelseresultat</i>	<i>-38 659</i>	<i>-30 731</i>
Finansiella poster		
Resultat från andelar i intresseföretag	0	0
Resultat från övriga finansiella anläggningstillgångar	0	0
Övriga ränteintäkter och liknande resultatposter	0	0
Räntekostnader och liknande resultatposter	0	0
Summa finansiella poster	<u>0</u>	<u>0</u>
<i>Resultat efter finansiella poster</i>	<i>-38 659</i>	<i>-30 731</i>
Bokslutsdispositioner		
Förändring av periodiseringsfonder	0	0
Förändring av överavskrivningar	0	0
Summa bokslutsdispositioner	<u>0</u>	<u>0</u>
<i>Resultat före skatt</i>	<i>-38 659</i>	<i>-30 731</i>
Skatter		
Skatt på årets resultat	0	0
<i>Årets resultat</i>	<u><u>-38 659</u></u>	<u><u>-30 731</u></u>

Balansräkning

	<u>2025-06-30</u>	<u>2024-06-30</u>
TILLGÅNGAR		
Anläggningstillgångar		
<i>Materiella anläggningstillgångar</i>	0	0
Byggnader och mark	0	0
Maskiner och andra tekniska anläggningar	0	0
Inventarier, verktyg och installationer	0	0
<i>Summa materiella anläggningstillgångar</i>	<u>0</u>	<u>0</u>
<i>Finansiella anläggningstillgångar</i>		
Andra långfristiga värdepappersinnehav	0	0
<i>Summa finansiella anläggningstillgångar</i>	<u>0</u>	<u>0</u>
Summa anläggningstillgångar	<u>0</u>	<u>0</u>
Omsättningstillgångar		
<i>Varulager m. m.</i>		
Varulager m. m.	0	0
<i>Summa varulager m.m.</i>	<u>0</u>	<u>0</u>
<i>Kortfristiga fordringar</i>		
Kundfordringar	0	0
Övriga fordringar	0	0
Förutbetalda kostnader och upplupna intäkter	0	0
<i>Summa kortfristiga fordringar</i>	<u>0</u>	<u>0</u>
<i>Kassa och bank</i>		
Kassa och bank	173 762	212 424
<i>Summa kassa och bank</i>	<u>173 762</u>	<u>212 424</u>
Summa omsättningstillgångar	<u>173 762</u>	<u>212 424</u>
SUMMA TILLGÅNGAR	<u>173 762</u>	<u>212 424</u>

2025110505416

	Not	2025-06-30	2024-06-30
EGET KAPITAL OCH SKULDER			
Eget kapital	2		
<i>Bundet eget kapital</i>		0	0
Aktiekapital		50 000	50 000
Bundet eget kapital		0	0
Kundfordringar		0	0
Reservfond		0	0
<i>Summa bundet eget kapital</i>		<u>50 000</u>	<u>50 000</u>
<i>Fritt eget kapital</i>			
Balanserat resultat		162 421	193 152
Årets resultat		-38 659	-30 731
<i>Summa fritt eget kapital</i>		<u>123 762</u>	<u>162 421</u>
Summa eget kapital		<u>173 762</u>	<u>212 421</u>
Obeskattade reserver			
Periodiseringsfonder		0	0
Akkumulerade överavskrivningar		0	0
Summa obeskattade reserver		<u>0</u>	<u>0</u>
Avsättningar			
Avsättning för pensioner och liknande förpliktelser enligt lagen (1967:531) om tryggnad av pensionsutfästelse m.m		0	0
Övriga avsättningar		0	0
Summa avsättningar		<u>0</u>	<u>0</u>
Långfristiga skulder			
Övriga skulder till kreditinstitut		0	0
Övriga skulder		0	0
Summa långfristiga skulder		<u>0</u>	<u>0</u>
Kortfristiga skulder			
Leverantörsskulder		0	0
Skatteskulder		0	0
Övriga skulder		0	0
Upplupna kostnader och förutbetalda intäkter		0	0
Summa kortfristiga skulder		<u>0</u>	<u>0</u>
SUMMA EGET KAPITAL OCH SKULDER		<u>173 762</u>	<u>212 421</u>

Noter

Not 1 Redovisnings- och värderingsprinciper

Tillämpade redovisnings- och värderingsprinciper överensstämmer med Årsredovisning i mindre aktiebolag.

Värderingsprinciper

Tillgångar, avsättningar och skulder har värderats till anskaffningsvärde om inget annat anges nedan.


Upplysningar till balansräkningen

Not 2 Förändring i eget kapital


	Aktie- kapital	Reserv- fond	Balanserat resultat	Årets resultat	Totalt
Belopp vid årets ingång enligt fastställd balansräkning	50 000	–	193 152	-30 731	212 421
Resultatdisposition enligt årsstämman	–	–	–		
- Låneåterbetalning				0	0
- Utdelning				0	0
Fritt eget kapital	–	–	–	<u>123 762</u>	
Belopp vid årets utgång	<u>50 000</u>	<u>0</u>	<u>162 421</u>	<u>-38 659</u>	<u>173 762</u>

Årsredovisningens innehåll blev klart 2025-09-27.

Täby, den 2025-09-27


.....
Hélène Mossberg
Ordförande och VD

Täby, den 2025-09-27


.....
Pernilla Starck
Ledamot