

Årsredovisning
och
Koncernredovisning
för
Abrando AB
556416-2484


Räkenskapsåret
2023-07-01 - 2024-06-30

Fastställelseintyg

Undertecknad styrelseledamot i Abrando AB intygar att resultaträkningen och balansräkningen i årsredovisningen för moderbolaget samt koncernresultaträkningen och koncernbalansräkningen har fastställts på årsstämma den 19 december 2024. Årsstämman beslutade att godkänna styrelsens förslag till resultatdisposition.

Jag intygar också att innehållet i årsredovisningen och revisionsberättelsen stämmer överens med originalen.

Tyresö den 19 december 2024


Thomas Sparring

Årsredovisning
och
Koncernredovisning
för
Abrando AB

556416-2484

Räkenskapsåret

2023-07-01 - 2024-06-30

Innehållsförteckning

Förvaltningsberättelse	1
Resultaträkning koncern	6
Balansräkning koncern	7
Kassaflödesanalys koncern	9
Resultaträkning	10
Balansräkning	11
Kassaflödesanalys	13
Noter	14

Styrelsen och verkställande direktören för Abrando AB avger följande årsredovisning och koncernredovisning för räkenskapsåret 2023-07-01 - 2024-06-30.

Årsredovisningen är upprättad i svenska kronor, SEK. Om inte annat särskilt anges, redovisas alla belopp i hela kronor (kr). Uppgifter inom parentes avser föregående år.

Förvaltningsberättelse

Information om verksamheten

Bolaget bildades 1990 och förvaltar sedan 1992 samtliga aktier i Dafo Brand AB. Sedan 1 juli 2019 äger bolaget också aktier i Dafo Vehicle Fire Protection Holding AB och den 1 september 2021 förvärvades samtliga aktier i det finska bolaget Turvata Oy Ab. Någon övrig verksamhet bedrivs inte i bolaget.

Det största dotterbolaget, Dafo Brand AB, bildades 1961, men verksamheten har bedrivits som enskild firma sedan 1919. 1978 antog dotterföretaget sitt nuvarande namn i samband med att verksamheten koncentrerades till konstruktion, tillverkning, import och grossistförsäljning av brandskyddsprodukter.

Dafo Brand AB har ett brett utbud av produkter och tjänster för ökad brandsäkerhet. Dess verksamhetsområden är följande:

- Försthandsbrandskydd med viktiga produktgrupper som brandsläckare och utrymningsmateriel.
- Brand- och räddningsutrustning för industribrandförsvaret och kommunala räddningstjänster.
- Fasta släckanläggningar för skydd av datahallar, elutrymmen, restaurangkök och annan utrustning inom industrin.
- Produkter och tjänster avseende gasdetektering, fallskydd, skyddsrum och kemskydd.
- Brandlarm
- Service, installation och underhåll av brandskyddsutrustning och släckanläggningar.
- Konsult och utbildningsverksamhet.

Företaget har sitt säte i Tyresö.

Väsentliga händelser under räkenskapsåret

Företagsgruppens omsättning ökade med 10% jämfört med året innan. Rörelsens kostnader ökade inte i samma takt vilket gör att rörelseresultatet ökade med 17%, från 36 Mkr till 42 Mkr. Samtliga verksamhetsgrenar har bidragit till den fina lönsamhetsökningen. Företagsgruppens stabila grund, långsiktighet och bredden i verksamheten fortsätter att ge en bra och sund tillväxt med ökad lönsamhet.

Väsentliga händelser efter räkenskapsårets slut

Under hösten 2024 har bolaget sålt hela sitt innehav i Dafo Vehicle Fire Protection Holding AB.

Förväntad framtida utveckling samt väsentliga risker och osäkerhetsfaktorer

För räkenskapsåret 2024-2025 har en omsättningsökning om ca 12% budgeterats. Störst ökning är planerad för företagets slutkundsverksamhet, som bedöms ha störst utvecklingspotential. Utvecklingen sker bland annat genom geografisk expansion och satsningar mot nya kundsegment. Även företagets grossistverksamhet har en stark marknadsposition, som vi fortsätter att utveckla genom att addera nya produkter och nya försäljningskanaler.

Året har försäljningsmässigt börjat bra och orderingången följer i stort sett plan. Det första tertialet ligger omsättningsökningen på ca 5%. Den globala omvärlden präglas av en svag krona, politisk osäkerhet, krig

och konflikter. Den globala osäkerheten och det allmänna konjunkturläget kan komma att påverka bolaget negativt. Den bransch vi verkar i har dock historiskt sett inte varit särskilt konjunkturkänslig. Brandskydd behövs oavsett konjunkturläge. Samhället i stort gör stora satsningar inom säkerhet och samhällsskydd, vilket gynnar vår bransch. Till följd av bolagets starka marknadsposition förväntas bolaget nå planerat resultat vid årets slut.

Företaget exponeras för valutarisker, mest avseende inköpstransaktioner och i viss mån även försäljningstransaktioner. Valutaförändringar följs noga och om nödvändigt och där så är möjligt justeras försäljningspriserna därefter.

Dotterbolag i utlandet

Företaget har två helägda dotterbolag i Finland, Dafo Oy och Turvata Oy Ab. I juni 2019 såldes fordonsverksamheten i Dafo Oy till Dafo Brands systerbolag Dafo Vehicle Fire Protection AB. I december 2019 såldes även Dafo Oys räddningsmaterielverksamhet till extern part. Från 1 januari 2020 har bolaget inga anställda och verksamheten har varit begränsad.

Den 1 september 2021 förvärvades Turvata Oy Ab. Turvata är en av Finlands ledande aktörer inom brand- och räddningsbranschen. Bolaget har 16 anställda och omsätter ca 7 miljoner euro. Turvanasikedjan, som specialiserat sig på brandskyddstjänster för företag och underhåll av brandsläckare, omfattar mer än 30 lokala brandserviceföretag runt om i Finland samt tre servicedepåer som drivs i egen regi.

Hållbarhetsupplysningar

Dafos viktigaste bidrag till ett hållbart och tryggt samhälle är att erbjuda ett hållbart, säkert och tillförlitligt brandskydd. Genom Dafos brandskydd kan brand undvikas eller släckas i ett tidigt skede. Det minskar spridning av rök, släckvatten och andra gifter & föroreningar från bränder. Framför allt räddar det också liv och hälsa.

För att uppnå ett hållbart bästa brandskydd arbetar vi aktivt med att utveckla våra produkter & tjänster, minska vår negativa miljöpåverkan, säkerställa en god arbetsmiljö & arbetsvillkor samt hållbara inköp. Dessa hållbarhetsaspekter är resultatet av vår väsentlighetsanalys och delas in i tre övergripande fokusområden:

- Ansvarstagande samhällsmedborgare
- Attraktiv och hållbar arbetsgivare
- Innovativ och stabil ekonomisk aktör.

Det går att läsa mer om vår väsentlighetsanalys i vår rapport "Vår hållbarhetsresa och färdplan", som finns på vår hemsida, www.dafo.se

Ansvarstagande samhällsmedborgare

Vi arbetar fortsatt med den branschaktuella PFAS-frågan, räknar på våra utsläpp inom scope 1, 2 och 3 samt arbetar vidare med cirkulära affärsmodeller.

Arbetet med att fasa ut all PFAS i brandsläckare fortsätter. Bolaget är fortsatt anslutna till PFAS Movement, vilket är ett företagsuppdrag som drivs av ChemSec med syfte att samla företag som stödjer ett förbud mot PFAS. I syfte att följa upp utfasningen av PFAS har mål för försäljning av fluorfria vätskesläckare satts upp. För 2023 var målet att mer än 90% av de vätskebaserade brandsläckare vi sålde skulle vara fluorfria. Det var ett utmanande mål som vi nästan nådde (81%). Målet för 2024 är 95 % och under första halvåret för 2024 låg vi på 93 %.

Under året har vi uppdaterat våra utsläppsberäkningar för att följa vårt brutna räkenskapsår istället för

kalenderår. Vi har även inkluderat beräkningar av utsläpp inom Scope 3.

Resultaten för 2022/2023 är:

- Scope 1: 302 ton CO₂e
- Scope 2 (location based): 3 ton CO₂e
- Scope 3: 20131 ton CO₂e

Vi kommer fortsätta arbeta med beräkningarna även för 2023/2024.

Dafo använder operationell kontroll enligt GHG-protokollet för att beräkna utsläpp från de verksamheter och aktiviteter vi har rådighet över.

Vår målsättning är att ta fram fler cirkulära affärsmodeller i syfte att hitta verktyg, processer och metoder för att minska vår negativa påverkan på samhälle och miljö. Som en del i detta arbete deltar vi i Nordic Circular Design Programme.

Attraktiv och hållbar arbetsgivare

Vi arbetar för jämställdhet, inkludering, hälsa och säkerhet. Brandskyddsbranschen är traditionellt mansdominerad, men vi på Dafo har som mål att vara jämställda (60/40) till 2030. I slutet av vårt senaste räkenskapsår var 25 % av våra anställda kvinnor och 75 % män, med 44 % kvinnor bland cheferna. Ledningsgruppen bestod av 42% kvinnor och 75% män. Vi har under året infört en ny rekryteringsplattform där ett av syftena är att locka både kvinnor och män genom att bland annat anpassa jobbbannonserna.

Vi har under året också utbildat alla anställda på Dafo inom jämställdhet & inkludering men även kränkande särbehandling. Det är en utbildning som ligger i vårt paket med grundutbildningar för nyanställda. Vi har nollvision mot diskriminering och kränkande särbehandling och under året har inga anmälningar kommit in.

Det är även viktigt för oss att våra medarbetare känner sig trygga och säkra på sin arbetsplats. Vi har en nollvision för arbetsolyckor och försäkrar oss om att våra medarbetare har den utbildning och kompetens som krävs för att kunna utföra sitt arbete utan risk för skador. Detsamma gäller för den organisatoriska och sociala arbetsmiljön. Under året har vi bland annat haft en hälsoutmaning för samtliga medarbetare, för att uppmuntra till framför allt rörelse. Vi hade inga olyckor som rapporterades in till arbetsmiljöverket under det senaste räkenskapsåret.

Vi har också tagit fram en ny uppförandekod för medarbetare som ger riktlinjer på hur vi på Dafo arbetar och vad vi förväntar oss av våra medarbetare vad gäller bland annat inkludering, jämställdhet, hälsa och säkerhet.

Innovativ och stabil ekonomisk aktör

Vi har bland annat arbetat med Affärsetik & antikorrupktion samt vårt ledningssystem.

Dafo tar avstånd från alla former av korrupktion och mutor samt verkar för konkurrens om affärer på rättvisa villkor. Vi har under året tagit fram en ny uppförandekod för Leverantörer som våra leverantörer ska förhålla sig till. Uppförandekoden tar bland annat upp att leverantörer till Dafo ska undvika alla situationer och relationer där korrupktion, mutor eller andra intressekonflikter kan uppstå.

Vi bedriver ett aktivt kvalitets- och miljöarbete i enlighet med vårt ledningssystem och dess policys. Vi är certifierade enligt ISO 9001 och ISO 1400. Under året har vi genomfört ett arbete med att gå igenom våra rutiner, instruktioner och policys som vi har i vårt ledningssystem. Vi har även gjort

processkartläggningar för alla avdelningar för att vässa vårt interna arbete men också ut mot kund. Arbetet har genomförts i samband med byte av plattform för vårt ledningssystem. Den nya dokumenthanteringen ska underlätta för våra medarbetare att hitta de stöddokument de behöver i sitt arbete.

Tillstånds- eller anmälningspliktig verksamhet enligt miljöbalken

Verksamheten klassas inte som miljöfarlig och inga speciella tillstånd krävs enligt miljöbalken.

Ägarförhållanden

Abrando AB ägs till 100% av Thomas Sparring som är bolagets verkställande direktör.

Flerårsöversikt (Tkr)

Koncernen	2023/24	2022/23	2021/22	2020/21	2019/20
Nettoomsättning	540 799	489 174	378 867	293 874	278 886
Resultat efter finansiella poster	42 048	34 979	8 883	30 156	9 537
Antal anställda	183	165	152	133	119
Balansomslutning	328 907	294 247	252 278	245 135	231 831
Soliditet (%)	74	74	75	78	72

Moderbolaget	2023/24	2022/23	2021/22	2020/21	2019/20
Nettoomsättning	0	0	0	0	0
Resultat efter finansiella poster	669	786	348	6 809	259
Antal anställda	0	0	0	0	0
Balansomslutning	73 374	82 788	87 248	93 559	95 833
Soliditet (%)	99	100	93	98	89

För definitioner av nyckeltal, se Redovisnings- och värderingsprinciper.

Förändringar i eget kapital

	Aktie- kapital	Balanserade vinstmedel	Årets resultat	Totalt
Koncernen				
Belopp vid årets ingång	500	189 221	28 872	218 592
Disposition enligt beslut av årsstämman:				
Utdelning		-10 000		-10 000
Balanseras i ny räkning		28 872	-28 872	0
Omräkningsdifferens		-341		-341
Förändrad koncernstruktur		-149		-149
Årets resultat			36 072	36 072
Belopp vid årets utgång	500	207 603	36 072	244 174

Moderbolaget	Aktie- kapital	Reserv- fond	Balanserat resultat	Årets resultat	Totalt
Belopp vid årets ingång	500	100	80 977	436	82 012
Disposition enligt beslut av årsstämman:					
Utdelning			-10 000		-10 000
Balanseras i ny räkning			436	-436	0
Årets resultat				455	455
Belopp vid årets utgång	500	100	71 413	455	72 467

Förslag till vinstdisposition

Styrelsen föreslår att till förfogande stående vinstmedel (kronor):

balanserad vinst	71 412 438
årets vinst	454 996
	71 867 434

disponeras så att	
till aktieägare utdelas	10 000 000
i ny räkning överföres	61 867 434
	71 867 434

Styrelsen föreslås bemyndigas att besluta om tidpunkt då utdelningen skall betalas.

Styrelsen anser att förslaget är förenligt med försiktighetsregeln i 17 kap. 3 § aktiebolagslagen enligt följande redogörelse: Styrelsens uppfattning är att vinstutdelningen är försvarlig med hänsyn till de krav verksamhetens art, omfattning och risk ställer på storleken på det egna kapitalet, bolagets konsolideringsbehov, likviditet och ställning i övrigt.

Koncernens och moderbolagets resultat och ställning i övrigt framgår av efterföljande resultat- och balansräkningar samt kassaflödesanalyser med noter.

Koncernens Resultaträkning

	Not	2023-07-01 -2024-06-30	2022-07-01 -2023-06-30
Nettoomsättning	1	540 799 225	489 173 891
Övriga rörelseintäkter	2	18 262 393	12 507 181
		559 061 618	501 681 071
Rörelsens kostnader			
Handelsvaror		-278 597 081	-250 972 212
Övriga externa kostnader	3, 4	-88 081 423	-85 330 729
Personalkostnader	5	-143 914 657	-120 342 186
Avskrivningar av materiella och immateriella anläggningstillgångar		-3 421 669	-6 326 050
Övriga rörelsekostnader		-3 087 272	-2 826 753
		-517 102 102	-465 797 930
Rörelseresultat		41 959 516	35 883 142
Resultat från finansiella poster			
Resultat från andelar i intresseföretag		55 381	-49 774
Resultat från övriga värdepapper och fordringar som är anläggningstillgångar		-885 311	-1 775 175
Ränteintäkter och liknande resultatposter		1 302 941	1 261 364
Räntekostnader och liknande resultatposter		-384 962	-341 025
		88 049	-904 609
Resultat efter finansiella poster		42 047 565	34 978 532
Resultat före skatt		42 047 565	34 978 532
Skatt på årets resultat	6	-5 975 901	-6 106 862
Årets resultat		36 071 664	28 871 670

Koncernens Balansräkning

Not 2024-06-30 2023-06-30

TILLGÅNGAR

Anläggningstillgångar

Immateriella anläggningstillgångar

Balanserade utgifter för forsknings- och utvecklingsarbeten och liknande arbeten	7	3 632 722	3 251 335
Goodwill	8	1 297 774	1 484 481
		4 930 496	4 735 816

Materiella anläggningstillgångar

Maskiner och andra tekniska anläggningar	9	1 736 033	1 394 682
Inventarier, verktyg och installationer	10	1 153 349	1 404 885
Finansiell leasing	11	2 205 758	2 588 399
		5 095 140	5 387 966

Finansiella anläggningstillgångar

Andelar i intresseföretag	12, 13	76 122 293	64 972 857
Andra långfristiga värdepappersinnehav	14	12 703 568	3 588 879
Uppskjuten skattefordran	15	82 400	92 700
Andra långfristiga fordringar	16	3 589 918	26 130 793
		92 498 179	94 785 229

Summa anläggningstillgångar 102 523 815 104 909 011

Omsättningstillgångar

Varulager m m

Färdiga varor och handelsvaror		86 783 906	97 923 348
Pågående arbete för annans räkning		2 503 477	1 438 824
		89 287 383	99 362 172

Kortfristiga fordringar

Kundfordringar		79 074 165	67 166 555
Fordringar hos intresseföretag		814 874	453 930
Aktuella skattefordringar		0	829 642
Övriga fordringar		34 080	1 659 696
Förutbetalda kostnader och upplupna intäkter	17	5 654 451	4 535 008
		85 577 570	74 644 831

Kassa och bank 51 517 953 15 330 937

Summa omsättningstillgångar 226 382 906 189 337 940

SUMMA TILLGÅNGAR 328 906 721 294 246 951

Koncernens Balansräkning

Not 2024-06-30 2023-06-30

EGET KAPITAL OCH SKULDER

Eget kapital	18, 19		
Aktiekapital		500 000	500 000
Balanserade vinstmedel, inklusive årets resultat		243 674 058	218 092 403
Summa eget kapital		244 174 058	218 592 403
Avsättningar			
Avsättningar för uppskjuten skatt		5 864 772	5 082 260
Garantireserv		325 000	325 000
		6 189 772	5 407 260
Långfristiga skulder			
Övriga skulder		0	16 414
Kortfristiga skulder			
Förskott från kunder		2 986 180	3 631 926
Leverantörsskulder		31 983 492	22 165 088
Aktuella skatteskulder		1 801 390	216 219
Övriga skulder		16 071 297	19 219 192
Upplupna kostnader och förutbetalda intäkter	20,	25 700 532	24 998 449
		78 542 891	70 230 874
SUMMA EGET KAPITAL OCH SKULDER		328 906 721	294 246 951

Koncernens	Not	2023-07-01	2022-07-01
Kassaflödesanalys		-2024-06-30	-2023-06-30
Den löpande verksamheten			
Resultat efter finansiella poster		42 047 565	34 978 532
Justeringar för poster som inte ingår i kassaflödet m.m	21	-9 251 027	-3 550 586
Betald skatt		-2 768 719	-4 216 141
Kassaflöde från den löpande verksamheten före förändringar av rörelsekapital		30 027 819	27 211 805
Kassaflöde från förändringar i rörelsekapital			
Ökning(-)/Minskning(+) av varulager		9 586 881	-29 429 337
Ökning(-)/Minskning(+) av rörelsefordringar		-11 934 175	-17 428 656
Ökning(-)/Minskning(+) av rörelseskulder		6 909 489	9 707 078
Kassaflöde från den löpande verksamheten		34 590 014	-9 939 111
Investeringsverksamheten			
Investeringar i immateriella anläggningstillgångar		-1 358 672	-3 020 635
Investeringar i materiella anläggningstillgångar		-2 099 384	-2 658 638
Investeringar i finansiella anläggningstillgångar		-7 348 760	-2 274 427
Försäljning av finansiella anläggningstillgångar		22 540 875	5 775 175
Kassaflöde från investeringsverksamheten		11 734 059	-2 178 526
Finansieringsverksamheten			
Utbetald utdelning		-10 000 000	0
Kassaflöde från finansieringsverksamheten		-10 000 000	0
Årets kassaflöde		36 324 073	-12 117 636
Likvida medel vid årets början		15 330 936	27 296 417
Kursdifferens i likvida medel		-137 056	152 155
Likvida medel vid årets slut		51 517 953	15 330 936

**Moderbolagets
Resultaträkning**

	Not	2023-07-01 -2024-06-30	2022-07-01 -2023-06-30
Rörelsens kostnader			
Övriga externa kostnader	4	-64 761	-47 850
Rörelseresultat	5, 22	-64 761	-47 850
Resultat från finansiella poster			
Resultat från andelar i intresseföretag		55 381	-72 434
Ränteintäkter och liknande resultatposter		681 247	906 337
Räntekostnader och liknande resultatposter		-2 706	-538
		733 922	833 365
Resultat efter finansiella poster		669 161	785 515
Bokslutsdispositioner	23	-104 863	-216 284
Resultat före skatt		564 298	569 231
Skatt på årets resultat	6	-109 302	-133 664
Årets resultat		454 996	435 567

2024122311084

Moderbolagets Balansräkning

Not 2024-06-30 2023-06-30

TILLGÅNGAR

Anläggningstillgångar

Finansiella anläggningstillgångar

Andelar i koncernföretag	24, 25, 26	13 419 219	13 419 218
Andelar i intresseföretag	12, 13	41 954 052	41 872 283
Andra långfristiga fordringar	16	2 183 160	24 387 955
		57 556 431	79 679 456

Summa anläggningstillgångar **57 556 431** **79 679 456**

Omsättningstillgångar

Kortfristiga fordringar

Fordringar hos koncernföretag		15 817 908	3 058 449
Övriga fordringar		0	64
Förutbetalda kostnader och upplupna intäkter		0	49 764
		15 817 908	3 108 277

Summa omsättningstillgångar **15 817 908** **3 108 277**

SUMMA TILLGÅNGAR **73 374 339** **82 787 733**

2024122311085

**Moderbolagets
Balansräkning**

	Not	2024-06-30	2023-06-30
EGET KAPITAL OCH SKULDER	18		
Eget kapital	27, 28		
<i>Bundet eget kapital</i>			
Aktiekapital (5 000 aktier)		500 000	500 000
Reservfond		100 000	100 000
		600 000	600 000
<i>Fritt eget kapital</i>			
Balanserad vinst eller förlust		71 412 438	80 976 871
Årets resultat		454 996	435 567
		71 867 434	81 412 438
Summa eget kapital		72 467 434	82 012 438
Obeskattade reserver	29	663 940	559 077
Kortfristiga skulder			
Aktuella skatteskulder		242 966	216 219
SUMMA EGET KAPITAL OCH SKULDER		73 374 339	82 787 733

Noter

Redovisnings- och värderingsprinciper

Allmänna upplysningar

Årsredovisningen och koncernredovisningen är upprättad i enlighet med årsredovisningslagen och BFNAR 2012:1 Årsredovisning och koncernredovisning (K3).

Fordringar och skulder i utländsk valuta har värderats till balansdagens kurs. Kursvinster och kursförluster på rörelsefordringar och rörelseskulder redovisas i rörelseresultatet medan kursvinster och kursförluster på finansiella fordringar och skulder redovisas som finansiella poster.

Redovisningsprinciperna är oförändrade jämfört med föregående år.

Intäcksredovisning

Vid försäljning av varor redovisas normalt inkomsten som intäkt när de väsentliga förmåner och risker som är förknippade med ägandet av varan har överförts från företaget till köparen.

Pågående entreprenadarbeten och liknande

Inkomster från uppdrag till fast pris redovisas som intäkt enligt uppdragens respektive färdigställandegrad, så kallad successiv vinstavräkning. Färdigställandegraden fastställs huvudsakligen genom att jämföra nedlagda uppdragsutgifter med totala uppdragsutgifter.

När utfallet kan beräknas på ett tillförlitligt sätt redovisas uppdragsinkomsten och hänförliga uppdragsutgifter i resultaträkningen med utgångspunkt från färdigställandegraden av aktiviteterna på balansdagen.

Om det ekonomiska utfallet av ett uppdrag inte kan beräknas på ett tillförlitligt sätt redovisas en intäkt endast med ett belopp som motsvarar de uppkomna uppdragsutgifter som sannolikt kommer att ersättas av beställaren. Om det är sannolikt att de totala uppdragsutgifterna kommer att överstiga den totala uppdragsinkomsten från ett uppdrag redovisas den befarade förlusten som en kostnad omgående i resultaträkningen.

I balansräkningen jämförs redovisade intäkter med de belopp som fakturerats beställaren under samma period. Om de fakturerade beloppen överstiger den redovisade intäkten utgör mellanskillnaden en skuld, vilken redovisas som fakturerad men ej upparbetad intäkt. Om intäkten överstiger de fakturerade beloppen utgör mellanskillnaden en fordran vilken redovisas som upparbetad men ej fakturerad intäkt.

Koncernredovisning

Konsolideringsmetod

Koncernredovisningen har upprättats enligt förvärvsmetoden. Detta innebär att förvärvade verksamheters identifierbara tillgångar och skulder redovisas till marknadsvärde enligt upprättad förvärvsanalys. Överstiger verksamhetens anskaffningsvärde det beräknade marknadsvärdet av de förväntade nettotillgångarna enligt förvärvsanalysen redovisas skillnaden som goodwill.

Dotterföretag

Koncernredovisningen omfattar, förutom moderföretaget, samtliga företag i vilka moderföretaget direkt eller indirekt har mer än 50 % av röstetalet eller på annat sätt innehar det bestämmande inflytandet och därmed har en rätt att utforma företagets finansiella och operativa strategier i syfte att erhålla ekonomiska

fördelar.

Intresseföretag och Gemensamt styrt företag

Som intresseföretag räknas sådana företag där företaget har ett betydande men inte bestämmande inflytande. Ett betydande inflytande anses normalt föreligga när företaget äger minst 20 % men inte mer än 50 % av rösterna i ett annat företag.

Redovisning av intresseföretag

Innehav i intresseföretag redovisas i koncernredovisningen enligt kapitalandelsmetoden. Det innebär att en förvärvsanalys upprättas och eventuella över- eller undervärden identifieras. Det koncernmässiga värdet på andelen påverkas under innehavstiden genom avskrivningar på övervärden eller återföring av undervärden. Andelsvärdet påverkas även av resultatandelen i intresseföretaget under innehavstiden, justerat för internvinster och övriga koncernmässiga justeringar. Erhållna utdelningar reducerar det koncernmässiga värdet.

Andel i intresseföretagets resultat efter skatt redovisas på egen rad och påverkar koncernens rörelseresultat.

Koncerninterna fordringar och skulder samt transaktioner mellan koncernföretag liksom orealiserade vinster elimineras i sin helhet. Orealiserade förluster elimineras också såvida inte transaktionen motsvarar ett nedskrivningsbehov.

Förändring av internvinst under räkenskapsåret har elimineras i koncernresultaträkningen.

Omräkning av utländska dotterföretag

Utländska dotterföretags bokslut har omräknats enligt dagskursmetoden. Samtliga poster i balansräkningen har omräknats till balansdagskurs. Alla poster i resultaträkningen har omräknats till genomsnittskurs under räkenskapsåret. Differenser som uppkommer redovisas direkt i eget kapital.

Goodwill

Goodwill är den skillnad som uppkommer om anskaffningsvärdet för den förvärvade enheten är högre än värdet på den förvärvade enhetens nettotillgångar. Vid förvärvstidpunkten redovisas den uppkomna goodwillen som en tillgång i balansräkningen.

Immateriella tillgångar

Företaget redovisar internt upparbetade immateriella anläggningstillgångar enligt aktiveringsmodellen. Det innebär att samtliga utgifter som avser framtagandet av en internt upparbetad immateriell anläggningstillgång aktiveras och skrivs av under tillgångens beräknade nyttjandeperiod, under förutsättningarna att kriterierna i BFNAR 2012:1 är uppfyllda.

Anläggningstillgångar

Immateriella och materiella anläggningstillgångar redovisas till anskaffningsvärde minskat med ackumulerade avskrivningar enligt plan och eventuella nedskrivningar.

Avskrivning sker linjärt över den förväntade nyttjandeperioden med hänsyn till väsentligt restvärde. Följande avskrivningsprocent tillämpas:

Balanserade utgifter för utvecklingsarbeten	5 år
Goodwill	10 år
Maskiner och inventarier	3-10 år

Avskrivningsperiod för goodwill är beräknad utifrån den period som posten bedöms generera ekonomiska fördelar.

Finansiella instrument

Finansiella instrument värderas utifrån anskaffningsvärdet. Instrumentet redovisas i balansräkningen när bolaget blir part i instrumentets avtalsmässiga villkor. Finansiella tillgångar tas bort från balansräkningen när rätten att erhålla kassaflöden från instrumentet har löpt ut eller överförs och bolaget har överfört i stort sett alla risker och förmåner som är förknippade med äganderätten. Finansiella skulder tas bort från balansräkningen när förpliktelse har reglerats eller på annat sätt upphört.

Andra långfristiga värdepappersinnehav

Placeringar i värdepapper som är anskaffade med avsikt att innehas långsiktigt har redovisats till sina anskaffningsvärden. Varje balansdag görs bedömning om eventuell nedskrivningsbehov.

Kundfordringar/kortfristiga fordringar

Kundfordringar och kortfristiga fordringar redovisas som omsättningstillgångar till det belopp som förväntas bli inbetalt efter avdrag för individuellt bedömda osäkra fordringar.

Låneskulder och leverantörsskulder

Låneskulder och leverantörsskulder redovisas initialt till anskaffningsvärde efter avdrag för transaktionskostnader. Skiljer sig det redovisade beloppet från det belopp som ska återbetalas vid förfallotidpunkten periodiseras mellanskillnaden som räntekostnad över lånets löptid med hjälp av instrumentets effektivränta. Härigenom överensstämmer vid förfallotidpunkten det redovisade beloppet och det belopp som ska återbetalas.

Nedskrivningsprövning av finansiella anläggningstillgångar

Vid varje balansdag bedöms om det finns indikationer på nedskrivningsbehov av någon av de finansiella anläggningstillgångarna. Nedskrivning sker om värdenedgången bedöms vara bestående och provas individuellt.

Leasingavtal

Finansiella leasingavtal medför att rättigheter och skyldigheter redovisas som tillgång respektive skuld i balansräkningen. Tillgången och skulden värderas till det lägsta av tillgångens verkliga värde och nuvärdet av minimileaseavgifterna. Utgifter som direkt kan hänföras till leasingavtalet läggs till tillgångens värde. Leasingavgifterna fördelas på ränta och amortering enligt effektivräntemetoden. Variabla avgifter redovisas som kostnad i den period de uppkommer. Den leasade tillgången skrivs av linjärt över leasingperioden.

Varulager

Varulagret har värderats till det lägsta av dess anskaffningsvärde och dess nettoförsäljningsvärde på balansdagen. Med nettoförsäljningsvärde avses varornas beräknade försäljningspris minskat med försäljningskostnader. Den valda värderingsmetoden innebär att inkurans i varulagret har beaktats.

Inkomstskatter

Total skatt utgörs av aktuell skatt och uppskjuten skatt. Skatter redovisas i resultaträkningen, utom då underliggande transaktion redovisas direkt mot eget kapital varvid tillhörande skatteeffekter redovisas i eget kapital.

Aktuell skatt

Aktuell skatt avser inkomstskatt för innevarande räkenskapsår samt den del av tidigare räkenskapsårs

inkomstskatt som ännu inte redovisats. Aktuell skatt beräknas utifrån den skattesats som gäller per balansdagen.

Avsättningar

Som avsättning har redovisats förpliktelser gentemot tredje man som är hänförliga till räkenskapsåret eller tidigare räkenskapsår och som på balansdagen antingen är säkra eller sannolika till sin förekomst men oviss till belopp eller till den tidpunkt då de ska infrias.

Eventualförpliktelser

En eventualförpliktelse redovisas när det finns ett möjligt åtagande som härrör från inträffade händelser och vars förekomst bekräftas av en eller flera osäkra framtida händelser eller när det finns ett åtagande som inte redovisas som skuld eller avsättning på grund av att det inte är troligt att ett utflöde av resurser kommer att krävas.

Ersättningar till anställda

Ersättningar till anställda avser alla former av ersättningar som företaget lämnar till de anställda. Kortfristiga ersättningar utgörs av bland annat löner, betald semester, betald frånvaro, bonus och ersättning efter avslutad anställning (pension). Kortfristiga ersättningar redovisas som kostnad och en skuld då det finns en legal eller informell förpliktelse att betala ut en ersättning till följd av en tidigare händelse och en tillförlitlig uppskattning av beloppet kan göras.

I företaget finns endast avgiftsbestämda pensionsplaner. Som avgiftsbestämda planer klassificeras planer där fastställda avgifter betalas och det inte finns förpliktelser att betala något ytterligare, utöver dessa avgifter.

Utgifter för avgiftsbestämda planer redovisas som en kostnad under den period de anställda utför de tjänster som ligger till grund för förpliktelsen.

Koncernbidrag

Erhållna och lämnade koncernbidrag redovisas som bokslutsdispositioner.

Kassaflödesanalys

Kassaflödesanalysen upprättas enligt indirekt metod. Det redovisade kassaflödet omfattar endast transaktioner som medfört in- eller utbetalningar.

Som likvida medel klassificerar företaget, förutom kassamedel, disponibla tillgodohavanden hos banker och andra kreditinstitut.

Nyckeltalsdefinitioner

Nettoomsättning

Rörelsens huvudintäkter, fakturerade kostnader, sidointäkter samt intäktskorrigeringar.

Resultat efter finansiella poster

Resultat efter finansiella intäkter och kostnader men före bokslutsdispositioner och skatter.

Antal anställda

Medelantal anställda under räkenskapsåret.

Balansomslutning

Företagets samlade tillgångar.

Soliditet (%)

Justerat eget kapital (eget kapital och obeskattade reserver med avdrag för uppskjuten skatt) i procent av balansomslutning.

Uppskattningar och bedömningar

Upprättandet av bokslut och tillämpning av redovisningsprinciper, baseras ofta på ledningens bedömningar, uppskattningar och antaganden som anses vara rimliga vid den tidpunkt då bedömningen görs. Uppskattningar och bedömningar är baserade på historiska erfarenheter och ett antal andra faktorer, som under rådande omständigheter anses vara rimliga. Resultatet av dessa används för att bedöma de redovisade värdena på tillgångar och skulder, som inte annars framgår tydligt från andra källor. Det verkliga utfallet kan avvika från dessa uppskattningar och bedömningar. Uppskattningar och antaganden ses över regelbundet.

Enligt företagsledningen är väsentliga bedömningar avseende tillämpade redovisningsprinciper samt källor till osäkerhet i uppskattningar, främst relaterade till värdering av nettoinnehav i dotterbolag, inkuransreserv varulager, reserv för osäkra kundfordringar samt reserver för upplupna kostnader.

Inga skulder förfaller senare än fem år efter balansdagen.

Not 1 Nettoomsättningens fördelning Koncernen

	2023-07-01 2024-06-30	2022-07-01 2023-06-30
Nettoomsättningen per geografisk marknad		
Inom Sverige	447 878 968	410 291 542
Inom EU	88 885 337	76 815 139
Övriga	4 034 920	2 067 210
	540 799 225	489 173 891

Not 2 Övriga rörelseintäkter Koncernen

	2023-07-01 2024-06-30	2022-07-01 2023-06-30
Valutakursvinster	3 298 059	2 562 260
Övriga rörelseintäkter	6 197 465	3 260 787
Andel i intressebolags resultat	8 766 869	6 684 134
	18 262 393	12 507 181

Not 3 Leasingavtal Koncernen

Årets leasingkostnader avseende leasingavtal, uppgår till 14.378.582 (12.911.785) kronor.

Framtida leasingavgifter, för icke uppsägningsbara leasingavtal, förfaller till betalning enligt följande:

	2023-07-01 2024-06-30	2022-07-01 2023-06-30
Inom ett år	13 394 226	12 002 755
Senare än ett år men inom fem år	40 182 678	36 008 264
	53 576 904	48 011 019

Not 4 Arvode till revisorer Koncernen

Med revisionsuppdrag avses granskning av årsredovisningen och bokföringen samt styrelsens och verkställande direktörens förvaltning, övriga arbetsuppgifter som det ankommer på bolagets revisor att utföra samt rådgivning eller annat biträde som föranleds av iakttagelser vid sådan granskning eller genomförandet av sådana övriga arbetsuppgifter.

	2023-07-01 2024-06-30	2022-07-01 2023-06-30
BDO Mälardalen AB		
Revisionsuppdrag	516 225	738 800
	516 225	738 800
BDO Oy		
Revisionsuppdrag	193 032	110 721
	193 032	110 721

Moderbolaget

Med revisionsuppdrag avses granskning av årsredovisningen och bokföringen samt styrelsens och verkställande direktörens förvaltning, övriga arbetsuppgifter som det ankommer på bolagets revisor att utföra samt rådgivning eller annat biträde som föranleds av iakttagelser vid sådan granskning eller genomförandet av sådana övriga arbetsuppgifter.

	2023-07-01 -2024-06-30	2022-07-01 -2023-06-30
BDO Mälardalen AB		
Revisionsuppdrag	15 000	0
	15 000	0

Not 5 Anställda och personalkostnader Koncernen

	2023-07-01 2024-06-30	2022-07-01 2023-06-30
Medelantalet anställda		
Kvinnor	39	36
Män	144	129
	183	165
Löner och andra ersättningar		
Styrelse och verkställande direktör	2 400 181	2 639 165
Övriga anställda	96 581 130	80 805 778
	98 981 311	83 444 943
Sociala kostnader		
Pensionskostnader för styrelse och verkställande direktör	376 755	352 713
Pensionskostnader för övriga anställda	9 001 891	7 959 204
Övriga sociala avgifter enligt lag och avtal	31 474 772	26 078 190
	40 853 418	34 390 107
Totala löner, ersättningar, sociala kostnader och pensionskostnader	139 834 729	117 835 050

Moderbolaget

Bolaget har inte haft några anställda och några löner har ej utbetalats.

Könsfördelning bland ledande befattningshavare

Andel kvinnor i styrelsen	67 %	67 %
Andel män i styrelsen	33 %	33 %

2024122311095

**Not 6 Skatt på årets resultat
Koncernen**

	2023-07-01 -2024-06-30	2022-07-01 -2023-06-30
Aktuell och uppskjuten skatt		
Aktuell skatt	-5 183 089	-4 714 441
Uppskjuten skatt	-792 812	-1 389 541
Övrigt	0	-2 880
Totalt redovisad skatt	-5 975 901	-6 106 862

Avstämning av effektiv skatt

	2023-07-01 -2024-06-30		2022-07-01 -2023-06-30	
	Procent	Belopp	Procent	Belopp
Redovisat resultat före skatt		42 047 566		34 978 533
Skatt enligt gällande skattesats	20,60	-8 661 799	20,60	-7 205 578
Ej avdragsgilla kostnader	2,24	-940 731	4,65	-1 627 011
Ej skattepliktiga intäkter	-5,75	2 416 174	-6,91	2 416 092
Justering avseende skatter för föregående år	0,00	0	0,51	-178 114
Under året utnyttjande av tidigare års underskottsavdrag vars skattevärde ej redovisats som tillgång		315 987		0
Effekt av negativt resultat i koncern- & intressebolag	0,04	-16 844	0,04	-13 236
Övriga koncernjusteringar	-2,17	911 312	-1,43	500 985
Redovisad effektiv skatt	14,21	-5 975 901	17,46	-6 106 862

Moderbolaget

	2023-07-01 -2024-06-30	2022-07-01 -2023-06-30
Aktuell och uppskjuten skatt		
Aktuell skatt	-109 302	-133 664
Totalt redovisad skatt	-109 302	-133 664

Avstämning av effektiv skatt

	2023-07-01 -2024-06-30		2022-07-01 -2023-06-30	
	Procent	Belopp	Procent	Belopp
Redovisat resultat före skatt		564 298		569 231
Skatt enligt gällande skattesats	20,60	-116 245	20,60	-117 262
Ej avdragsgilla kostnader	0,10	-557	2,64	-15 032
Ej skattepliktiga intäkter	-2,02	11 408	0,00	0
Övrigt	0,69	-3 908	0,24	-1 370
Redovisad effektiv skatt	19,37	-109 302	23,48	-133 664

Not 7 Balanserade utgifter för utvecklingsarbeten och liknande arbeten

Koncernen

	2024-06-30	2023-06-30
Ingående anskaffningsvärden	19 398 726	15 872 346
Inköp	1 358 672	3 127 035
Omräkningsdifferens	-267 251	399 345
Utgående ackumulerade anskaffningsvärden	20 490 147	19 398 726
Ingående avskrivningar	-16 147 391	-12 721 491
Årets avskrivningar	-852 433	-3 090 988
Omräkningsdifferens	142 399	-334 912
Utgående ackumulerade avskrivningar	-16 857 425	-16 147 391
Utgående redovisat värde	3 632 722	3 251 335

Not 8 Goodwill

Koncernen

	2024-06-30	2023-06-30
Ingående anskaffningsvärden	8 279 459	7 669 668
Omräkningsdifferens	-248 887	609 791
Utgående ackumulerade anskaffningsvärden	8 030 572	8 279 459
Ingående avskrivningar	-6 793 891	-5 974 109
Årets avskrivningar	-186 467	-214 427
Omräkningsdifferens	247 560	-606 442
Utgående ackumulerade avskrivningar	-6 732 798	-6 794 978
Utgående redovisat värde	1 297 774	1 484 481

Not 9 Maskiner och andra tekniska anläggningar

Koncernen

	2024-06-30	2023-06-30
Ingående anskaffningsvärden	3 021 942	2 021 644
Inköp	820 293	890 074
Försäljningar/utrangeringar	-74 938	-25 000
Omräkningsdifferens	-55 192	135 224
Utgående ackumulerade anskaffningsvärden	3 712 105	3 021 942
Ingående avskrivningar	-1 627 260	-1 173 953
Försäljningar/utrangeringar	29 577	2 821
Årets avskrivningar	-424 138	-349 569
Omräkningsdifferens	45 749	-106 559
Utgående ackumulerade avskrivningar	-1 976 072	-1 627 260
Utgående redovisat värde	1 736 033	1 394 682

**Not 10 Inventarier, verktyg och installationer
Koncernen**

	2024-06-30	2023-06-30
Ingående anskaffningsvärden	2 490 707	1 873 155
Inköp	258 369	617 552
Utgående ackumulerade anskaffningsvärden	2 749 076	2 490 707
Ingående avskrivningar	-1 085 822	-594 438
Årets avskrivningar	-509 905	-491 384
Utgående ackumulerade avskrivningar	-1 595 727	-1 085 822
Utgående redovisat värde	1 153 349	1 404 885

**Not 11 Finansiell Leasing
Koncernen**

	2024-06-30	2023-06-30
Ingående anskaffningsvärde	10 624 164	12 672 753
Inköp	1 066 083	1 066 792
Försäljningar/Utrangeringar	-508 232	-3 115 381
Utgående ackumulerade anskaffningsvärden	11 182 015	10 624 164
Ingående avskrivningar	-8 035 765	-8 971 464
Försäljningar/utrangeringar	508 232	3 115 381
Årets avskrivningar	-1 448 724	-2 179 682
Utgående ackumulerade avskrivningar	-8 976 257	-8 035 765
Utgående redovisat värde	2 205 758	2 588 399

**Not 12 Specifikation andelar i intresseföretag
Koncernen**

Namn	Kapital- andel	Rösträtts- andel	Antal andelar	Bokfört värde
Dafo Vehicle Fire Protection Holding AB	35,16%	35,16%	708 580	36 919 074
Dafo Fomtec AB	40%	40%	2 000	39 053 219
Dafo Security AB	15%	15%	108	150 000
				76 122 293

	Org.nr	Säte	Eget kapital	Resultat
Dafo Vehicle Fire Protection Holding AB	559202-1595	Tyresö	127 579 275	38 244 528
Dafo Fomtec AB	556611-5670	Tyresö	97 633 046	22 081 269
Dafo Security AB	559113-9232	Tyresö	0	0

Dafo Security AB har inte samma räkenskapsår och resultat och Eget kapital är därför ännu inte fastställt.

Även Dafo Vehicle Fire Protection AB har annat räkenskapsår. Eget kapital och resultat är dock angivna per 30 juni 2024, men härrör från bokslut som ej formellt fastställts.

Moderbolaget

Namn	Kapital- andel	Rösträtts- andel	Antal andelar	Bokfört värde
Dafo Vehicle Fire Protection Holding AB	35,16%	35,16%	708 580	41 954 052 41 954 052
	Org.nr	Säte	Eget kapital	Resultat
Dafo Vehicle Fire Protection Holding AB	559202-1595	Tyresö	127 579 275	38 244 528

Not 13 Andelar i intressebolag Koncernen

	2024-06-30	2023-06-30
Ingående anskaffningsvärden	64 972 857	59 521 450
Årets utdelning	-2 800 000	-4 000 000
Årets resultatandel	13 949 436	9 451 407
Utgående ackumulerade anskaffningsvärden	76 122 293	64 972 857
Utgående redovisat värde	76 122 293	64 972 857

Moderbolaget

	2024-06-30	2023-06-30
Ingående anskaffningsvärden	41 872 283	42 740 858
Inköp	240 139	0
Försäljningar	-158 370	-868 575
Utgående ackumulerade anskaffningsvärden	41 954 052	41 872 283
Utgående redovisat värde	41 954 052	41 872 283

Not 14 Andra långfristiga värdepappersinnehav Koncernen

	2024-06-30	2023-06-30
Ingående anskaffningsvärden	10 500 000	10 500 000
Inköp	10 000 000	0
Utgående ackumulerade anskaffningsvärden	20 500 000	10 500 000
Ingående nedskrivningar	-6 911 121	-5 135 946
Årets nedskrivningar	-885 311	-1 775 175
Utgående ackumulerade nedskrivningar	-7 796 432	-6 911 121
Utgående redovisat värde	12 703 568	3 588 879

**Not 15 Uppskjuten skattefordran
Koncernen**

	2024-06-30	2023-06-30
Uppskjuten skattefordran avseende internvinst i lager	82 400	92 700
	82 400	92 700

**Not 16 Andra långfristiga fordringar
Koncernen**

	2024-06-30	2023-06-30
Ingående anskaffningsvärden	26 130 792	23 883 319
Tillkommande fordringar	506 354	2 247 474
Avgående fordringar	-23 047 228	0
Utgående ackumulerade anskaffningsvärden	3 589 918	26 130 793
Utgående redovisat värde	3 589 918	26 130 793

Beloppet avser deposition, som säkerhet för kredittillstånd hos Tullverket samt lån till intressebolag.

Moderbolaget

	2024-06-30	2023-06-30
Ingående anskaffningsvärden	24 387 955	23 481 619
Tillkommande fordringar	506 354	906 336
Avgående fordringar	-22 711 149	0
Utgående ackumulerade anskaffningsvärden	2 183 160	24 387 955
Utgående redovisat värde	2 183 160	24 387 955

Långfristiga fordringar innefattar bland annat lån till intressebolag.

**Not 17 Förutbetalda kostnader och upplupna intäkter
Koncernen**

	2024-06-30	2023-06-30
Förutbetald hyra	3 027 787	2 811 493
Övriga förutbetalda kostnader	2 604 305	1 408 515
Upplupna intäkter	22 359	315 000
	5 654 451	4 535 008

**Not 18 Eventualförpliktelser
Koncernen**

Inga eventualförpliktelser finns att redovisa.

Moderbolaget

Inga eventualförpliktelser finns att redovisa

Not 19 Ställda säkerheter Koncernen

	2024-06-30	2023-06-30
Företagsinteckningar	43 805 837	43 878 099
Säkerhet för kredittillstånd hos Tullverket	375 000	375 000
	44 180 837	44 253 099

Moderbolaget

Det finns inga ställda säkerheter.

Not 20 Upplupna kostnader och förutbetalda intäkter Koncernen

	2024-06-30	2023-06-30
Upplupna löner och semesterlöner	17 829 071	14 904 404
Upplupna sociala avgifter	4 689 108	4 540 745
Övriga upplupna kostnader och förutbetalda intäkter	3 182 353	5 553 300
	25 700 532	24 998 449

Not 21 Justering för poster som inte ingår i kassaflödet Koncernen

	2024-06-30	2023-06-30
Avskrivningar	4 306 978	6 326 050
Andel i intressebolags resultat	-13 949 436	-9 451 407
Orealiserade kursdifferenser	391 431	-425 229
	-9 251 027	-3 550 586

Not 22 Inköp och försäljning mellan koncernföretag Moderbolaget

Under året har inga koncerninterna inköp eller försäljningar ägt rum.

2024122311101

**Not 23 Bokslutsdispositioner
Moderbolaget**

	2023-07-01 -2024-06-30	2022-07-01 -2023-06-30
Avsättning till periodiseringsfond	-176 864	-216 284
Återföring från periodiseringsfond	72 001	0
	-104 863	-216 284

**Not 24 Andelar i koncernföretag
Moderbolaget**

	2024-06-30	2023-06-30
Ingående anskaffningsvärden	13 419 218	13 419 218
Utgående ackumulerade anskaffningsvärden	13 419 218	13 419 218
Utgående redovisat värde	13 419 218	13 419 218

**Not 25 Specifikation andelar i koncernföretag
Moderbolaget**

Namn	Kapital- andel	Rösträtts- andel	Antal andelar	Bokfört värde	
Dafo Brand AB	100%	100%	15 000	3 026 000	
Turvata Oy Ab	100%	100%	1 295	10 393 218	
				13 419 218	

	Org.nr	Säte	Eget kapital	Resultat
Dafo Brand AB	556079-0957	Tyresö	113 449 714	18 084 356
Turvata Oy Ab	2374372-0	Espoo	12 146 804	1 722 252

**Not 26 Väsentliga händelser efter räkenskapsårets slut
Moderbolaget**

Under hösten 2024 har bolaget sålt hela sitt innehav i Dafo Vehicle Fire Protection Holding AB.

**Not 27 Antal aktier och kvotvärde
Moderbolaget**

Namn	Antal aktier	Kvot- värde
Antal A-Aktier	5 000	100
	5 000	

**Not 28 Disposition av vinst eller förlust
Moderbolaget**

2024-06-30

Förslag till vinstdisposition

Styrelsen föreslår att till förfogande stående vinstmedel:

balanserad vinst	71 412 438
årets vinst	454 996
	71 867 434
disponeras så att	
till aktieägare utdelas	10 000 000
i ny räkning överföres	61 867 434
	71 867 434

**Not 29 Obeskattade reserver
Moderbolaget**

2024-06-30

2023-06-30

Periodiseringsfond tax 2019	0	72 001
Periodiseringsfond tax 2021	65 252	65 252
Periodiseringsfond tax 2022	71 959	71 959
Periodiseringsfond tax 2023	133 581	133 581
Periodiseringsfond tax 2024	216 284	216 284
Periodiseringsfond tax 2025	176 864	0
	663 940	559 077
Uppskjuten skatt avseende obeskattade reserver	137 869	117 276
Skatteeffekt av schablonränta på periodiseringsfond	3 017	1 370

Resultat- och balansräkningen kommer att föreläggas på årsstämma för fastställelse.

Den dag som framgår av respektive befattningshavares elektroniska underskrift

Thomas Sparring
Verkställande direktör

Karin Sparring

Isabelle Sparring

Revisorspåteckning

Vår revisionsberättelse har lämnats den dag som framgår av min elektroniska underskrift

BDO Mälardalen AB

Jakob Tenselius
Auktoriserad revisor

202412251103

Signaturcertifikat

Dokumentnamn:

Årsredovisning Abrando AB 230701-240630


Unikt dokument-id:

65486782-aefd-4694-b464-3f102cf5713d

Dokumentets fingeravtryck:

80b4f437d02cf8984370f3822d3df5c9470dbf8a36b78e958e3ef8321d3c12e8aaa83e806fcf17b30255ffc
6ff43a170738ee944bbe48af62269f5d0c17e00ae

Undertecknare




Thomas Sparring

E-post: thomas.sparring@dafo.se
Enhet: Chrome 131.0.0.0 on Unknown Windows 10.0
(desktop)
IP nummer: 193.12.104.89

Signerad med BankID: THOMAS
SPARRING (19600113****)

Betrodd tidsstämpel:
2024-12-14 15:09:11 UTC




Karin Sparring

Dafo Brand AB

E-post: karin.sparring@dafo.se
Enhet: Edge 131.0.0.0 on Unknown Windows 10.0
(desktop)
IP nummer: 193.12.104.89

Signerad med BankID: KARIN DESIRÉE
POOLSAAR SPARRING (19620925****)

Betrodd tidsstämpel:
2024-12-16 14:43:23 UTC




Isabelle Sparring

Styrelseledamot
Dafo Brand AB

E-post: isabelle.sparring@dafo.se
Enhet: Edge 131.0.0.0 on Unknown Windows 10.0
(desktop)
IP nummer: 188.149.252.52

Signerad med BankID: ISABELLE
SPARRING (19890227****)

Betrodd tidsstämpel:
2024-12-16 17:56:37 UTC



Jakob Tenselius

Revisor
BDO

E-post: jakob.tenselius@bdo.se
Enhet: Edge 131.0.0.0 on Unknown Windows 10.0
(desktop)
IP nummer: 188.149.150.37

Signerad med BankID: JAKOB
TENSELIUS (19790911****)

Betrodd tidsstämpel:
2024-12-17 13:44:28 UTC

Detta dokument slutfördes av alla parter:

2024-12-17 13:44:28 UTC



Detta dokumentet har signerats genom digitala signeringstjänsten GetAccept.
Certifikatet tillhandahåller alla signaturer och aktivitetsdata kopplat till detta dokument.

Aktivitetslogg

Betrodd tidsstämpel	Aktivitet med insamlade uppgifter
2024-12-17 13:44:28 UTC	Dokumentet signerades av Jakob Tenselius (jakob.tenselius@bdo.se) Enhet: Edge 131.0.0.0 on Unknown Windows 10.0 (dator) IP nummer: 188.149.150.37 - IP Plats: Stockholm, Sweden
2024-12-17 13:44:28 UTC	Dokumentet verifierades genom BankID av Jakob Tenselius (jakob.tenselius@bdo.se) Enhet: Edge 131.0.0.0 on Unknown Windows 10.0 (dator) IP nummer: 188.149.150.37 - IP Plats: Stockholm, Sweden
2024-12-17 13:44:16 UTC	Dokumentet lästes igenom av Jakob Tenselius (jakob.tenselius@bdo.se) Enhet: Edge 131.0.0.0 on Unknown Windows 10.0 (dator) IP nummer: 188.149.150.37 - IP Plats: Stockholm, Sweden
2024-12-17 13:44:11 UTC	Dokumentet öppnades av Jakob Tenselius (jakob.tenselius@bdo.se) Enhet: Edge 131.0.0.0 on Unknown Windows 10.0 (dator) IP nummer: 188.149.150.37 - IP Plats: Stockholm, Sweden
2024-12-16 17:56:39 UTC	Dokumentet skickades till Jakob Tenselius (jakob.tenselius@bdo.se) Enhet: ()
2024-12-16 17:56:37 UTC	Dokumentet signerades av Isabelle Sparring (isabelle.sparring@dafo.se) Enhet: Edge 131.0.0.0 on Unknown Windows 10.0 (dator) IP nummer: 188.149.252.52 - IP Plats: Stockholm, Sweden
2024-12-16 17:56:36 UTC	Dokumentet verifierades genom BankID av Isabelle Sparring (isabelle.sparring@dafo.se) Enhet: Edge 131.0.0.0 on Unknown Windows 10.0 (dator) IP nummer: 188.149.252.52 - IP Plats: Stockholm, Sweden
2024-12-16 17:55:05 UTC	Dokumentet öppnades av Isabelle Sparring (isabelle.sparring@dafo.se) Enhet: Edge 131.0.0.0 on Unknown Windows 10.0 (dator) IP nummer: 188.149.252.52 - IP Plats: Stockholm, Sweden
2024-12-16 14:43:23 UTC	Dokumentet signerades av Karin Sparring (karin.sparring@dafo.se) Enhet: Edge 131.0.0.0 on Unknown Windows 10.0 (dator) IP nummer: 193.12.104.89 - IP Plats: Farsta strand, Sweden
2024-12-16 14:43:22 UTC	Dokumentet verifierades genom BankID av Karin Sparring (karin.sparring@dafo.se) Enhet: Edge 131.0.0.0 on Unknown Windows 10.0 (dator) IP nummer: 193.12.104.89 - IP Plats: Farsta strand, Sweden
2024-12-16 14:43:04 UTC	Dokumentet lästes igenom av Karin Sparring (karin.sparring@dafo.se) Enhet: Edge 131.0.0.0 on Unknown Windows 10.0 (dator) IP nummer: 193.12.104.89 - IP Plats: Farsta strand, Sweden
2024-12-16 14:31:02 UTC	Dokumentet öppnades av Karin Sparring (karin.sparring@dafo.se) Enhet: Edge 131.0.0.0 on Unknown Windows 10.0 (dator) IP nummer: 193.12.104.89 - IP Plats: Farsta strand, Sweden



202412231106

2024-12-14 15:09:11 UTC Dokumentet signerades av Thomas Sparring (thomas.sparring@dafo.se)
Enhet: Chrome 131.0.0.0 on Unknown Windows 10.0 (dator)
IP nummer: 193.12.104.89 - IP Plats: Farsta strand, Sweden

2024-12-14 15:09:10 UTC Dokumentet verifierades genom BankID av Thomas Sparring
(thomas.sparring@dafo.se)
Enhet: Chrome 131.0.0.0 on Unknown Windows 10.0 (dator)
IP nummer: 193.12.104.89 - IP Plats: Farsta strand, Sweden

2024-12-14 15:08:55 UTC Dokumentet lästes igenom av Thomas Sparring (thomas.sparring@dafo.se)
Enhet: Chrome 131.0.0.0 on Unknown Windows 10.0 (dator)
IP nummer: 193.12.104.89 - IP Plats: Farsta strand, Sweden

2024-12-14 15:04:22 UTC Dokumentet öppnades av Thomas Sparring (thomas.sparring@dafo.se)
Enhet: Chrome 131.0.0.0 on Unknown Windows 10.0 (dator)
IP nummer: 193.12.104.89 - IP Plats: Farsta strand, Sweden

2024-12-13 14:32:20 UTC Dokumentet skickades till Thomas Sparring (thomas.sparring@dafo.se)
Enhet: Edge 131.0.0.0 on Unknown Windows 10.0 (dator)
IP nummer: 193.12.104.89 - IP Plats: Farsta strand, Sweden

2024-12-13 14:32:19 UTC Dokumentet skickades till Karin Sparring (karin.sparring@dafo.se)
Enhet: Edge 131.0.0.0 on Unknown Windows 10.0 (dator)
IP nummer: 193.12.104.89 - IP Plats: Farsta strand, Sweden

2024-12-13 14:32:17 UTC Dokumentet skickades till Isabelle Sparring (isabelle.sparring@dafo.se)
Enhet: Edge 131.0.0.0 on Unknown Windows 10.0 (dator)
IP nummer: 193.12.104.89 - IP Plats: Farsta strand, Sweden

2024-12-13 14:32:15 UTC Dokumentet förseglades av Annika Elfström (annika.elfstrom@dafo.se)
Enhet: Edge 131.0.0.0 on Unknown Windows 10.0 (dator)
IP nummer: 193.12.104.89 - IP Plats: Farsta strand, Sweden

2024-12-13 14:29:02 UTC Dokumentet skapades av Annika Elfström (annika.elfstrom@dafo.se)
Enhet: Edge 131.0.0.0 on Unknown Windows 10.0 (dator)
IP nummer: 193.12.104.89 - IP Plats: Farsta strand, Sweden



Detta dokumentet har signerats genom digitala signeringstjänsten GetAccept.
Certifikatet tillhandahåller alla signaturer och aktivitetsdata kopplat till detta dokument.



Revisionsberättelse

Till bolagsstämman i Abrando Aktiebolag, org.nr 556416-2484

Rapport om årsredovisningen och koncernredovisningen

Uttalanden

Vi har utfört en revision av årsredovisningen och koncernredovisningen för Abrando Aktiebolag för räkenskapsåret 2023-07-01 - 2024-06-30.

Enligt vår uppfattning har årsredovisningen och koncernredovisningen upprättats i enlighet med årsredovisningslagen och ger en i alla väsentliga avseenden rättvisande bild av moderbolagets och koncernens finansiella ställning per den 30 juni 2024 och av dessas finansiella resultat och kassaflöden för året enligt årsredovisningslagen. Förvaltningsberättelsen är förenlig med årsredovisningens och koncernredovisningens övriga delar.

Vi tillstyrker därför att bolagsstämman fastställer resultaträkningen och balansräkningen för moderbolaget och koncernen.

Grund för uttalanden

Vi har utfört revisionen enligt International Standards on Auditing (ISA) och god revisionssed i Sverige. Vårt ansvar enligt dessa standarder beskrivs närmare i avsnittet *Revisorns ansvar*. Vi är oberoende i förhållande till moderbolaget och koncernen enligt god revisorssed i Sverige och har i övrigt fullgjort vårt yrkesetiska ansvar enligt dessa krav.

Vi anser att de revisionsbevis vi har inhämtat är tillräckliga och ändamålsenliga som grund för våra uttalanden.

Styrelsens och verkställande direktörens ansvar

Det är styrelsen och verkställande direktören som har ansvaret för att årsredovisningen och koncernredovisningen upprättas och att de ger en rättvisande bild enligt årsredovisningslagen. Styrelsen och verkställande direktören ansvarar även för den interna kontroll som de bedömer är nödvändig för att upprätta en årsredovisning och koncernredovisning som inte innehåller några väsentliga felaktigheter, vare sig dessa beror på oegentligheter eller misstag.

Vid upprättandet av årsredovisningen och koncernredovisningen ansvarar styrelsen och verkställande direktören för bedömningen av bolagets och koncernens förmåga att fortsätta verksamheten. De upplyser, när så är tillämpligt, om förhållanden som kan påverka förmågan att fortsätta verksamheten och att använda antagandet om fortsatt drift. Antagandet om fortsatt drift tillämpas dock inte om styrelsen och verkställande direktören avser att likvidera bolaget, upphöra med verksamheten eller inte har något realistiskt alternativ till att göra något av detta.

Revisorns ansvar

Våra mål är att uppnå en rimlig grad av säkerhet om huruvida årsredovisningen och koncernredovisningen som helhet inte innehåller några väsentliga felaktigheter, vare sig dessa beror på oegentligheter eller misstag, och att lämna en revisionsberättelse som innehåller våra uttalanden. Rimlig säkerhet är en hög grad av säkerhet, men är ingen garanti för att en revision som utförs enligt ISA och god revisionssed i Sverige alltid kommer att upptäcka en väsentlig felaktighet om en sådan finns. Felaktigheter kan uppstå på grund av oegentligheter eller misstag och anses vara väsentliga om de enskilt eller tillsammans rimligen kan förväntas påverka de ekonomiska beslut som användare fattar med grund i årsredovisningen och koncernredovisningen.

En ytterligare beskrivning av vårt ansvar för revisionen av årsredovisningen och koncernredovisningen finns på Revisorsinspektionens webbplats: www.revisorsinspektionen.se/revisornsansvar. Denna beskrivning är en del av revisionsberättelsen.

Rapport om andra krav enligt lagar och andra författningar

Uttalanden

Utöver vår revision av årsredovisningen och koncernredovisningen har vi även utfört en revision av styrelsens och verkställande direktörens förvaltning för Abrando Aktiebolag för räkenskapsåret 2023-07-01 - 2024-06-30 samt av förslaget till dispositioner beträffande bolagets vinst eller förlust.

Vi tillstyrker att bolagsstämman disponerar vinsten enligt förslaget i förvaltningsberättelsen och beviljar styrelsens ledamöter och verkställande direktören ansvarsfrihet för räkenskapsåret.

Grund för uttalanden

Vi har utfört revisionen enligt god revisionssed i Sverige. Vårt ansvar enligt denna beskrivs närmare i avsnittet *Revisorns ansvar*. Vi är oberoende i förhållande till moderbolaget och koncernen enligt god revisionssed i Sverige och har i övrigt fullgjort vårt yrkesetiska ansvar enligt dessa krav.

Vi anser att de revisionsbevis vi har inhämtat är tillräckliga och ändamålsenliga som grund för våra uttalanden.

Styrelsens och verkställande direktörens ansvar

Det är styrelsen som har ansvaret för förslaget till dispositioner beträffande bolagets vinst eller förlust. Vid förslag till utdelning innefattar detta bland annat en bedömning av om utdelningen är försvarlig med hänsyn till de krav som bolagets och koncernens verksamhetsart, omfattning och risker ställer på storleken av moderbolagets och koncernens egna kapital, konsolideringsbehov, likviditet och ställning i övrigt.

Styrelsen ansvarar för bolagets organisation och förvaltningen av bolagets angelägenheter. Detta innefattar bland annat att fortlöpande bedöma bolagets och koncernens ekonomiska situation och att tillse att bolagets organisation är utformad så att bokföringen, medelsförvaltningen och bolagets ekonomiska angelägenheter i övrigt kontrolleras på ett betryggande sätt. Verkställande direktören ska sköta den löpande förvaltningen enligt styrelsens riktlinjer och anvisningar och bland annat vidta de åtgärder som är nödvändiga för att bolagets bokföring ska fullgöras i överensstämmelse med lag och för att medelsförvaltningen ska skötas på ett betryggande sätt.

Revisorns ansvar

Vårt mål beträffande revisionen av förvaltningen, och därmed vårt uttalande om ansvarsfrihet, är att inhämta revisionsbevis för att med en rimlig grad av säkerhet kunna bedöma om någon styrelseledamot eller verkställande direktören i något väsentligt avseende:

- företagit någon åtgärd eller gjort sig skyldig till någon försummelse som kan föranleda ersättningsskyldighet mot bolaget, eller
- på något annat sätt handlat i strid med aktiebolagslagen, årsredovisningslagen eller bolagsordningen.

Vårt mål beträffande revisionen av förslaget till dispositioner av bolagets vinst eller förlust, och därmed vårt uttalande om detta, är att med rimlig grad av säkerhet bedöma om förslaget är förenligt med aktiebolagslagen.

Rimlig säkerhet är en hög grad av säkerhet, men ingen garanti för att en revision som utförs enligt god revisionssed i Sverige alltid kommer att upptäcka åtgärder eller försummelser som kan föranleda ersättningsskyldighet mot bolaget, eller att ett förslag till dispositioner av bolagets vinst eller förlust inte är förenligt med aktiebolagslagen.

En ytterligare beskrivning av vårt ansvar för revisionen av förvaltningen finns på Revisorsinspektionens webbplats: www.revisorsinspektionen.se/rn/showdocument/documents/rev_dok/revisors_ansvar.pdf. Denna beskrivning är en del av revisionsberättelsen.

Stockholm den dag som framgår av vår elektroniska underskrift

BDO Mälardalen AB

Jakob Tenselius

Auktoriserad revisor

202412231110



Document history

COMPLETED BY ALL:
17.12.2024 14:43

SENT BY OWNER:
Josefine Törnbrink • 13.12.2024 13:05

DOCUMENT ID:
HkwmQjtNyg

ENVELOPE ID:
H1UmQiFNJe-HkwmQjtNyg

DOCUMENT NAME:
Abrando RB_556416-2484.pdf
3 pages

🕒 Activity log

RECIPIENT	ACTION*	TIMESTAMP (CET)	METHOD	DETAILS
1. SVEN JAKOB TENSELIUS jakob.tenselius@bdo.se	Signed Authenticated	17.12.2024 14:43 17.12.2024 14:43	eID Low	Swedish BankID (DOB: 1979/09/11) IP: 188.149.150.37

* Action describes both the signing and authentication performed by each recipient. Authentication refers to the ID method used to access the document.

⚙️ Custom events

No custom events related to this document

Verified ensures that the document has been signed according to the method stated above. Copies of signed documents are securely stored by Verified.

To review the signature validity, please open this PDF using Adobe Reader.

