

Årsredovisning för

Percold AB

556746-1495


Räkenskapsåret
2022-01-01 - 2022-12-31

Innehållsförteckning:	Sida
Förvaltningsberättelse	1-2
Resultaträkning	3
Balansräkning	4-5
Noter	6-7
Underskrifter	7

Fastställelseintyg

Undertecknad styrelseledamot i Percold AB intygar härmed dels att denna kopia av årsredovisningen överensstämmer med originalet, dels att resultat- och balansräkningen fastställts på årsstämma 2023-06-21. Stämman beslutade också att godkänna styrelsens förslag till resultatdisposition.

Luleå 2023-06-21



Ulla Juntti
Verkställande direktör/styrelseledamot

Förvaltningsberättelse

Styrelsen för Percold AB, 556746-1495, får härmed avge årsredovisning för räkenskapsåret 2022.

Verksamheten

Allmänt om verksamheten

Företaget med säte i Luleå registrerades år 2007 och bedriver sedan dess konsultverksamhet inom varierande branscher i övergripande frågor som rör industriteknik, utbildning och miljö, såsom tekniska drifts- och underhållsstrategier, management och ledarskap, arbetslokaler och utveckling för personal, samt bedriva handel med värdepapper och med nämna verksamheter förenlig verksamhet.

Verksamhetens art och inriktning

Från och med 2017 har verksamheten nischats om mot ergonomi i kyla med fokus på att forskning och utbildning bl.a. för att ta fram utbildningsmaterial och ytterligare validera patenterad mätutrustning för att kunna erhålla en medicinteknisk CE-märkning som en noninvasiv mätmetod för perifer blodcirkulation. Arbeta med att föra produkterna metoden på markanden har påbörjats.

Väsentliga händelser under räkenskapsåret

Namnbyte skedde i mars 2022 från Performance in Cold AB till Percold AB.

Flerårsöversikt

	2022	2021	2020	Belopp i kr 2019
Nettoomsättning	289 798	100 348	85 909	105 640
Resultat efter finansiella poster	259 836	-28 011	-53 563	-156 977
Soliditet, %	99	-6	-13	19

Förändringar i eget kapital

	Aktie- kapital	Reserv- fond	Fritt eget kapital
Vid årets början	100 000		-111 901
Aktieägartillskott, erhållna			-40 000
<i>Disposition enl årsstämmobeslut</i>			
Årets resultat			259 837
Vid årets slut	100 000		107 936

Villkorlig återbetalningsskyldighet för aktieägartillskott uppgick till 65 000 kr (105 000 kr).

Resultatdisposition

	Belopp i kr
Styrelsen föreslår att fritt eget kapital, kronor 107 936, disponeras enligt följande:	
Balanserat resultat	-151 901
Årets resultat	259 837
Totalt	107 936
Disponeras för	
Balanseras i ny räkning	107 936
Summa	107 936

P U

Bolagets resultat och ställning framgår av efterföljande resultat- och balansräkningar med noter.

ank=20230626;2023062702401

PS AK

Resultaträkning

<i>Belopp i kr</i>	<i>Not</i>	<i>2022-01-01- 2022-12-31</i>	<i>2021-01-01- 2021-12-31</i>
Rörelseintäkter, lagerförändring m.m.			
Nettoomsättning		289 798	100 348
Övriga rörelseintäkter	2	179 874	-
Summa rörelseintäkter, lagerförändring m.m.		<u>469 672</u>	<u>100 348</u>
Rörelsekostnader			
Övriga externa kostnader		-209 436	-128 159
Personalkostnader		-386	-200
Summa rörelsekostnader		<u>-209 822</u>	<u>-128 359</u>
Rörelseresultat		<u>259 850</u>	<u>-28 011</u>
Finansiella poster			
Räntekostnader och liknande resultatposter		-14	-
Summa finansiella poster		<u>-14</u>	<u>-</u>
Resultat efter finansiella poster		<u>259 836</u>	<u>-28 011</u>
Bokslutsdispositioner			
Resultat före skatt		<u>259 836</u>	<u>-28 011</u>
Skatter			
Årets resultat		<u>259 836</u>	<u>-28 011</u>

ank=20230626,2023062702402

PS 

Balansräkning

Belopp i kr	Not	2022-12-31	2021-12-31
TILLGÅNGAR			
Anläggningstillgångar			
Immateriella anläggningstillgångar	3		
Koncessioner, patent, licenser, varumärken samt liknande rättigheter	4	-	-
Summa immateriella anläggningstillgångar		-	-
Materiella anläggningstillgångar			
Maskiner och andra tekniska anläggningar	5	-	-
Inventarier, verktyg och installationer	6	-	-
Summa materiella anläggningstillgångar		-	-
Summa anläggningstillgångar		-	-
Omsättningstillgångar			
Kortfristiga fordringar			
Övriga fordringar		1 587	1 413
Förutbetalda kostnader och upplupna intäkter		-	11 440
Summa kortfristiga fordringar		1 587	12 853
Kassa och bank			
Kassa och bank		209 396	172 533
Summa kassa och bank		209 396	172 533
Summa omsättningstillgångar		210 983	185 386
SUMMA TILLGÅNGAR		210 983	185 386

ank=20230626;2023062702403

PJ W

Balansräkning

<i>Belopp i kr</i>	<i>Not</i>	<i>2022-12-31</i>	<i>2021-12-31</i>
EGET KAPITAL OCH SKULDER			
<i>Eget kapital</i>			
<i>Bundet eget kapital</i>			
Aktiekapital		100 000	100 000
Summa bundet eget kapital		100 000	100 000
<i>Fritt eget kapital</i>			
Balanserat resultat		-151 901	-83 890
Årets resultat		259 836	-28 011
Summa fritt eget kapital		107 935	-111 901
Summa eget kapital		207 935	-11 901
<i>Kortfristiga skulder</i>			
Leverantörsskulder		-	4 800
Övriga skulder		3 047	2 595
Upplupna kostnader och förutbetalda intäkter		1	189 892
Summa kortfristiga skulder		3 048	197 287
SUMMA EGET KAPITAL OCH SKULDER		210 983	185 386

ank=20230626;2023062702404

PJ W

Noter

Belopp i kr om inget annat anges.

Not 1 Redovisningsprinciper

Årsredovisningen har upprättats i enlighet med Årsredovisningslagen och Bokföringsnämndens allmänna råd BFNAR 2016:10 Årsredovisning i mindre företag.

Avskrivningsprinciper för anläggningstillgångar

Avskrivningar enligt plan baseras på ursprungliga anskaffningsvärden och beräknad nyttjandeperiod. Följande avskrivningstider tillämpas:

Anläggningstillgångar	År
Immateriella anläggningstillgångar:	
-Koncessioner, patent, licenser, varumärken och likn rättigheter	5
Materiella anläggningstillgångar:	
-Maskiner och andra tekniska anläggningar	5
-Inventarier, verktyg och installationer	5

Skillnaden mellan ovan nämnda avskrivningar och skattemässigt gjorda avskrivningar redovisas som ackumulerade överavskrivningar, vilka ingår i obeskattade reserver.

Not 2 Övriga rörelseintäkter

	2022-01-01- 2022-12-31	2021-01-01- 2021-12-31
Avskriven skuld hos Almi Invest AB	179 874	-
Summa	179 874	-

Not 3 Balanserade utgifter för utvecklingsarbeten och liknade arbeten

	2022-12-31	2021-12-31
<i>Akkumulerade anskaffningsvärden</i>		
-Vid årets början	556 000	556 000
Vid årets slut	556 000	556 000
<i>Akkumulerade avskrivningar:</i>		
-Vid årets början	-556 000	-556 000
Vid årets slut	-556 000	-556 000
Redovisat värde vid årets slut	-	-

Not 4 Koncessioner, patent, licenser, varumärken och likn rättigheter

	2022-12-31	2021-12-31
<i>Akkumulerade anskaffningsvärden:</i>		
-Vid årets början	311 117	311 117
	311 117	311 117
<i>Akkumulerade avskrivningar enligt plan:</i>		
-Vid årets början	-311 117	-311 117
	-311 117	-311 117
Redovisat värde vid årets slut	-	-

PS M

ank=20230626;2023062702405

Not 5 Maskiner och andra tekniska anläggningar

	2022-12-31	2021-12-31
Akkumulerade anskaffningsvärden:		
-Vid årets början	136 785	136 785
Vid årets slut	136 785	136 785
Akkumulerade avskrivningar enligt plan:		
-Vid årets början	-136 785	-136 785
Vid årets slut	-136 785	-136 785
Redovisat värde vid årets slut	-	-

Not 6 Inventarier, verktyg och installationer

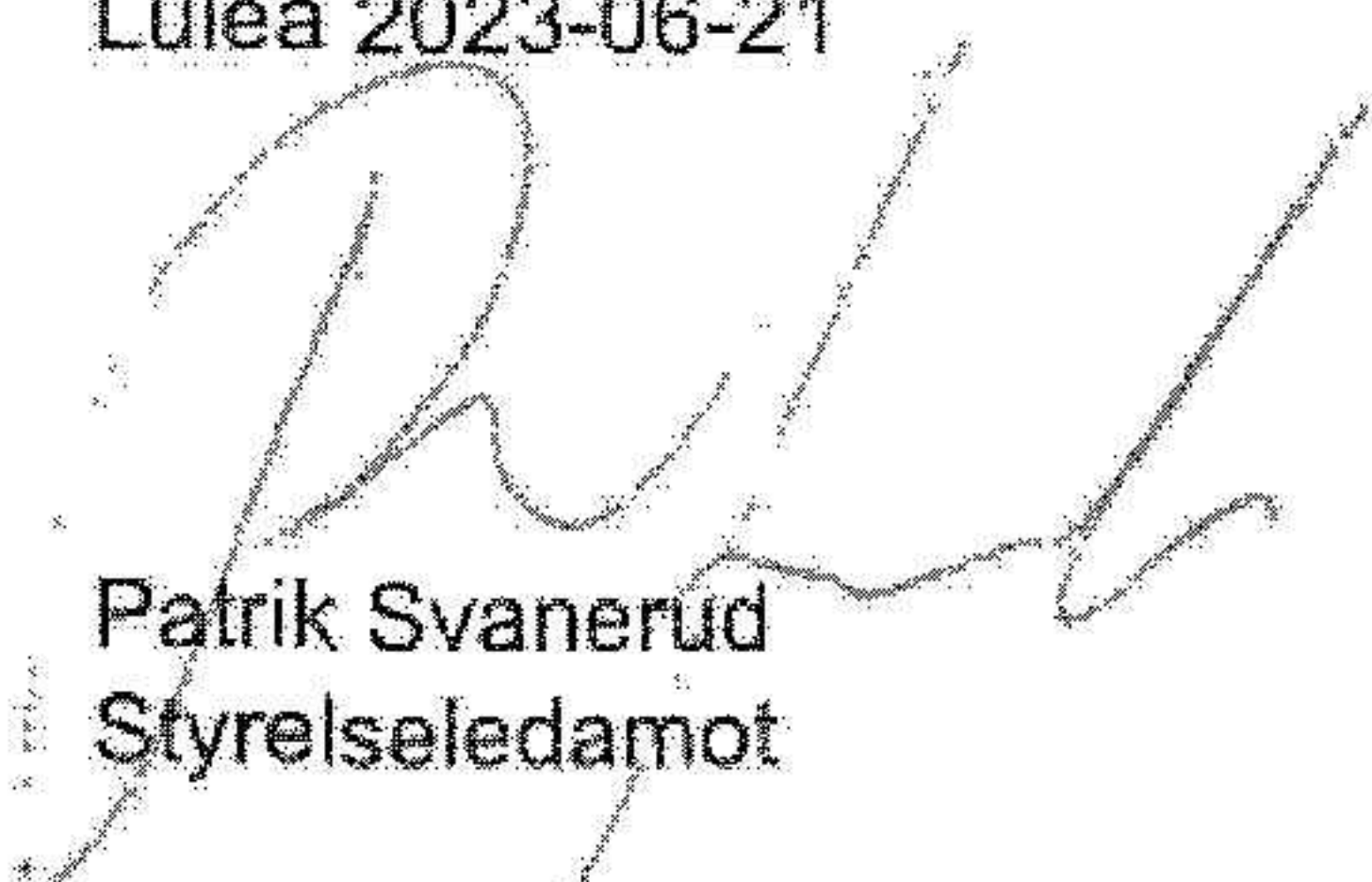
	2022-12-31	2021-12-31
Akkumulerade anskaffningsvärden:		
-Vid årets början	68 890	68 890
Vid årets slut	68 890	68 890
Akkumulerade avskrivningar enligt plan:		
-Vid årets början	-68 890	-68 890
Vid årets slut	-68 890	-68 890
Redovisat värde vid årets slut	-	-

Not 7 Väsentliga händelser efter räkenskapsårets slut


Efter räkenskapsårets slut beslutades att fusionera Percold AB med Omicold AB (559097-6022). Fusionen är slutförd 2023-06-12.

Underskrifter

Luleå 2023-06-21


Patrik Svanerud
Styrelseledamot


Ulla Juntti
Verkställande direktör/styrelseledamot


Joakim Larsson
Styrelseledamot