


ÅRSREDOVISNING

för



Org. nr. 556896-8878

2022-01-01 -- 2022-12-31

STYRELSEN FÅR HÄRMED AVLÄMNA ÅRSREDOVISNING FÖR RÄKENSKAPSÅRET.


INNEHÅLL


| | Sida |
|--|------|
| Förvaltningsberättelse | 2 |
| Resultaträkning | 3 |
| Balansräkning | 4 |
| Ställda säkerheter och ansvarsförbindelser | 5 |
| Tilläggsupplysningar | 6 |
| Underskrifter | 7 |

Undertecknad styrelseledamot i Ridderling of Sweden AB intygar härmed, dels att denna kopia av årsredovisningen överensstämmer med originalet, dels att resultat- och balansräkning fastställts på ordinarie bolagsstämma den 26 maj 2023.

Stämman beslöt tillika godkänna styrelsens förslag till vinstdisposition

Strängnäs, den 26 maj 2023


Ann-Sofi Knutsson Persson



Org. Nr. 556896-8878

FÖRVALTNINGSBERÄTTELSE

Verksamheten

Ridderling of Sweden AB bedriver konsultverksamhet inom marknadsföring, redovisning och verksamhetsstyrning. Bolaget driver även viss försäljning av träpallar.

Flerårsjämförelse

| | 2022 | 2021 | 2020 | 2019 | 2018 |
|-------------------------------|-----------|-----------|-----------|-----------|-----------|
| Nettoomsättning | 5 025 122 | 4 874 426 | 3 200 352 | 1 965 295 | 2 232 220 |
| Bruttomarginal II | 9,4% | 3,7% | 5,6% | 5,5% | 6,0% |
| Res. efter finansiella poster | 107 137 | 44 450 | 39 666 | 19 569 | 35 130 |
| i % av nettoomsättningen | 2,1% | 0,9% | 1,2% | 1,0% | 1,6% |
| Balansomslutning | 825 716 | 827 194 | 438 013 | 277 645 | 236 113 |
| Soliditet i % | 47,0% | 37,0% | 62,2% | 87,1% | 96,8% |

Viktiga händelser

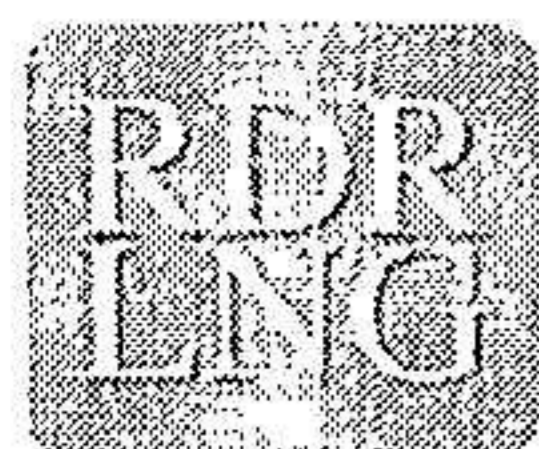
Bolaget startade sin verksamhet under 2012 och arbetar inom tre huvudområden. Den första delen är konsulttjänster till företag inom ekonomi och marknad, därefter konsulttjänster inom logistik samt det tredje området som är försäljning av lastningsmateriel.

Förslag till disposition av bolagets vinst

| | |
|------------------------------------|----------------|
| Till bolagsstämman förfogande står | |
| balanserad vinst | 256 424 |
| årets vinst | 60 115 |
| | 316 539 |

| | |
|-------------------------|---------|
| Styrelsen föreslår att: | |
| i ny räkning överföres | 316 539 |

Beträffande bolagets resultat och ställning i övrigt hänvisas till efterföljande resultat- och balansräkningar med tillhörande tilläggsupplysningar och bokslutskommentarer.



Org. Nr. 556896-8878

2023062726351

RESULTATRÄKNING

| | Not | 2022-01-01 2022-12-31 | 2021-01-01 2021-12-31 |
|---|-----|--------------------------|--------------------------|
| Rörelsens intäkter | | | |
| Nettoomsättning | | 5 025 122 | 4 869 097 |
| Övriga rörelseintäkter | | 0 | 5 329 |
| | | 5 025 122 | 4 874 426 |
| Rörelsens kostnader | | | |
| Material och köpta tjänster | | -4 315 161 | -4 210 800 |
| Övriga externa kostnader | | -370 380 | -136 870 |
| Personalkostnader | 1 | -236 554 | -484 653 |
| Avskrivningar av materiella anläggningstillgång | 2 | 0 | 0 |
| | | -4 922 095 | -4 832 323 |
| Rörelseresultat | | 103 027 | 42 103 |
| Resultat från finansiella investeringar | | | |
| Ränteintäkter | | 4 110 | 2 876 |
| Räntekostnader | | 0 | -529 |
| | | 4 110 | 2 347 |
| Resultat efter finansiella poster | | 107 137 | 44 450 |
| Avsättning till periodiseringsfond | | -29 000 | 0 |
| | | -29 000 | 0 |
| Resultat före skatt | | 78 137 | 44 450 |
| Skatt på årets resultat | | -18 022 | -10 330 |
| ÅRETS RESULTAT | | 60 115 | 34 120 |



Org. Nr. 556896-8878

2023062726352

BALANSRÄKNING

| | Not | 2022-12-31 | 2021-12-31 |
|--|-----|----------------|----------------|
| TILLGÅNGAR | | | |
| Anläggningstillgångar | | | |
| Materiella anläggningstillgångar | | | |
| Inventarier, verktyg och installationer | 2 | 0 | 0 |
| | | 0 | 0 |
| Summa anläggningstillgångar | | 0 | 0 |
| Omsättningstillgångar | | | |
| Kortfristiga fordringar | | | |
| Kundfordringar | | 224 000 | 380 577 |
| Skattefordran | | 0 | 3 640 |
| Övriga fordringar | | 2 583 | 6 609 |
| Förutbetalda kostnader och upplupna intäkter | | 146 250 | 5 329 |
| | | 372 833 | 396 155 |
| | | | |
| Kassa och bank | | 452 883 | 431 039 |
| | | 452 883 | 431 039 |
| | | | |
| Summa omsättningstillgångar | | 825 716 | 827 194 |
| | | | |
| SUMMA TILLGÅNGAR | | 825 716 | 827 194 |



Org. Nr. 556896-8878

20230627Z6353

BALANSRÄKNING

| | Not | 2022-12-31 | 2021-12-31 |
|--|-----|----------------|----------------|
| EGET KAPITAL OCH SKULDER | | | |
| Eget kapital | 3 | | |
| Bundet eget kapital | | | |
| Aktiekapital | | 50 000 | 50 000 |
| Reservfond | | | |
| | | 50 000 | 50 000 |
| Fritt eget kapital | | | |
| Balanserad vinst | | 256 424 | 222 304 |
| Årets resultat | | 60 115 | 34 120 |
| | | 316 539 | 256 424 |
| Summa eget kapital | | 366 539 | 306 424 |
| Obeskattade reserver | | | |
| Periodiseringsfond, taxering 2023 | | 29 000 | 0 |
| Summa obeskattade reserver | | 29 000 | 0 |
| Kortfristiga skulder | | | |
| Leverantörsskulder | | 140 309 | 354 533 |
| Skatteskulder | | 4 052 | 0 |
| Övriga kortfristiga skulder | | 164 964 | 90 934 |
| Upplupna kostnader och förutbetalda intäkter | | 120 852 | 75 303 |
| Summa kortfristiga skulder | | 430 177 | 520 770 |
| SUMMA EGET KAPITAL OCH SKULDER | | 825 716 | 827 194 |
| POSTER INOM LINJEN | | | |
| Ställda säkerheter | | Inga | Inga |
| Ansvarsförbindelser | | Inga | Inga |



Org. Nr. 556896-8878

TILLÄGGSUPPLYSNINGAR**ALLMÄNNA UPPLYSNINGAR****Redovisningsprinciper**

Årsredovisningen är upprättad i enlighet med årsredovisningslagen och Bokföringsnämndens allmänna råd (BFNAR 2016:10) om årsredovisning i mindre företag.

Definition av nyckeltal*Bruttomarginal II*

Bruttovinst med avdrag för personalkostnader i procent av rörelsens intäkter.

Soliditet

Justerat eget kapital i procent av balansomslutningen.

UPPLYSNINGAR TILL ENSKILDA POSTER

| Not 1 | Personal | 2022 | 2021 |
|--------------|--|----------------|----------------|
| | Medelantal anställda | | |
| | Medeltalet anställda bygger på av bolaget betalda närvarotimmar relaterade till en normal arbetstid. | | |
| | Medelantal anställda har varit, | 1,0 | 1,0 |
| | varav kvinnor | 0,0 | 0,0 |
| | Löner, ersättningar m.m. | | |
| | Löner, ersättningar, sociala kostnader och pensionskostnader har utgått till följande belopp: | | |
| | Styrelsen och vd: | | |
| | Löner och ersättningar | 0 | 0 |
| | Pensionskostnader | 0 | 0 |
| | | 0 | 0 |
| | Övriga anställda: | | |
| | Löner och ersättningar | 147 000 | 328 080 |
| | Pensionskostnader | 0 | 0 |
| | | 147 000 | 328 080 |
| | Sociala kostnader | 65 108 | 102 845 |
| | Summa styrelse och övriga | 212 108 | 430 925 |



Org. Nr. 556896-8878

TILLÄGGSUPPLYSNINGAR, forts

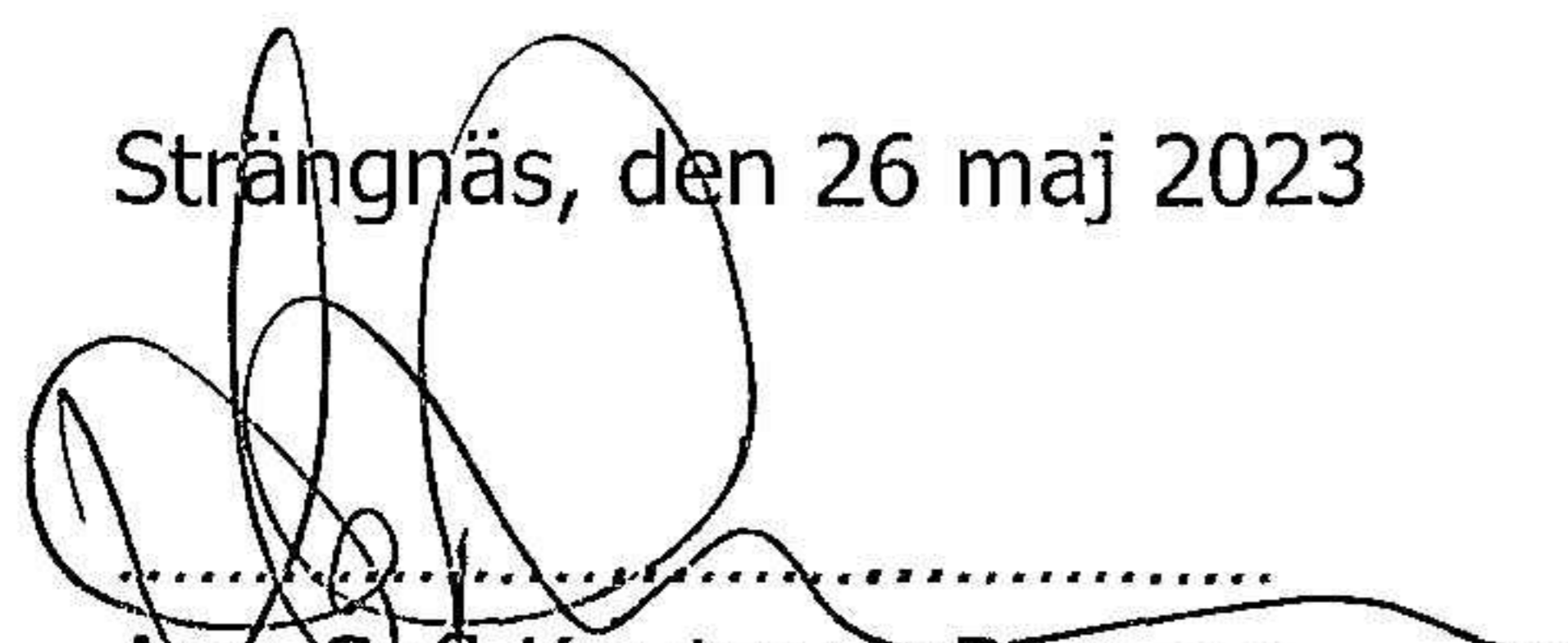
| | 2022-12-31 | 2021-12-31 |
|--|---------------|---------------|
| Not 2 Inventarier, verktyg och installationer | | |
| Ingående anskaffningsvärde | 6 662 | 19 454 |
| Inköp | 0 | 0 |
| Försäljningar/utrangeringar | 0 | -12 792 |
| Utgående ackumulerade anskaffningsvärden | 6 662 | 6 662 |
| Ingående avskrivningar | -6 662 | -19 454 |
| Försäljningar/utrangeringar | 0 | 12 792 |
| Årets avskrivningar | 0 | 0 |
| Utgående ackumulerade avskrivningar | -6 662 | -6 662 |
| Utgående redovisat värde | 0 | 0 |

Avskrivningar enligt plan beräknas på en nyttjande period av 3-5 år.

Not 3 Uppllysning om Eget kapital

| | Antal aktier | Kvotvärde |
|--------------------------------|---------------|--------------------|
| Antal/värde vid årets ingång | 500 | 100 |
| Antal/värde vid årets utgång | 500 | 100 |
| | Aktiekapital | Fritt eget kapital |
| Vid årets början | 50 000 | 256 424 |
| Utdelning | | |
| Årets vinst | | 60 115 |
| Belopp vid årets utgång | 50 000 | 316 539 |

Strängnäs, den 26 maj 2023


Ann-Sofi Knutsson Persson
Ledamot