

Årsredovisning för
Hesselgrens Consulting AB

556912-5635

Räkenskapsåret


2024-01-01 - 2024-12-31

Förvaltningsberättelse	1
Resultaträkning	2
Balansräkning	3
Noter	5
Underskrifter	7

Fastställelseintyg

Jag intygar att resultaträkningen och balansräkningen har fastställts på årsstämma 2025-06-30. Årsstämman beslöt att godkänna styrelsens förslag till vinstdisposition.

Jag intygar att innehållet i dessa handlingar överensstämmer med originalen och att originalen undertecknats av samtliga personer som enligt lag ska underteckna dessa.



Annica Hesselgren
Styrelseledamot

Nässjö 2025-07-10

Förvaltningsberättelse

Styrelsen för Hesselgrens Consulting AB, 556912-5635, avger följande årsredovisning för räkenskapsåret 2024-01-01 - 2024-12-31.

Verksamheten

Allmänt om verksamheten

Företaget med säte i Nässjö, bedriver verksamhet inom husförsäljning mot provision främst nyproduktion. I verksamheten ingår även en fastighet i Stensjön där bolaget bedriver gym.

Flerårsöversikt

	2024	2023	2022	Belopp i kr 2021
Nettoomsättning	177 730	740 361	1 474 722	1 132 392
Resultat efter finansiella poster	-106 089	41 657	258 217	-39 788
Soliditet %	19,9	34,5	42	9,4

Förändringar i eget kapital

	Aktie- kapital	Balanserat resultat	Årets resultat
Belopp vid årets ingång	50 000	103 278	40 660
Balanseras i ny räkning		40 660	-40 660
Årets resultat			-106 089
Belopp vid årets utgång	50 000	143 938	-106 089

Kommentar

Villkorlig återbetalningsskyldighet för aktieägartillskott uppgick till 155 250 kr (310 500 kr)

Resultatdisposition

	Belopp i kr
<i>Till årsstämman förfogande står följande medel:</i>	
Balanserat resultat	143 937
Årets resultat	-106 089
Summa	37 848
<i>Styrelsen föreslår att medlen disponeras enligt följande:</i>	
Balanseras i ny räkning	37 848
Summa	37 848

Resultaträkning

Belopp i kr	Not	2024-01-01 - 2024-12-31	2023-01-01 - 2023-12-31
Rörelseintäkter, lagerförändringar m.m.			
Nettoomsättning		177 730	740 361
Summa rörelseintäkter, lagerförändringar m.m.		177 730	740 361
Rörelsekostnader			
Råvaror och förnödenheter		-20 000	-366 492
Övriga externa kostnader		-125 816	-117 801
Personalkostnader	2	-133 932	-210 689
Av- och nedskrivningar av materiella och immateriella anläggningstillgångar		-4 694	-4 694
Summa rörelsekostnader		-284 442	-699 676
Rörelseresultat		-106 712	40 685
Finansiella poster			
Övriga ränteintäkter och liknande resultatposter		695	1 104
Räntekostnader och liknande resultatposter		-72	-132
Summa finansiella poster		623	972
Resultat efter finansiella poster		-106 089	41 657
Resultat före skatt		-106 089	41 657
Skatter			
Skatt på årets resultat		0	-997
Årets resultat		-106 089	40 660

2025072502145

Balansräkning

Belopp i kr	Not	2024-12-31	2023-12-31
TILLGÅNGAR			
Anläggningstillgångar			
Materiella anläggningstillgångar			
Byggnader och mark	3	381 037	385 730
Maskiner och andra tekniska anläggningar	4	0	0
Inventarier, verktyg och installationer	5	0	0
Summa materiella anläggningstillgångar		381 037	385 730
Summa anläggningstillgångar		381 037	385 730
Omsättningstillgångar			
Kortfristiga fordringar			
Kundfordringar		34 200	34 200
Övriga fordringar		2	0
Summa kortfristiga fordringar		34 202	34 200
Kassa och bank			
Kassa och bank		25 235	142 975
Summa kassa och bank		25 235	142 975
Summa omsättningstillgångar		59 437	177 175
SUMMA TILLGÅNGAR		440 474	562 905

2025072502146

Balansräkning

<i>Belopp i kr</i>	<i>Not</i>	<i>2024-12-31</i>	<i>2023-12-31</i>
EGET KAPITAL OCH SKULDER			
Eget kapital			
Bundet eget kapital			
Aktiekapital		50 000	50 000
Summa bundet eget kapital		50 000	50 000
Fritt eget kapital			
Balanserat resultat		143 937	103 278
Årets resultat		-106 089	40 660
Summa fritt eget kapital		37 848	143 938
Summa eget kapital		87 848	193 938
Långfristiga skulder			
Övriga skulder		286 337	286 337
Summa långfristiga skulder		286 337	286 337
Kortfristiga skulder			
Leverantörsskulder		0	499
Skatteskulder		4 897	4 897
Övriga skulder		51 393	67 235
Upplupna kostnader och förutbetalda intäkter		9 999	9 999
Summa kortfristiga skulder		66 289	82 630
SUMMA EGET KAPITAL OCH SKULDER		440 474	562 905

Noter

Belopp i kr om inget annat anges.

Not 1 Redovisningsprinciper

Redovisningsprinciper

Årsredovisningen är upprättad i enlighet med årsredovisningslagen och Bokföringsnämndens allmänna råd (BFNAR 2016:10) om årsredovisning i mindre företag.

Materiella anläggningstillgångar

Avskrivningar	År
Byggnader	50
Maskiner och andra tekniska anläggningar	5
Inventarier, verktyg och installationer	5

Not 2 Medelantalet anställda

	2024-01-01 - 2024-12-31	2023-01-01 - 2023-12-31
Medelantalet anställda	1	1

Not 3 Byggnader och mark

	2024-12-31	2023-12-31
Ingående anskaffningsvärden	429 822	429 822
Utgående anskaffningsvärden	429 822	429 822
Ingående avskrivningar	-44 092	-39 398
Förändringar av avskrivningar		
Årets avskrivningar	-4 694	-4 694
Utgående avskrivningar	-48 786	-44 092
Redovisat värde	381 036	385 730

Not 4 Maskiner och andra tekniska anläggningar


	2024-12-31	2023-12-31
Ingående anskaffningsvärden	33 839	33 839
Utgående anskaffningsvärden	33 839	33 839
Ingående avskrivningar	-33 839	-33 839
Utgående avskrivningar	-33 839	-33 839
Redovisat värde	0	0

Not 5 Inventarier, verktyg och installationer


	2024-12-31	2023-12-31
Ingående anskaffningsvärden	270 739	270 739
Utgående anskaffningsvärden	270 739	270 739
Ingående avskrivningar	-270 739	-270 739
Utgående avskrivningar	-270 739	-270 739
Redovisat värde	0	0

Underskrifter


Nässjö


Annica Hesselgren
Styrelseordförande

2025-06-30
Datum


Jonas Hesselgren
Styrelseledamot

2025-06-27
Datum


Niclas Hesselgren
Styrelseledamot

2025-06-25
Datum


Tobias Kolm Hesselgren
Styrelseledamot

2025-06-30
Datum

2025072502150