

Årsredovisning för
Coffee Solutions Sweden AB

556944-2360

Räkenskapsåret

2022-01-01 - 2022-12-31

Förvaltningsberättelse	1
Resultaträkning	2
Balansräkning	3
Noter	5
Underskrifter	6

Fastställelseintyg

Undertecknad styrelseledamot i Coffee Solutions Sweden AB intygar härmed dels att denna kopia av årsredovisningen överensstämmer med originalet, dels att resultat- och balansräkningen fastställts på årsstämma 2023-05-15. Stämman beslöt också att godkänna styrelsens förslag till resultatdisposition.

Linköping

2023-05-15.


Jonas Winkelmann



Förvaltningsberättelse

Styrelsen för Coffee Solutions Sweden AB, 556944-2360, avger följande årsredovisning för räkenskapsåret 2022-01-01 - 2022-12-31.

Verksamheten

Allmänt om verksamheten

Bolaget ska bedriva verksamhet inom kaffe-, vatten- och varuautomater samt försäljning av tillhörande produkter och därmed förenlig verksamhet.

Flerårsöversikt

	2022	2021	2020	Belopp i kr 2019
Nettoomsättning	3 777 153	3 341 195	2 827 063	1 572 815
Resultat efter finansiella poster	88 083	46 723	-238 041	6 288
Soliditet %	-3,4	-10,9	-18	18

Förändringar i eget kapital

	Aktiekapital	Balanserat resultat	Årets resultat
Belopp vid årets ingång	250 000	-422 124	46 723
Balanseras i ny räkning		46 723	-46 723
Årets resultat			134 807
Belopp vid årets utgång	250 000	-375 401	134 807

Resultatdisposition

Till årsstämmans förfogande står följande medel:


	Belopp i kr
Balanserat resultat	-422 124
Årets resultat	134 807
Summa	-287 317



Resultaträkning

<i>Belopp i kr</i>	<i>Not</i>	<i>2022-01-01 - 2022-12-31</i>	<i>2021-01-01 - 2021-12-31</i>
Rörelseintäkter, lagerförändringar m.m.			
Nettoomsättning		3 777 153	3 341 195
Förändringar av lager av produkter i arbete, färdiga varor och pågående arbeten för annans räkning		13 419	96 780
Övriga rörelseintäkter		220 758	297 599
Summa rörelseintäkter, lagerförändringar m.m.		4 011 330	3 735 574
Rörelsekostnader			
Råvaror och förnödenheter		-2 303 403	-2 117 900
Övriga externa kostnader		-549 188	-376 470
Personalkostnader	2	-1 040 655	-1 177 774
Av- och nedskrivningar av materiella och immateriella anläggningstillgångar		-9 000	-9 000
Övriga rörelsekostnader		-21 044	-7 707
Summa rörelsekostnader		-3 923 290	-3 688 851
Rörelseresultat		88 040	46 723
Finansiella poster			
Övriga ränteintäkter och liknande resultatposter		47	0
Räntekostnader och liknande resultatposter		-4	0
Summa finansiella poster		43	0
Resultat efter finansiella poster		88 083	46 723
Resultat före skatt		88 083	46 723
Årets resultat		88 083	46 723

2023052212925



Balansräkning

<i>Belopp i kr</i>	<i>Not</i>	<i>2022-12-31</i>	<i>2021-12-31</i>
TILLGÅNGAR			
Anläggningstillgångar			
Materiella anläggningstillgångar			
Inventarier, verktyg och installationer	3	750	9 750
Summa materiella anläggningstillgångar		750	9 750
Summa anläggningstillgångar		750	9 750
Omsättningstillgångar			
Varulager m.m.			
Råvaror och förnödenheter		380 930	367 512
Summa varulager m.m.		380 930	367 512
Kortfristiga fordringar			
Kundfordringar		203 343	356 974
Övriga fordringar		33 020	29 878
Förutbetalda kostnader och upplupna intäkter		77 183	69 604
Summa kortfristiga fordringar		313 546	456 456
Kassa och bank			
Kassa och bank		396 592	313 842
Summa kassa och bank		396 592	313 842
Summa omsättningstillgångar		1 091 068	1 137 810
SUMMA TILLGÅNGAR		1 091 818	1 147 560

20230522.12926



Balansräkning

<i>Belopp i kr</i>	<i>Not</i>	<i>2022-12-31</i>	<i>2021-12-31</i>
EGET KAPITAL OCH SKULDER			
Eget kapital			
Bundet eget kapital			
Aktiekapital		250 000	250 000
Summa bundet eget kapital		250 000	250 000
Fritt eget kapital			
Balanserat resultat		-422 124	-422 124
Årets resultat		134 807	46 723
Summa fritt eget kapital		-287 317	-375 401
Summa eget kapital		-37 317	-125 401
Långfristiga skulder			
Övriga skulder		780 000	780 000
Summa långfristiga skulder		780 000	780 000
Kortfristiga skulder			
Förskott från kunder		8 101	0
Leverantörsskulder		148 176	313 567
Övriga skulder		153 466	155 478
Upplupna kostnader och förutbetalda intäkter		39 392	23 916
Summa kortfristiga skulder		349 135	492 961
SUMMA EGET KAPITAL OCH SKULDER		1 091 818	1 147 560

2023052212927



Noter

Belopp i kr om inget annat anges.

Not 1 Redovisningsprinciper

Årsredovisningen är upprättad i enlighet med årsredovisningslagen och Bokföringsnämndens allmänna råd (BFNAR 2016:10) om årsredovisning i mindre företag.

Materiella anläggningstillgångar

Följande avskrivningstider tillämpas:

Inventarier, verktyg och installationer

År


5

Not 2 Medelantalet anställda

	2022-01-01 - 2022-12-31	2021-01-01 - 2021-12-31
Medelantalet anställda	2	2

Not 3 Inventarier, verktyg och installationer

	2022-12-31	2021-12-31
Ingående anskaffningsvärden	45 000	45 000
Utgående anskaffningsvärden	45 000	45 000
Ingående avskrivningar	-35 250	-26 250
Förändringar av avskrivningar		
Årets avskrivningar	-9 000	-9 000
Utgående avskrivningar	-44 250	-35 250
Redovisat värde	750	9 750



Underskrifter

Linköping




Richard Johansson

2023-05-15

Richard Johansson

Datum

Styrelseordförande



Peder Wahlström

2023-05-15

Peder Wahlström

Datum

Styrelseledamot

Jonas Winkelmann

2023-05-01

Jonas Winkelmann

Datum

Styrelseledamot

2023052212929