

Styrelsen och verkställande direktören för

# Olof Andersson Förvaltnings AB

Org nr 556489-6057

får härmed avge

## Årsredovisning och koncernredovisning


för räkenskapsåret 2023-01-01 - 2023-12-31

Innehållsförteckning:	Sida
Förvaltningsberättelse	1
Resultaträkning - koncern	3
Balansräkning - koncern	4
Kassaflödesanalys - koncern	7
Resultaträkning - moderföretag	8
Balansräkning - moderföretag	9
Kassaflödesanalys - moderföretag	12
Noter	13
Underskrifter	24

### Fastställelseintyg

Undertecknad styrelseledamot i Olof Andersson Förvaltnings AB intygar härmed dels att denna kopia av årsredovisningen överensstämmer med originalet, dels att resultat- och balansräkningen samt koncernresultat- och koncernbalansräkningen fastställts på ordinarie årsstämma 2024-06-25. Stämman beslöt också att godkänna styrelsens förslag till resultatdisposition i moderföretaget.

Malmö 2024-06-25

  
Olof Andersson  
Verkställande direktör

## Förvaltningsberättelse

### Allmänt om verksamheten

#### **Koncern**

Koncernens verksamhet är att äga och förvalta värdepapper samt fast egendom.

#### **Moderföretag**

Moderföretagets verksamhet är att långsiktigt äga och förvalta värdepapper samt fast egendom. Moderföretagets säte är i Malmö.

### Väsentliga händelser under räkenskapsåret och efter dess utgång

2023 har varit ett år med krig, hög inflation och stigande räntor som har satt press på marknaden. Även de innehav som finns i företaget har påverkats av de allt tuffare marknadsvillkor som råder, men företaget har en god beredskap mot tuffare tider.

### Förväntad framtida utveckling

Företaget påverkas av det marknadsläge som råder men bolaget står på en synnerligen stabil grund och har stora möjligheter att utnyttja eventuella affärer som kan uppstå.

### Flerårsöversikt

#### **Koncern**

Belopp tkr	2023	2022	2021	2020
Nettoomsättning	20 797	30 739	18 362	10 380
Resultat efter finansiella poster	-29 087	60 170	409 996	188 475
Balansomslutning	1 628 810	1 769 717	1 709 328	1 223 690
Eget kapital hänförligt till moderbolaget	1 618 903	1 713 443	1 657 743	1 205 714
Soliditet %	99%	97%	97%	99%

Resultat efter finansiella poster för 2021 ökade kraftigt under det året, vilket hänförs till resultat från andelar i intresseföretag och då framförallt Fastighets AB Trianon som redovisade det mest lönsamma året i bolagets historia.

#### **Moderföretag**

Belopp tkr	2023	2022	2021	2020
Resultat efter finansiella poster	18 067	85 127	43 175	42 172
Balansomslutning	543 567	575 036	509 740	427 904
Eget kapital	518 545	504 710	429 769	403 526
Soliditet %	97%	90%	86%	94%


## Förslag till disposition beträffande bolagets vinst eller förlust

Styrelsen föreslår att till förgofande stående vinstmedel (kronor):

	<i>Belopp i kr</i>
balanserad vinst	487 550 491
årets vinst	15 394 926
	<hr/> 502 945 417
disponeras så att	
till aktieägare utdelas, 130 000 aktier * 11,70 kr utdeln per aktie	1 521 000
balanseras i ny räkning	501 424 417
Summa	<hr/> 502 945 417

Styrelsen föreslås bemyndigas att besluta om tidpunkt då utdelningen ska betalas.

Styrelsen anser att förslaget är förenligt med försiktighetsregeln i 17 kap. 3 § aktiebolagslagen enligt följande redogörelse: Styrelsens uppfattning är att vinstutdelningen är försvarlig med hänsyn till de krav verksamhetens art, omfattning och risk ställer på storleken på det egna kapitalet, bolagets konsolideringsbehov, likviditet och ställning i övrigt.

Koncernens och moderbolagets resultat och ställning i övrigt framgår av efterföljande resultat- och balansräkningar samt kassaflödesanalyser med tilläggsupplysningar. 

## Resultaträkning - koncernen

Belopp i tkr	Not	2023-01-01- 2023-12-31	2022-01-01- 2022-12-31
<b>Rörelsens intäkter</b>			
Nettoomsättning		20 797	30 739
Övriga rörelseintäkter		-	913
		<u>20 797</u>	<u>31 652</u>
<b>Rörelsens kostnader</b>			
Handelsvaror		-20 384	-30 279
Övriga externa kostnader	2	-1 336	-1 559
Personalkostnader	3	-121	-134
Av- och nedskrivningar av materiella och immateriella anläggningstillgångar		-	-35
		<u>-1 044</u>	<u>-355</u>
<b>Rörelseresultat</b>			
<b>Resultat från finansiella poster</b>			
Resultat från andelar i intresseföretag och gemensamt styrda företag	5	-66 557	46 809
Resultat från värdepapper och fordringar som är anläggningstillgångar	6	38 222	13 654
Ränteintäkter och liknande resultatposter	7	1 859	1 133
Räntekostnader och liknande resultatposter	8	-1 567	-1 071
		<u>-29 087</u>	<u>60 170</u>
<b>Resultat efter finansiella poster</b>			
<b>Resultat före skatt</b>			
		<u>-29 087</u>	<u>60 170</u>
Skatt på årets resultat	10	-331	-877
Uppskjuten skatt	10	115	-292
		<u>-29 303</u>	<u>59 001<sub>a</sub></u>
<b>Årets resultat</b>			

## Balansräkning - koncernen

Belopp i tkr	Not	2023-12-31	2022-12-31
<b>TILLGÅNGAR</b>			
<b>Anläggningstillgångar</b>			
<i>Finansiella anläggningstillgångar</i>			
Andelar i intresseföretag och gemensamt styrda företag	11	1 317 680	1 339 581
Andra långfristiga värdepappersinnehav	12	224 138	259 248
Andra långfristiga fordringar	13	66 104	157 155
		<u>1 607 922</u>	<u>1 755 984</u>
<b>Summa anläggningstillgångar</b>		<u>1 607 922</u>	<u>1 755 984</u>
<b>Omsättningstillgångar</b>			
<i>Varulager m m</i>			
Värdepapper	14	-	44
Pågående arbeten för annans räkning		3 069	1 961
		<u>3 069</u>	<u>2 005</u>
<i>Kortfristiga fordringar</i>			
Fordringar hos intresseföretag och gemensamt styrda företag		-	703
Övriga fordringar		872	711
Förutbetalda kostnader och upplupna intäkter		459	283
		<u>1 331</u>	<u>1 697</u>
<b>Kassa och bank</b>		<u>16 488</u>	<u>10 031</u>
<b>Summa omsättningstillgångar</b>		<u>20 888</u>	<u>13 733</u>
<b>SUMMA TILLGÅNGAR</b>		<u>1 628 810</u>	<u>1 769 717</u> <sub>a</sub>

## Balansräkning - koncernen

Belopp i tkr	Not	2023-12-31	2022-12-31
<b>EGET KAPITAL OCH SKULDER</b>			
<i>Eget kapital</i>			
Aktiekapital		13 000	13 000
Annat eget kapital		1 635 206	1 641 442
Årets resultat		-29 303	59 001
Eget kapital hänförligt till moderföretagets aktieägare		<u>1 618 903</u>	<u>1 713 443</u>
Summa eget kapital		<u>1 618 903</u>	<u>1 713 443</u>
<i>Avsättningar</i>			
Uppskjuten skatteskuld	16	4 375	4 490
		<u>4 375</u>	<u>4 490</u>
<i>Långfristiga skulder</i>			
Checkräkningskredit		2 184	20 099
Övriga långfristiga skulder	17	1 800	1 800
		<u>3 984</u>	<u>21 899</u>
<i>Kortfristiga skulder</i>			
Leverantörsskulder		219	543
Skatteskulder		1 222	8 372
Övriga kortfristiga skulder		-	20 633
Upplupna kostnader och förutbetalda intäkter		107	337
		<u>1 548</u>	<u>29 885</u>
<b>SUMMA EGET KAPITAL OCH SKULDER</b>		<u>1 628 810</u>	<u>1 769 717</u> <sub>4</sub>

**Koncernens rapport över förändringar i eget kapital  
tkr**

	<i>Aktie- kapital</i>	<i>Annat eget kapital</i>	<i>Årets resultat</i>	<i>Summa</i>	<i>Minoritets- intresse</i>	<i>Totalt eget kapital</i>
<b>Ingående eget kapital</b>						
<b>2022-01-01</b>	<b>13 000</b>	<b>1 237 570</b>	<b>407 173</b>	<b>1 657 743</b>	<b>33</b>	<b>1 657 776</b>
Disposition enligt stämman		407 173	-407 173	-		-
Utdelning		-7 995	-	-7 995		-7 995
Förändring kapitalandelsfond		4 661	-	4 661		4 661
Förvärv minoritet		33	-	33	-33	-
Årets resultat		-	59 001	59 001		59 001
<b>Summa totalresultat</b>	<b>-</b>	<b>403 872</b>	<b>-348 172</b>	<b>55 700</b>	<b>-33</b>	<b>55 667</b>
<b>Utgående eget kapital</b>						
<b>2022-12-31</b>	<b>13 000</b>	<b>1 641 442</b>	<b>59 001</b>	<b>1 713 443</b>	<b>-</b>	<b>1 713 443</b>
Disposition enligt stämman		59 001	-59 001	-		-
Utdelning		-1 560	-	-1 560		-1 560
Förändring kapitalandelsfond		-63 677	-	-63 677		-63 677
Årets resultat		-	-29 303	-29 303		-29 303
<b>Summa totalresultat</b>	<b>-</b>	<b>-6 236</b>	<b>-88 304</b>	<b>-94 540</b>	<b>-</b>	<b>-94 540</b>
<b>Utgående eget kapital</b>						
<b>2023-12-31</b>	<b>13 000</b>	<b>1 635 206</b>	<b>-29 303</b>	<b>1 618 903</b>	<b>-</b>	<b>1 618 903</b>

2024070120100

## Kassaflödesanalys - koncern

<i>Belopp i tkr</i>	<i>Not</i>	<i>2023-12-31</i>	<i>2022-12-31</i>
<b>Den löpande verksamheten</b>			
Resultat efter finansiella poster		-29 087	60 170
Justeringar för poster som inte ingår i kassaflödet, m m		32 335	-47 485
<b>Kassaflöde från den löpande verksamheten före förändringar av rörelsekapital</b>		<b>3 248</b>	<b>12 685</b>
<i>Kassaflöde från förändringar i rörelsekapital</i>			
Ökning(-)/Minskning (+) av varulager		-1 031	-1 905
Ökning(-)/Minskning (+) av rörelsefordringar		366	-632
Ökning(+)/Minskning (-) av rörelseskulder		-15 848	13 995
<b>Kassaflöde från den löpande verksamheten</b>		<b>-13 265</b>	<b>24 143</b>
<b>Investeringsverksamheten</b>			
Investeringar i finansiella anläggningstillgångar		-27 746	-115 767
Försäljning av finansiella anläggningstillgångar		66 943	41 840
Avyttring av materiella anläggningstillgångar		-	6 699
<b>Kassaflöde från investeringsverksamheten</b>		<b>39 197</b>	<b>-67 228</b>
<b>Finansieringsverksamheten</b>			
Upptagna lån		-	20 099
Amortering av låneskulder		-17 915	-
Utbetald utdelning till moderföretagets aktieägare		-1 560	-7 995
<b>Kassaflöde från finansieringsverksamheten</b>		<b>-19 475</b>	<b>12 104</b>
<b>Årets kassaflöde</b>		<b>6 457</b>	<b>-30 981</b>
<b>Likvida medel vid årets början</b>		<b>10 031</b>	<b>41 012</b>
<b>Likvida medel vid årets slut</b>		<b>16 488</b>	<b>10 031</b>

## Noter till kassaflödesanalysen - koncern

### Not Övriga upplysningar till kassaflödesanalysen

	<i>2023-12-31</i>	<i>2022-12-31</i>
<b>Justering för poster som inte ingår i kassaflödet mm</b>		
Avskrivningar	-	35
Nedskrivningar/reversering av nedskrivningar	310	-
Erhållen ränta	-	-268
Erlagd ränta	-	257
Förändring lager	-33	-28
Resultat försäljning anläggningstillgångar	-23 130	-672
Resultatandelar i intresseföretag	68 008	-46 809
Övriga ej kassaflödespåverkande poster	-12 820	-
	<b>32 335</b>	<b>-47 485</b>

## Resultaträkning - moderföretag

Belopp i tkr	Not	2023-01-01- 2023-12-31	2022-01-01- 2022-12-31
<b>Rörelsens intäkter</b>		-	-
<b>Rörelsens kostnader</b>			
Övriga externa kostnader	2	-680	-443
Personalkostnader	3	-121	-134
<b>Rörelseresultat</b>		-801	-577
<b>Resultat från finansiella poster</b>			
Resultat från andelar i koncernföretag	4	-11 400	19 800
Resultat från andelar i intresseföretag och gemensamt styrda företag	5	-9 803	51 503
Resultat från övriga värdepapper och fordringar som är anläggningstillgångar	6	38 222	13 654
Ränteintäkter och liknande resultatposter	7	3 623	2 260
Räntekostnader och liknande resultatposter	8	-1 774	-1 513
<b>Resultat efter finansiella poster</b>		18 067	85 127
Bokslutsdispositioner	9	-487	-1 419
Koncernbidrag	9	-1 854	106
<b>Resultat före skatt</b>		15 726	83 814
Skatt på årets resultat	10	-331	-877
<b>Årets resultat</b>		15 395	82 937 <sub>a</sub>

## Balansräkning - moderföretag

Belopp i tkr	Not	2023-12-31	2022-12-31
<b>TILLGÅNGAR</b>			
<b>Anläggningstillgångar</b>			
<i>Finansiella anläggningstillgångar</i>			
Andelar i koncernföretag	19	7 843	18 943
Andelar i intresseföretag och gemensamt styrda företag	11	228 887	129 779
Andra långfristiga värdepappersinnehav	12	224 138	259 248
Andra långfristiga fordringar	13	66 095	118 375
		<u>526 963</u>	<u>526 345</u>
<b>Summa anläggningstillgångar</b>		<b>526 963</b>	<b>526 345</b>
<b>Omsättningstillgångar</b>			
<i>Kortfristiga fordringar</i>			
Fordringar hos koncernföretag	20	933	38 859
Fordringar hos intresseföretag och gemensamt styrda företag		-	703
Övriga fordringar		565	1
Förutbetalda kostnader och upplupna intäkter		459	283
		<u>1 957</u>	<u>39 846</u>
<b>Kassa och bank</b>		<b>14 647</b>	<b>8 845</b>
<b>Summa omsättningstillgångar</b>		<b>16 604</b>	<b>48 691</b>
<b>SUMMA TILLGÅNGAR</b>		<b>543 567</b>	<b>575 036</b>

## Balansräkning - moderföretag

Belopp i tkr	Not	2023-12-31	2022-12-31
<b>EGET KAPITAL OCH SKULDER</b>			
<i>Eget kapital</i>			
<i>Bundet eget kapital</i>			
Aktiekapital		13 000	13 000
Reservfond		2 600	2 600
		<u>15 600</u>	<u>15 600</u>
<i>Fritt eget kapital</i>			
Balanserad vinst eller förlust		487 550	406 173
Årets resultat		15 395	82 937
		<u>502 945</u>	<u>489 110</u>
<b>Summa eget kapital</b>		<u>518 545</u>	<u>504 710</u>
<i>Obeskattade reserver</i>			
Periodiseringsfonder		13 813	13 326
		<u>13 813</u>	<u>13 326</u>
<i>Långfristiga skulder</i>			
Checkräkningskredit		2 184	20 099
Skulder till koncernföretag	15	5 843	10 812
Övriga långfristiga skulder	17	1 800	1 800
		<u>9 827</u>	<u>32 711</u>
<i>Kortfristiga skulder</i>			
Leverantörsskulder		78	78
Skulder till koncernföretag		-	32
Aktuell skatteskuld		1 207	3 219
Övriga kortfristiga skulder		-	20 633
Upplupna kostnader och förutbetalda intäkter		97	327
		<u>1 382</u>	<u>24 289</u>
<b>SUMMA EGET KAPITAL OCH SKULDER</b>		<u>543 567</u>	<u>575 036</u>

**Moderbolagets rapport över förändringar i eget kapital  
tkr**

	<i>Aktie- kapital</i>	<i>Bundna reserver</i>	<i>Fritt eget kapital</i>	<i>Summa eget kapital</i>
<b>Ingående eget kapital 2022-01-01</b>	<b>13 000</b>	<b>2 600</b>	<b>414 169</b>	<b>429 769</b>
Utdelning			-7 995	-7 995
Årets resultat			82 937	82 937
<b>Summa totalresultat</b>	<b>-</b>	<b>-</b>	<b>74 942</b>	<b>74 942</b>
<b>Utgående eget kapital 2022-12-31</b>	<b>13 000</b>	<b>2 600</b>	<b>489 110</b>	<b>504 710</b>
Utdelning			-1 560	-1 560
Årets resultat			15 395	15 395
<b>Summa totalresultat</b>	<b>-</b>	<b>-</b>	<b>13 835</b>	<b>13 835</b>
<b>Utgående eget kapital 2023-12-31</b>	<b>13 000</b>	<b>2 600</b>	<b>502 945</b>	<b>518 545</b>

2024070120105

## Kassaflödesanalys - moderföretag

Belopp i tkr	Not	2023-12-31	2022-12-31
<b>Den löpande verksamheten</b>			
Resultat efter finansiella poster		18 067	85 127
Justeringar för poster som inte ingår i kassaflödet, m m		-12 978	-51 145
<b>Kassaflöde från den löpande verksamheten före förändringar av rörelsekapital</b>		<b>5 089</b>	<b>33 982</b>
<i>Kassaflöde från förändringar i rörelsekapital</i>			
Ökning(-)/Minskning (+) av rörelsefordringar		-36	273
Ökning(+)/Minskning (-) av rörelseskulder		-10 419	6 458
<b>Kassaflöde från den löpande verksamheten</b>		<b>-5 366</b>	<b>40 713</b>
<b>Investeringsverksamheten</b>			
Nettoförändring koncernfordringar/skulder		-7 677	2 100
Investeringar i finansiella anläggningstillgångar		-28 324	-134 813
Försäljning av finansiella anläggningstillgångar		66 943	41 840
Lämnade aktieägartillskott		-300	-
Förvärv av dotterföretag		-	-32
<b>Kassaflöde från investeringsverksamheten</b>		<b>30 642</b>	<b>-90 905</b>
<b>Finansieringsverksamheten</b>			
Upptagna lån		-	28 134
Amortering av låneskulder		-17 914	-
Utbetald utdelning till moderföretagets aktieägare		-1 560	-7 995
<b>Kassaflöde från finansieringsverksamheten</b>		<b>-19 474</b>	<b>20 139</b>
<b>Årets kassaflöde</b>		<b>5 802</b>	<b>-30 053</b>
<b>Likvida medel vid årets början</b>		<b>8 845</b>	<b>38 898</b>
<b>Likvida medel vid årets slut</b>		<b>14 647</b>	<b>8 845</b>

## Noter till kassaflödesanalysen - moder

### Not Övriga upplysningar till kassaflödesanalysen

	2023-12-31	2022-12-31
<b>Justering för poster som inte ingår i kassaflödet mm</b>		
Nedskrivningar/reversering av nedskrivningar	24 010	-
Erhållen ränta	-	-693
Resultat försäljning anläggningstillgångar	-8 489	146
Omklassificering	-15 679	-
Erhållen utdelning från finansiella tillgångar	-12 820	-
Erhållen utdelning från intresseföretag	-	-30 798
Erhållen utdelning från koncernbolag	-	-19 800
	<b>-12 978</b>	<b>-51 145<sub>0</sub></b>

## Noter

### Not 1 Redovisningsprinciper

Belopp i tkr om inget annat anges.

#### **Allmänna redovisningsprinciper**

Årsredovisningen har upprättats i enlighet med årsredovisningslagen och Bokföringsnämndens allmänna råd BFNAR 2012:1 Årsredovisning och koncernredovisning (K3)

Fordringar har upptagits till de belopp varmed de beräknas inflyta.

Övriga tillgångar och skulder har upptagits till anskaffningsvärde där inget annat anges.

Intäkter har tagits upp till verkligt värde av vad som erhållits eller kommer att erhållas och redovisas i den omfattning det är sannolikt att de ekonomiska fördelnarna kommer att tillgodoföras bolaget och intäkterna kan beräknas på ett tillförlitligt sätt.

Redovisningsprinciperna är oförändrade jämfört med föregående år.

#### **Koncernredovisning**

##### **Konsolideringsmetod**

Koncernredovisningen har upprättats enligt förvärvsmetoden. Detta innebär att förvärvade verksamheters identifierbara tillgångar och skulder redovisas till marknadsvärde enligt upprättad förvärvsanalys. Överstiger verksamheterna anskaffningsvärde det beräknade marknadsvärdet av de förväntade nettotillgångarna enligt förvärvsanalysen redovisas skillnaden som goodwill.

##### **Dotterföretag**

Koncernredovisningen omfattar, förutom moderföretaget, samtliga företag i vilka moderföretaget direkt eller indirekt har mer än 50% av röstetalet eller på annat sätt innehar det bestämmande inflytande och därmed har en rätt att utforma företagets finansiella och operativa strategier i syfte att erhålla ekonomiska fördelar.

Ett dotterföretags intäkter och kostnader tas in i koncernredovisningen från och med tidpunkten för förvärvet till och med den tidpunkt då moderföretaget inte längre har ett bestämmande inflytande över dotterföretaget.

Minoritetsintresse är den del av dotterföretagets resultat och nettotillgångar i koncernredovisningen hänförliga till egetkapitalinstrument som inte, direkt eller indirekt genom dotterföretag, ägs av moderföretaget.

Minoritetsintresse redovisas i koncernens balansräkning som en särskild post inom koncernens egna kapital. Redovisningen tar sin utgångspunkt i koncernen som en enhet enligt den så kallade enhetsteorin. Samtliga tillgångar som koncernen har bestämmande inflytande över inkluderas i koncernens balansräkning, även de som delvis har andra ägare. Minoritetens andel av resultatet efter skatt redovisas separat som minoritetsandel.

Förvärv och avyttring av minoritetsandelar redovisas inom eget kapital.

##### **Intresseföretag och Joint Ventures**

Som intresseföretag räknas sådana företag där företaget har ett betydande men inte bestämmande inflytande. Ett betydande inflytande anses normalt föreligga när företaget äger minst 20% men inte mer än 50% av rösterna i ett annat företag.

##### **Redovisning av intresseföretag**

Innehav i intresseföretag redovisas i koncernredovisningen enligt kapitalandelsmetoden. Det innebär

att en förväsanalys upprättas och eventuella över- eller undervärden identifieras. Det koncernmässiga värdet på andelen påverkas under innehavstiden genom avskrivningar på övervärden eller återföring av undervärden. Andelsvärdet påverkas även av resultatandelen i intresseföretaget under innehavstiden justerat för internvinster och övriga koncernmässiga justeringar. Erhållna utdelningar reducerar det koncernmässiga värdet.

Andel i intresseföretagets resultat efter skatt redovisas på egen rad och påverkar koncernens resultat efter finansiella poster.

#### **Transaktioner mellan koncernföretag**

Koncerninterna fordringar och skulder samt transaktioner mellan koncernföretag liksom orealiserade vinster elimineras i sin helhet. Orealiserade förluster elimineras också såvida inte transaktionen motsvarar ett nedskrivningsbehov.

Inga koncerninterna köp eller försäljningar har skett under räkenskapsåret.

#### **Värderingsprinciper mm**

Tillgångar, avsättningar och skulder har värderats till anskaffningsvärden om inget annat anges nedan.

#### **Materiella anläggningstillgångar**

Materiella anläggningstillgångar redovisas till anskaffningsvärde minskat med ackumulerade avskrivningar och nedskrivningar. I anskaffningsvärdet ingår förutom inköpspriset även utgifter som är direkt hänförliga till förvärvet.

#### **Avskrivningar**

Avskrivning sker linjärt över tillgångens beräknade nyttjandeperiod med hänsyn till väsentligt restvärde. Följande avskrivningsprocent tillämpas

	Koncern år	Moder- företag år
Materiella anläggningstillgångar:		
-Byggnader	100 år	0
-Inventarier, verktyg och installationer	5 år	5 år

#### **Finansiella instrument**

Finansiella instrument värderas utifrån anskaffningsvärdet. Instrumentet redovisas i balansräkningen när bolaget blir part i instrumentets avtalsmässiga villkor. Finansiella tillgångar tas bort från balansräkningen när rätten att erhålla kassaflöden från instrumentet har löpt ut eller överförs och bolaget har överfört i stort sett alla risker och förmåner som är förknippade med äganderätten. Finansiella skulder tas bort från balansräkningen när förpliktelseerna har reglerats eller på annat sätt upphört.

#### **Andelar i dotterföretag**

Andelar i dotterföretag redovisas till anskaffningsvärde efter avdrag för eventuella nedskrivningar. I anskaffningsvärdet ingår köpeskillingen som erlagts för aktierna samt förvärvskostnader. Eventuella kapitaltillskott läggs till anskaffningsvärdet när de uppkommer.

#### **Andra långfristiga värdepappersinnehav**

Placeringar i värdepapper som är anskaffade med avsikt att innehas långsiktigt har redovisats till sina anskaffningsvärden. Varje balansdag görs bedömning om eventuellt nedskrivningsbehov.

#### **Låneskulder och leverantörsskulder**

Låneskulder och leverantörsskulder redovisas initialt till anskaffningsvärde efter avdrag för transaktionskostnader. Skiljer sig det redovisade beloppet från det belopp som ska återbetalas vid förfallotidpunkten periodiseras mellanskillnaden som räntekostnad över lånets löptid med hjälp av instrumentets effektivränta. Härigenom överensstämmer vid förfallotidpunkten det redovisade beloppet

och det belopp som ska återbetalas.

#### **Nedskrivningsprövning av finansiella anläggningstillgångar**

Vid varje balansdag bedöms om det finns indikationer på nedskrivningsbehov av någon av de finansiella anläggningstillgångarna. Nedskrivning sker om värdenedgången bedöms vara bestående och prövas individuellt.

#### **Varulager**

Vid värdering av varulager tillämpar bolaget kollektiv värdering för en homogen varugrupp.

#### **Inkomstskatter**

Total skatt utgörs av aktuell skatt och uppskjuten skatt.

#### **Aktuell skatt**

Aktuell skatt avser inkomstskatt för innevarande räkenskapsår samt den del av tidigare räkenskapsårs inkomstskatt som ännu inte redovisats. Aktuell skatt beräknas utifrån den skattesats som gäller per balansdagen.

#### **Uppskjuten skatt**

Uppskjuten skatt är inkomstskatt som avser framtida räkenskapsår till följd av tidigare handlingar.

Uppskjuten skatteskuld redovisas för alla skattepliktiga temporära skillnader, dock inte för temporära skillnader som härrör från första redovisningen av goodwill. Uppskjuten skattefordran redovisas för avdragsgilla temporära skillnader och för möjligheten att i framtiden använda skattemässiga underskottsavdrag. Värderingen baseras på hur det redovisade värdet för motsvarande tillgång eller skuld förväntas återvinnas respektive regleras. Beloppen baseras på de skattesatser och skatteregler som är beslutade före balansdagen och har inte nuvärdesberäknats.

#### **Koncernbidrag**

Erhållna och lämnade koncernbidrag redovisas som bokslutsdispositioner.

#### **Kassaflödesanalys**

Kassaflödesanalysen upprättas enligt indirekt metod. Det redovisade kassaflödet omfattar endast transaktioner som medfört in- eller utbetalning.

Som likvida medel klassificerar företaget, förutom kassamedel, tillgängliga tillgodohavanden hos banker och andra kreditinstitut samt kortfristiga likvida placeringar som är noterade på en marknadsplats och har en kortare löptid än tre månader från anskaffningstidpunkten. Förändringar i spärrade medel redovisas i investeringsverksamheten.

#### **Nyckeltalsdefinitioner**

Nettoomsättning

Rörelsens huvudintäkter, fakturerade kostnader, sidointäkter samt intäktskorrigeringar.

Resultat efter finansiella poster

Resultat efter finansiella intäkter och kostnader men före bokslutsdispositioner och skatter.

Balansomslutning

Företagets samlade tillgångar.

Eget kapital

Företagets nettotillgångar, d v s skillnaden mellan tillgångar och skulder.

Soliditet (%)

Justerat eget kapital (eget kapital och obeskattade reserver med avdrag för uppskjuten skatt) i procent av balansomslutning.

#### **Uppskattningar och bedömningar**

Upprättandet av bokslut och tillämpning av redovisningsprinciper, baseras ofta på ledningens bedömningar, uppskattningar och antaganden som anses vara rimliga vid den tidpunkt då bedömningen görs. Uppskattningar och bedömningar är baserade på historiska erfarenheter och ett antal andra faktorer, som under rådande omständigheter anses vara rimliga. Resultatet av dessa används för att bedöma de redovisade värdena på tillgångar och skulder som inte annars framgår.

tydligt från andra källor. Det verkliga utfallet kan avvika från dessa uppskattningar och bedömningar. Uppskattningar och antaganden ses över regelbundet.

Inga väsentliga källor till osäkerhet i uppskattningar och antaganden på balansdagen bedöms kunna innebära en betydande risk för en väsentlig justering av redovisade värden för tillgångar och skulder under nästa räkenskapsår.

## Not 2 Arvode och kostnadsersättning till revisorer

Med revisionsuppdrag avses granskning av årsredovisning samt styrelsens och verkställande direktörens förvaltning, övriga arbetsuppgifter som det ankommer på bolagets revisor att utföra samt rådgivning eller annat biträde som föranleds av iakttagelser vid sådan granskning eller genomförandet av sådana övriga arbetsuppgifter.

	2023-01-01- 2023-12-31	2022-01-01- 2022-12-31
<b>Koncern</b>		
<i>Dillon AB</i>		
Revisionsuppdrag	100	101
Summa	100	101
<b>Moderföretag</b>		
<i>Dillon AB</i>		
Revisionsuppdrag	78	78
Summa	78	78

## Not 3 Anställda, personalkostnader och arvoden till styrelse

### Medelantalet anställda

#### Koncernen

Bolaget har inte haft några anställda och några löner har ej utbetalats.

#### Moderbolaget

Bolaget har inte haft några anställda och några löner har ej utbetalats.

### Redovisning av könsfördelning bland ledande befattningshavare

	2023-12-31 Andel kvinnor i %	2022-12-31 Andel kvinnor i %
<b>Koncern</b>		
Styrelsen	75%	75%
Övriga ledande befattningshavare	-	-
<b>Moderföretag</b>		
Styrelsen	75%	75%
Övriga ledande befattningshavare	-	-

**Not 4 Resultat från andelar i koncernföretag**

	2023-01-01- 2023-12-31	2022-01-01- 2022-12-31
<b>Moderföretag</b>		
Utdelning	-	19 800
Nedskrivningar	-11 400	-
	<u>-11 400</u>	<u>19 800</u>

**Not 5 Resultat från andelar i intresseföretag och gemensamt styrda företag**

	2023-01-01- 2023-12-31	2022-01-01- 2022-12-31
<b>Koncern</b>		
Realisationsresultat vid avyttring av andelar	1 452	-
Vinst/förlust andelar intressebolag	-68 009	46 809
	<u>-66 557</u>	<u>46 809</u>
<b>Moderföretag</b>		
Utdelning	-	51 503
Resultat vid avyttringar	2 497	-
Nedskrivningar	-12 300	-
	<u>-9 803</u>	<u>51 503</u>

**Not 6 Resultat från värdepapper och fordringar som är anläggningstillgångar**

	2023-01-01- 2023-12-31	2022-01-01- 2022-12-31
<b>Koncern</b>		
Erhållna utdelningar	16 508	13 800
Resultat vid avyttringar	22 024	-146
Nerskrivning	-310	-
	<u>38 222</u>	<u>13 654</u>
<b>Moderföretag</b>		
Erhållna utdelningar	16 508	13 800
Resultat vid avyttringar	22 024	-146
Nerskrivning	-310	-
	<u>38 222</u>	<u>13 654</u>

**Not 7 Ränteintäkter och liknande resultatposter**

	2023-01-01- 2023-12-31	2022-01-01- 2022-12-31
<b>Koncern</b>		
Ränteintäkter, övriga	1 859	1 133
	<u>1 859</u>	<u>1 133</u>
<b>Moderföretag</b>		
Ränteintäkter, koncernföretag	1 778	1 127
Ränteintäkter, övriga	1 845	1 133
	<u>3 623</u>	<u>2 260</u>

**Not 8 Räntekostnader och liknande resultatposter**

	2023-01-01- 2023-12-31	2022-01-01- 2022-12-31
<b>Koncern</b>		
Räntekostnader, övriga	1 567	1 071
	<u>1 567</u>	<u>1 071</u>
<b>Moderföretag</b>		
Räntekostnader, koncernföretag	301	446
Räntekostnader, övriga	1 473	1 067
	<u>1 774</u>	<u>1 513</u>

**Not 9 Bokslutsdispositioner**

**Moderföretaget**

	2023-01-01- 2023-12-31	2022-01-01- 2022-12-31
Periodiseringsfond, årets avsättning	-487	-1 419
Mottagna/lämnade koncernbidrag	-1 854	106
<b>Summa</b>	<b>-2 341</b>	<b>-1 313</b>

**Not 10 Skatt på årets resultat**

	2023-01-01- 2023-12-31	2022-01-01- 2022-12-31
<b>Koncern</b>		
Aktuell skatt	-327	877
Justering avseende tidigare år	-4	-
Förändring av uppskjuten skatt avseende temporära skillnader	115	-292
	<u>-216</u>	<u>585</u>
<b>Moderföretag</b>		
Aktuell skatt	-327	877
Justering avseende tidigare år	-4	-
	<u>-331</u>	<u>877</u> <sub>a</sub>

**Avstämning effektiv skatt**

	2023	2023	2022	2022
<b>Koncernen</b>			<b>Procent</b>	<b>Belopp</b>
Resultat före skatt		-29 087		60 170
Skatt enligt gällande skattesats för moderföretaget	20,6%	5 992	20,6%	-12 395
Ej avdragsgilla kostnader		-14 626		-191
Ej skattepliktiga intäkter		8 370		11 478
Aktivisering av underskottsavdrag		215		-
Skatt hänförlig till tidigare år		-4		-
Schablonränta på periodiseringsfond		-86		-21
Övrigt		23		252
Uppskjuten skatt avsättning p-fond		-100		-292
<b>Redovisad effektiv skatt</b>	<b>0,74%</b>	<b>-216</b>	<b>1,94%</b>	<b>-1 169</b>
<b>Moderföretaget</b>			<b>Procent</b>	<b>Belopp</b>
Resultat före skatt		15 726		83 814
Skatt enligt gällande skattesats för moderföretaget	20,6%	-3 239	20,6%	-17 266
Ej avdragsgilla kostnader		-5 377		-88
Ej skattepliktiga intäkter		8 368		16 522
Skatt hänförlig till tidigare år		-4		-
Schablonränta på periodiseringsfond		-53		-12
Övrigt		-26		-33
<b>Redovisad effektiv skatt</b>	<b>2,10%</b>	<b>-331</b>	<b>1,05%</b>	<b>-877</b>

202407012013

**Not 11 Andelar i intresseföretag och gemensamt styrda företag**

2023-12-31

2022-12-31

**Koncern**

*Akkumulerade anskaffningsvärden:*

-Vid årets början	1 339 581	1 304 767
-Förvärv	98 535	46 210
-Avyttring	-3 114	-
-Årets andel i intresseföretagens resultat	-55 462	46 809
-Årets utdelning	-12 927	-51 503
-Emissionseffekt	-12 971	2 666
-Övriga kapitalförändringar	-48 558	-9 368
-Omklassificeringar	12 596	-
<b>Redovisat värde vid årets slut</b>	<b>1 317 680</b>	<b>1 339 581</b>

**Moderföretag**

*Akkumulerade anskaffningsvärden:*

-Vid årets början	129 779	96 590
-Förvärv	98 448	33 189
-Avyttring	-301	-
-Omklassificeringar	13 261	-
-Årets nedskrivningar	-12 300	-
<b>Redovisat värde vid årets slut</b>	<b>228 887</b>	<b>129 779</b>

**Spec av moderföretagets och koncernens innehav av andelar i gemensamt styrda företag**

<i>Gemensamt styrda företag</i>	<i>Justerat EK</i>	<i>Kapital-</i>	<i>Rösträtts-</i>	<i>Kapitalandelens</i>	<i>Redov värde</i>
<i>/ org nr, säte</i>	<i>/Årets resultat</i>	<i>andel %</i>	<i>andel %</i>	<i>värde i</i>	<i>hos moder-</i>
				<i>koncernen</i>	<i>företaget</i>
<b>Direkt ägda</b>					
Fastighets AB Trianon, 556183-0281, Malmö	5 020 200/ -206 100	27,2%	31,9%	1 313 382	227 069
Anbace Invest AB 559015-0669, Malmö	12 100 -800	26,7%	26,7%	3 232	857
Förv. AB Norra Vallg., 556669-0383, Malmö	2 100/ 100	50%	50%	1 066	961
				<b>1 317 680</b>	<b>228 887</b>

I Fastighets AB Trianons eget kapital ingår 126 600 tkr (467 800) tkr i hybridobligation. När bolaget i koncernredovisningen använt kapitalandelsmetoden för att fastställa bolagets värde på intressebolaget har denna del av eget kapital på Fastighets AB Trianon exkluderats. Koncernen har 0 tkr (102 000) och moderbolaget har 0 tkr (70 000) tkr i denna hybridobligation som finns i kapitalförsäkring och som är redovisad som långfristig fordran och som därmed ingår i not 13 både för koncernen och moderföretaget.

**Not 12 Andra långfristiga värdepappersinnehav**

	2023-12-31	2022-12-31
<b>Koncern</b>		
<i>Ackumulerade anskaffningsvärden:</i>		
-Vid årets början	259 248	241 759
-Tillkommande tillgångar	15 465	49 135
-Avgående tillgångar	-97 963	-31 646
-Omklassificeringar	47 388	-
<b>Redovisat värde vid årets slut</b>	<b>224 138</b>	<b>259 248</b>
<b>Moderföretag</b>		
<i>Ackumulerade anskaffningsvärden:</i>		
-Vid årets början	259 248	241 759
-Tillkommande tillgångar	15 465	49 135
-Avgående tillgångar	-97 963	-31 646
-Omklassificeringar	47 388	-
<b>Redovisat värde vid årets slut</b>	<b>224 138</b>	<b>259 248</b>

**Not 13 Andra långfristiga fordringar**

	2023-12-31	2022-12-31
<b>Koncern</b>		
<i>Ackumulerade anskaffningsvärden:</i>		
-Vid årets början	157 155	115 006
-Tillkommande fordringar	45 767	52 489
-Reglerade fordringar	-54 317	-10 340
-Omklassificeringar	-82 191	-
<i>Ackumulerade nedskrivningar:</i>		
-Årets nedskrivningar	-310	-
<b>Redovisat värde vid årets slut</b>	<b>66 104</b>	<b>157 155</b>
<b>Moderföretag</b>		
<i>Ackumulerade anskaffningsvärden:</i>		
-Vid årets början	118 374	76 226
-Tillkommande fordringar	45 758	52 489
-Reglerade fordringar	-15 536	-10 340
-Omklassificeringar	-82 191	-
<i>Ackumulerade nedskrivningar:</i>		
-Årets nedskrivningar	-310	-
<b>Redovisat värde vid årets slut</b>	<b>66 095</b>	<b>118 375</b>

**Not 14 Lager**

	2023-12-31	2022-12-31
<b>Koncern</b>		
Bokfört värde och marknadsvärde värdepapper	-	44
Pågående arbete för annans räkning	3 069	1 961
	<b>3 069</b>	<b>2 005</b>

## Not 15 Skulder till koncernföretag

	2023-12-31	2022-12-31
<b>Moderföretag</b>		
Belopp varmed skuldposten förväntas betalas efter mer än tolv månader från balansdagen	5 843	10 812

## Not 16 Uppskjuten skatt

	Uppskjuten skattefordran	Uppskjuten skatteskuld	Netto
<b>Koncernen</b>			
Skattemässigt underskottsavdrag	215	-	215
Periodiseringsfond	-	-4 590	-4 590
<b>Uppskjuten skattefordran/skuld (netto)</b>	<b>215</b>	<b>-4 590</b>	<b>-4 375</b>

## Not 17 Övriga skulder, lång- och kortfristiga

	2023-12-31	2022-12-31
<b>Koncern</b>		
Förfallotidpunkt, 1-5 år från balansdagen	1 800	1 800
	1 800	1 800
<b>Moderföretag</b>		
Förfallotidpunkt, 1-5 år från balansdagen	1 800	1 800
	1 800	1 800

## Not 18 Checkräkningskredit

	2023-12-31	2022-12-31
<b>Koncernen</b>		
Beviljad kreditlimit	50 000	26 000
Utnyttjad del	-2 184	-20 099
<b>Ej utnyttjat kreditbelopp</b>	<b>47 816</b>	<b>5 901</b>
<b>Moderföretaget</b>		
Beviljad kreditlimit	50 000	26 000
Utnyttjad del	-2 184	-20 099
<b>Ej utnyttjat kreditbelopp</b>	<b>47 816</b>	<b>5 901</b>

## Not 19 Andelar i koncernföretag

<b>Moderföretaget</b>	2023-12-31	2022-12-31
<i>Akkumulerade anskaffningsvärden:</i>		
-Vid årets början	18 943	18 911
-Förvärv	300	32
-Årets nedskrivningar	-11 400	-
<b>Redovisat värde vid årets slut</b>	<b>7 843</b>	<b>18 943</b>

**Spec av moderföretagets och koncernens innehav av andelar i koncernföretag**

Ägarandelen av kapitalet avses, vilket även överensstämmer med andelen av rösterna för totalt antal aktier.

Dotterföretag / Org nr / Säte	Justerat EK/ Årets resultat	Antal andelar	i %	2023-12-31 Redovisat värde	2022-12-31 Redovisat värde
Nontair Investment AB, 556794-8830, Malmö		1 000	100%	109	109
Kyhl Fastigheter AB 556648-3516, Malmö		12 155	100%	784	3 584
Fastighets AB Kyhls Strand 556719-6646, Malmö		1 000	100%	6 950	15 250
				<b>7 843</b>	<b>18 943</b>

**Not 20 Fordringar hos koncernföretag**

	2023-12-31	2022-12-31
<b>Moderföretag</b>		
<i>Akkumulerade anskaffningsvärden:</i>		
-Vid årets början	38 859	36 567
-Tillkommande fordringar	2 278	3 027
-Reglerade fordringar	-40 204	-735
<b>Redovisat värde vid årets slut</b>	<b>933</b>	<b>38 859</b>

**Not 21 Ställda säkerheter och eventalförpliktelser - koncernen**

**Ställda säkerheter**

	2023-12-31	2022-12-31
<i>Övriga skulder till kreditinstitut</i>		
Företagsinteckningar	150	150
Aktier, obligationer och andra värdepapper	795 233	909 067
Efterställda lån	3 333	3 333
Borgensåtagande	250	250
<b>Summa ställda säkerheter</b>	<b>798 966</b>	<b>912 800</b>

**Not 22 Ställda säkerheter och eventalförpliktelser - moderföretaget**


**Ställda säkerheter**

	2023-12-31	2022-12-31
Aktier, obligationer och andra värdepapper	795 233	909 067
Efterställda lån	3 333	3 333
Borgensåtagande	250	250
<b>Summa ställda säkerheter</b>	<b>798 816</b>	<b>912 650</b>

## Underskrifter

Malmö 2024-06-20

  
Sofie Karlsryd  
Styrelseordförande

  
Olof Andersson  
Verkställande direktör

  
Sanna Andersson  
Styrelseledamot

  
Malin Andersson  
Styrelseledamot

Vår revisionsberättelse har lämnats den 2024-06-29

Dillon AB

  
Oskar Kantoft

Auktoriserad revisor

## Revisionsberättelse

### Till bolagsstämman i Olof Andersson Förvaltnings Aktiebolag

Org.nr 556489-6057

### Rapport om årsredovisningen och koncernredovisningen

#### *Uttalanden*

Vi har utfört en revision av årsredovisningen och koncernredovisningen för Olof Andersson Förvaltnings Aktiebolag för räkenskapsåret 2023.

Enligt vår uppfattning har årsredovisningen och koncernredovisningen upprättats i enlighet med årsredovisningslagen och ger en i alla väsentliga avseenden rättvisande bild av moderbolagets och koncernens finansiella ställning per den 2023-12-31 och av dessas finansiella resultat och kassaflöde för året enligt årsredovisningslagen. Förvaltningsberättelsen är förenlig med årsredovisningens och koncernredovisningens övriga delar.

Vi tillstyrker därför att bolagsstämman fastställer resultaträkningen och balansräkningen för moderbolaget och koncernen.

#### *Grund för uttalanden*

Vi har utfört revisionen enligt International Standards on Auditing (ISA) och god revisionsssed i Sverige. Vårt ansvar enligt dessa standarder beskrivs närmare i avsnittet *Revisorns ansvar*. Vi är oberoende i förhållande till moderbolaget och koncernen enligt god revisorssed i Sverige och har i övrigt fullgjort vårt yrkesetiska ansvar enligt dessa krav.

Vi anser att de revisionsbevis vi har inhämtat är tillräckliga och ändamålsenliga som grund för våra uttalanden.

#### *Styrelsens och verkställande direktörens ansvar*

Det är styrelsen och verkställande direktören som har ansvaret för att årsredovisningen och koncernredovisningen upprättas och att de ger en rättvisande bild enligt årsredovisningslagen. Styrelsen och verkställande direktören ansvarar även för den interna kontroll som de bedömer är nödvändig för att upprätta en årsredovisning och koncernredovisning som inte innehåller några väsentliga felaktigheter, vare sig dessa beror på oegentligheter eller misstag.

Vid upprättandet av årsredovisningen och koncernredovisningen ansvarar styrelsen och verkställande direktören för bedömningen av bolagets och koncernens förmåga att fortsätta verksamheten. De upplyser, när så är tillämpligt, om förhållanden som kan påverka förmågan att fortsätta verksamheten och att använda antagandet om fortsatt drift. Antagandet om fortsatt drift tillämpas dock inte om styrelsen och verkställande direktören avser att likvidera bolaget, upphöra med verksamheten eller inte har något realistiskt alternativ till att göra något av detta.

#### *Revisorns ansvar*

Våra mål är att uppnå en rimlig grad av säkerhet om huruvida årsredovisningen och koncernredovisningen som helhet inte innehåller några väsentliga felaktigheter, vare sig dessa beror på oegentligheter eller misstag, och att lämna en revisionsberättelse som innehåller våra uttalanden. Rimlig säkerhet är en hög grad av säkerhet, men är ingen garanti för att en revision som utförs enligt ISA och god revisionsssed i Sverige alltid kommer att upptäcka en väsentlig felaktighet om en sådan finns. Felaktigheter kan uppstå på grund av oegentligheter eller misstag och anses vara väsentliga om de enskilt eller tillsammans rimligen kan förväntas påverka de ekonomiska beslut som användare fattar med grund i årsredovisningen och koncernredovisningen.

En ytterligare beskrivning av vårt ansvar för revisionen av årsredovisningen finns på Revisorsinspektionens webbplats: [www.revisorsinspektionen.se/revisornsansvar](http://www.revisorsinspektionen.se/revisornsansvar). Denna beskrivning är en del av revisionsberättelsen.

## Rapport om andra krav enligt lagar och andra författningar

### Uttalanden

Utöver vår revision av årsredovisningen och koncernredovisningen har vi även utfört en revision av styrelsens och verkställande direktörens förvaltning för Olof Andersson Förvaltnings Aktiebolag för räkenskapsåret 2023 samt av förslaget till dispositioner beträffande bolagets vinst eller förlust.

Vi tillstyrker att bolagsstämman disponerar vinsten enligt förslaget i förvaltningsberättelsen och beviljar styrelsens ledamöter och verkställande direktören ansvarsfrihet för räkenskapsåret.

### Grund för uttalanden

Vi har utfört revisionen enligt god revisionsssed i Sverige. Vårt ansvar enligt denna beskrivs närmare i avsnittet Revisorns ansvar. Vi är oberoende i förhållande till moderbolaget och koncernen enligt god revisorssed i Sverige och har i övrigt fullgjort vårt yrkesetiska ansvar enligt dessa krav.

Vi anser att de revisionsbevis vi har inhämtat är tillräckliga och ändamålsenliga som grund för våra uttalanden.

### Styrelsens och verkställande direktörens ansvar

Det är styrelsen som har ansvaret för förslaget till dispositioner beträffande bolagets vinst eller förlust. Vid förslag till utdelning innefattar detta bland annat en bedömning av om utdelningen är försvarlig med hänsyn till de krav som bolagets och koncernens verksamhetsart, omfattning och risker ställer på storleken av moderbolagets och koncernens egna kapital, konsolideringsbehov, likviditet och ställning i övrigt.

Styrelsen ansvarar för bolagets organisation och förvaltningen av bolagets angelägenheter. Detta innefattar bland annat att fortlöpande bedöma bolagets och koncernens ekonomiska situation och att tillse att bolagets organisation är utformad så att bokföringen, medelsförvaltningen och bolagets ekonomiska angelägenheter i övrigt kontrolleras på ett betryggande sätt. Verkställande direktören ska sköta den löpande förvaltningen enligt styrelsens riktlinjer och anvisningar och bland annat vidta de åtgärder som är nödvändiga för att bolagets bokföring ska fullgöras i överensstämmelse med lag och för att medelsförvaltningen ska skötas på ett betryggande sätt.

### Revisorns ansvar

Vårt mål beträffande revisionen av förvaltningen, och därmed vårt uttalande om ansvarsfrihet, är att inhämta revisionsbevis för att med en rimlig grad av säkerhet kunna bedöma om någon styrelseledamot eller verkställande direktören i något väsentligt avseende:

- företagit någon åtgärd eller gjort sig skyldig till någon försummelse som kan föranleda ersättningsskyldighet mot bolaget, eller
- på något annat sätt handlat i strid med aktiebolagslagen, årsredovisningslagen eller bolagsordningen.

Vårt mål beträffande revisionen av förslaget till dispositioner av bolagets vinst eller förlust, och därmed vårt uttalande om detta, är att med rimlig grad av säkerhet bedöma om förslaget är förenligt med aktiebolagslagen.

Rimlig säkerhet är en hög grad av säkerhet, men ingen garanti för att en revision som utförs enligt god revisionsssed i Sverige alltid kommer att upptäcka åtgärder eller försummelse som kan föranleda ersättningsskyldighet mot bolaget, eller att ett förslag till dispositioner av bolagets vinst eller förlust inte är förenligt med aktiebolagslagen.

En ytterligare beskrivning av vårt ansvar för revisionen av förvaltningen finns på Revisorsinspektionens webbplats:

[www.revisorsinspektionen.se/revisornsansvar](http://www.revisorsinspektionen.se/revisornsansvar). Denna beskrivning är en del av revisionsberättelsen.

Malmö den 24/6 2024

Dillon AB



Oskar Kántoft

Auktoriserad revisor