

Ärende: 9258 296/23

2023062823029


**Årsredovisning**  
och  
**Koncernredovisning**  
för  
**Tillquist Group AB**  
556125-1942  
Räkenskapsåret  
2022

**Fastställelseintyg**

Undertecknad verkställande direktör i Tillquist Group AB intygar att resultaträkningen och balansräkningen i årsredovisningen för moderbolaget samt koncernresultaträkningen och koncernbalansräkningen har fastställts på årsstämma den 23 maj 2023. Årsstämman beslutade att godkänna styrelsens förslag till resultatdisposition.

Jag intygar också att innehållet i årsredovisningen och revisionsberättelsen stämmer överens med originalen.

Stockholm den 26 juni 2023



Marcus Thuresson

**Årsredovisning**  
och  
**Koncernredovisning**  
för  
**Tillquist Group AB**

556125-1942

Räkenskapsåret

2022

Styrelsen och verkställande direktören för Tillquist Group AB avger följande årsredovisning och koncernredovisning för räkenskapsåret 2022.

Om inte annat särskilt anges redovisas alla belopp i tusentals kronor.

## Förvaltningsberättelse

### Verksamhetens art och inriktning

Tillquist Group AB bedriver sin huvudsakliga verksamhet inom Norden med inriktning på den svenska marknaden. Bolaget marknadsför och säljer elektriska mätinstrument, energilager och produkter för industriell automation. Produkterna utför mätning av exempelvis temperatur, flöde, nivå och elektriska storheter. Försäljningen sker främst till kunder i branscher såsom energi, elkraft, maskinbyggare, process och fotonik. Bolaget utvecklar och säljer även egna produkter i Sverige och på exportmarknader där försäljningen utomlands förväntas öka.

Bolaget har sitt säte i Stockholm.

### Väsentliga händelser under räkenskapsåret

Bolaget har ökat omsättningen med nära 7% och med en ökning inom flertalet av affärsområdena. En resultatförbättring har skett bl.a. genom ökad omsättning, kostnadsbesparingar och förvärv. Våra leverantörer har under året haft fortsatt komponentbrist som en effekt av omvärldsfaktorer. Detta har medfört långa ledtider och har till viss del påverkat affärerna negativt. Bolaget har fortsatt stark finansiell ställning för att möta kunder och leverantörers mål och förväntan.

Tillquist Group AB har under året förvärvat bolaget Nanor AB.

### Väsentliga händelser efter räkenskapsårets slut

Bolaget ser en fortsatt viss negativ påverkan av komponentbristen och därigenom en viss osäkerhet kring leveranser från en handfull leverantörer. Vissa affärsområden står emot rådande marknadssituation på ett bra sätt vilket väger upp de negativa effekterna på totalen. Bolaget har även fortsatt en god finansiell ställning.

Under 2023 planerar bolaget att göra en fusion av nyförvärvet Nanor AB.

### Förväntad framtida utveckling

Bolaget befinner sig i en expansionsfas och förväntas växa både organiskt och via förvärv de närmaste åren. Vidare ser bolaget en god tillväxtpotential för affärsområdena energi och elkraft då dessa branscher är under förändring. Under 2022 lanserades en uppdaterad egenägd produktserie inom energisektorn som vi bedömer ha stor marknadspotential, speciellt på exportmarknaden. Bolaget ser även nyförvärvet Nanor AB som ett bra komplement till produktportföljen och kommer ge synergier med affärsområdet Fotonik. Bolaget är väl rustad för framtiden då vi har en spridd kundbas och många ledande leverantörer i flertalet valda segment.

## Risker och osäkerhetsfaktorer

De operativa riskerna är direkt knutna till bolagens affärsverksamhet och kan potentiellt påverka resultat och finansiell ställning. Dessa omfattar bl.a. legala risker, risker pga konjunkturförändringar, förändringar i leverantörsledet och lagerrisker. Effekten av de operativa riskerna minskar genom att koncernen är verksam inom många olika branscher, segment och geografier. Den decentraliserade affärsmodellen med beslutstagare nära verksamheten gör att bolaget har en god anpassningsförmåga genom att beslut tas snabbt och verksamhetsnära.

Finansiella risker är begränsade och utgörs primärt av kreditrisker detta då bolaget inte har några långa räntebärande lån. Viss exponering i utländsk valuta finns men risken bedöms vara begränsad.

## Forskning och utveckling

Egna produkter är ett viktigt fokusområde för Tillquist Group AB. På lång sikt förväntas egna produkter stå för en ökande andel av företagets omsättning. Fokusområdet idag är mätvärdesomvandlare till primärt energisektorn. I företagets tillväxtplan pågår för närvarande även utvecklingsarbete att ta fram andra produktgrupper.

## Ägarförhållanden

Bolaget ägs till 100% av Tillquist Holding AB (org.nr 556572-4142).

### Flerårsöversikt (Tkr)

<b>Koncernen</b>	<b>2022</b>	<b>2021</b>	<b>2020</b>	<b>2019</b>	<b>2018</b>
Nettoomsättning	219 306	205 672	177 452	169 028	173 955
Resultat efter finansiella poster	14 395	13 125	5 379	15 408	18 469
Rörelsemarginal (%)	6,6	6,5	3,5	9,0	10,2
Balansomslutning	117 175	98 562	79 127	74 033	88 091
Soliditet (%)	55,6	57,2	58,5	61,1	44,2
<b>Moderbolaget</b>	<b>2022</b>	<b>2021</b>	<b>2020</b>	<b>2019</b>	<b>2018</b>
Nettoomsättning	192 848	183 209	139 286	131 626	147 717
Resultat efter finansiella poster	13 638	10 474	6 499	15 881	17 696
Rörelsemarginal (%)	6,6	5,8	5,0	11,9	11,5
Balansomslutning	102 222	89 476	69 628	67 572	78 044
Soliditet (%)	59,6	58,9	68,8	67,0	48,6

För definitioner av nyckeltal, se Redovisnings- och värderingsprinciper.

20230525 14652

### Förslag till vinstdisposition

Styrelsen föreslår att till förfogande stående vinstmedel (kronor):

balanserad vinst	15 957 950
årets vinst	11 080 280
	<b>27 038 230</b>

disponeras så att	
i ny räkning överföres	27 038 230
	<b>27 038 230</b>

Koncernens och moderbolagets resultat och ställning i övrigt framgår av efterföljande resultat- och balansräkningar samt kassaflödesanalyser med noter.

## Koncernens Resultaträkning

Tkr

	Not	2022-01-01 -2022-12-31	2021-01-01 -2021-12-31
Nettoomsättning	2	219 306	205 672
Aktiverat arbete för egen räkning		7 787	8 797
Övriga rörelseintäkter		-36	1 409
		<b>227 058</b>	<b>215 879</b>
<b>Rörelsens kostnader</b>			
Handelsvaror		-150 086	-129 440
Övriga externa kostnader	3, 4	-19 873	-26 088
Personalkostnader	5	-35 243	-41 321
Avskrivningar och nedskrivningar av materiella och immateriella anläggningstillgångar		-8 252	-3 921
Övriga rörelsekostnader		0	-1 716
<b>Summa rörelsens kostnader</b>		<b>-213 454</b>	<b>-202 485</b>
<b>Rörelseresultat</b>		<b>13 604</b>	<b>13 393</b>
<b>Resultat från finansiella poster</b>			
Resultat från andelar i koncernföretag		0	-5
Övriga ränteintäkter och liknande resultatposter	6	2 318	578
Räntekostnader och liknande resultatposter	7	-1 526	-842
<b>Summa resultat från finansiella poster</b>		<b>791</b>	<b>-269</b>
<b>Resultat efter finansiella poster</b>		<b>14 395</b>	<b>13 125</b>
Skatt på årets resultat	8	-3 203	-3 068
Uppskjuten skatt		80	224
<b>Årets resultat</b>		<b>11 272</b>	<b>10 280</b>

## Koncernens

## Balansräkning

Tkr

Not 2022-12-31 2021-12-31

### TILLGÅNGAR

#### Anläggningstillgångar

##### Immateriella anläggningstillgångar

Balanserade utgifter för utvecklingsarbeten och liknande arbeten

9 24 823 19 259

Goodwill

10 10 591 6 609

**35 414 25 869**

##### Materiella anläggningstillgångar

Inventarier, verktyg och installationer

11 8 959 7 806

**8 959 7 806**

##### Finansiella anläggningstillgångar

Fordringar hos koncernföretag

12 6 726 6 726

Andra långfristiga fordringar

456 285

**7 182 7 011**

**Summa anläggningstillgångar**

**51 555 40 685**

#### Omsättningstillgångar

##### Varulager m m

Färdiga varor och handelsvaror

27 845 12 491

Förskott till leverantörer

18 18

**27 863 12 509**

##### Kortfristiga fordringar

Kundfordringar

24 394 24 895

Aktuella skattefordringar

3 253 1 662

Övriga fordringar

131 84

Förutbetalda kostnader och upplupna intäkter

1 824 1 607

**29 602 28 247**

Kassa och bank

8 155 17 121

**Summa omsättningstillgångar**

**65 620 57 876**

**SUMMA TILLGÅNGAR**

**117 175 98 562**

2023052514654

## Koncernens

## Balansräkning

Tkr

Not 2022-12-31 2021-12-31

### EGET KAPITAL OCH SKULDER

#### Eget kapital

Aktiekapital		100	100
Reserver		20	20
Annat eget kapital inklusive årets resultat		65 101	56 330
<b>Summa eget kapital</b>		<b>65 221</b>	<b>56 450</b>

#### Avsättningar

Avsättningar för pensioner och liknande förpliktelser	13	3 367	3 069
Avsättningar för uppskjuten skatt		2 766	2 846
<b>Summa avsättningar</b>		<b>6 133</b>	<b>5 915</b>

#### Långfristiga skulder

Checkräkningskredit	14	4 883	0
Långfristiga leasingskulder		3 771	2 559
<b>Summa långfristiga skulder</b>		<b>8 654</b>	<b>2 559</b>

#### Kortfristiga skulder

Förskott från kunder		1 797	377
Leverantörsskulder		18 276	18 421
Aktuella skatteskulder		3 843	3 037
Övriga skulder		5 898	4 165
Upplupna kostnader och förutbetalda intäkter		6 077	5 928
Kortfristiga leasingskulder		1 276	1 710
<b>Summa kortfristiga skulder</b>		<b>37 167</b>	<b>33 638</b>

### SUMMA EGET KAPITAL OCH SKULDER

**117 175 98 562**

2023052514655

## Koncernens rapport över förändringar i eget kapital

Tkr

	Aktie- kapital	Reservfond / Fond utvecklingsutgifter	Balanserat resultat	Summa eget kapital
<b>Ingående eget kapital 2021-01-01</b>	<b>100</b>	<b>9 804</b>	<b>36 435</b>	<b>46 339</b>
Årets resultat			10 278	10 278
Årets avsättning till utvecklingsfond		8 768	-8 768	0
Årets avskrivning av utvecklingsfond		-1 269	1 269	0
Justering finansiell leasing			-167	-167
<b>Utgående eget kapital 2021-12-31</b>	<b>100</b>	<b>17 303</b>	<b>39 047</b>	<b>56 450</b>
Utdelning			-2 500	-2 500
Årets resultat			11 272	11 272
Årets avsättning till utvecklingsfond		7 787	-7 787	0
Årets avskrivning av utvecklingsfond		-1 635	1 635	0
Avrundning			-1	-1
<b>Utgående eget kapital 2022-12-31</b>	<b>100</b>	<b>23 455</b>	<b>41 666</b>	<b>65 221</b>

Ett historiskt presentationsfel inom fond för utvecklingsutgifter har korrigerats under året och bolaget har då även valt att korrigera jämförelseinformationen.

## Koncernens

Not

2022-01-01  
-2022-12-31

2021-01-01  
-2021-12-31

## Kassaflödesanalys

Tkr

### Den löpande verksamheten

Resultat efter finansiella poster	14 395	13 123
Justeringar för poster som inte ingår i kassaflödet m.m	5 909	8 359
Betald skatt	-3 989	346

### Kassaflöde från den löpande verksamheten före förändringar av rörelsekapital

16 315 21 828

### Kassaflöde från förändringar i rörelsekapital

Förändring av varulager och pågående arbeten	-15 353	656
Förändring kundfordringar	501	-8 899
Förändring av kortfristiga fordringar	-265	970
Förändring leverantörsskulder	-146	6 371
Förändring av kortfristiga skulder	3 302	1 386
<b>Kassaflöde från den löpande verksamheten</b>	<b>4 354</b>	<b>22 312</b>

### Investeringsverksamheten

Investeringar i immateriella anläggningstillgångar	-7 787	-13 546
Investeringar i materiella anläggningstillgångar	-1 150	-244
Investeringar i finansiella anläggningstillgångar	-7 709	0
<b>Kassaflöde från investeringsverksamheten</b>	<b>-16 645</b>	<b>-13 790</b>

### Finansieringsverksamheten

Upptagna lån	4 883	0
Amortering av lån	35	-1 673
Utbetald utdelning	-2 500	0
<b>Kassaflöde från finansieringsverksamheten</b>	<b>2 418</b>	<b>-1 673</b>

### Årets kassaflöde

-9 873 6 850

Likvida medel vid årets början

17 121 9 984

### Kursdifferens i likvida medel

Kursdifferens i likvida medel 907 287

**Likvida medel vid årets slut**

**8 155 17 121**

## Moderbolagets Resultaträkning

Tkr

	Not	2022-01-01 -2022-12-31	2021-01-01 -2021-12-31
Nettoomsättning	2	192 849	183 209
Aktiverat arbete för egen räkning		7 787	8 797
Övriga rörelseintäkter		15	1 384
		<b>200 651</b>	<b>193 390</b>
<b>Rörelsens kostnader</b>			
Handelsvaror		-131 035	-114 811
Övriga externa kostnader	3, 4	-18 796	-25 717
Personalkostnader	5	-31 599	-38 054
Avskrivningar och nedskrivningar av materiella och immateriella anläggningstillgångar		-6 529	-2 572
Övriga rörelsekostnader		0	-1 591
<b>Summa rörelsens kostnader</b>		<b>-187 959</b>	<b>-182 745</b>
<b>Rörelseresultat</b>		<b>12 692</b>	<b>10 645</b>
<b>Resultat från finansiella poster</b>			
Resultat från andelar i koncernföretag		0	-5
Övriga ränteintäkter och liknande resultatposter	6	1 541	304
Räntekostnader och liknande resultatposter	7	-595	-470
<b>Summa resultat från finansiella poster</b>		<b>946</b>	<b>-171</b>
<b>Resultat efter finansiella poster</b>		<b>13 638</b>	<b>10 474</b>
Bokslutsdispositioner	15	387	718
<b>Resultat före skatt</b>		<b>14 025</b>	<b>11 192</b>
Skatt på årets resultat	8	-2 945	-2 405
<b>Årets resultat</b>		<b>11 080</b>	<b>8 787</b>

## Moderbolagets Balansräkning

Tkr

Not                      2022-12-31                      2021-12-31

### TILLGÅNGAR

#### Anläggningstillgångar

##### *Immateriella anläggningstillgångar*

Balanserade utgifter för utvecklingsarbeten och liknande  
arbeten

9                              24 856                              19 259

Goodwill

10                              2 969                              6 531

**27 824                              25 791**

##### *Materiella anläggningstillgångar*

Inventarier, verktyg och installationer

11                              3 007                              3 351

**3 007                              3 351**

##### *Finansiella anläggningstillgångar*

Andelar i koncernföretag

16, 17                              12 965                              3 820

Fordringar hos koncernföretag

12                              6 726                              6 726

Andra långfristiga fordringar

350                              285

**20 040                              10 831**

**Summa anläggningstillgångar**

**50 872                              39 972**

#### Omsättningstillgångar

##### *Varulager m m*

Färdiga varor och handelsvaror

25 892                              11 041

**25 892                              11 041**

##### *Kortfristiga fordringar*

Kundfordringar

19 263                              22 816

Fordringar hos koncernföretag

147                              120

Övriga fordringar

121                              84

Förutbetalda kostnader och upplupna intäkter

1 680                              1 436

**21 211                              24 456**

##### *Kassa och bank*

4 247                              14 006

**Summa omsättningstillgångar**

**51 350                              49 503**

**SUMMA TILLGÅNGAR**

**102 222                              89 476**

20230525 14659

## Moderbolagets Balansräkning

Tkr

Not                      2022-12-31                      2021-12-31

### EGET KAPITAL OCH SKULDER

<b>Eget kapital</b>	19, 21		
<i>Bundet eget kapital</i>			
Aktiekapital		100	100
Reservfond		20	20
Fond för utvecklingsutgifter		23 435	17 283
		<b>23 555</b>	<b>17 403</b>
 <i>Fritt eget kapital</i>			
Balanserad vinst eller förlust		15 958	15 823
Årets resultat		11 080	8 787
		<b>27 038</b>	<b>24 611</b>
<b>Summa eget kapital</b>		<b>50 594</b>	<b>42 013</b>
 <b>Obeskattade reserver</b>	20	<b>13 058</b>	<b>13 445</b>
 <b>Avsättningar</b>	13		
Avsatt för pensioner och likande förpliktelser enligt tryggandelagen		3 367	3 069
<b>Summa avsättningar</b>		<b>3 367</b>	<b>3 069</b>
 <b>Långfristiga skulder</b>			
Checkräkningskredit	14	4 883	0
Skulder till koncernföretag		3 400	4 297
<b>Summa långfristiga skulder</b>		<b>8 283</b>	<b>4 297</b>
 <b>Kortfristiga skulder</b>			
Förskott från kunder		1 797	377
Leverantörsskulder		14 964	16 698
Skulder till koncernföretag		0	2
Aktuella skatteskulder		332	1 016
Övriga skulder		4 736	3 235
Upplupna kostnader och förutbetalda intäkter		5 091	5 325
<b>Summa kortfristiga skulder</b>		<b>26 920</b>	<b>26 652</b>
 <b>SUMMA EGET KAPITAL OCH SKULDER</b>		<b>102 222</b>	<b>89 476</b>

## Moderbolagets rapport över förändringar i eget kapital

Tkr

	Aktie- kapital	Reservfond / Fond Utvecklingsutgifter	Balanserat resultat	Summa eget kapital
<b>Ingående eget kapital 2021-01-01</b>	<b>100</b>	<b>9 804</b>	<b>27 523</b>	<b>37 427</b>
Årets resultat			8 787	8 787
Årets avsättning till utvecklingsfond		8 768	-8 768	0
Årets avskrivning av utvecklingsfond		-1 269	1 269	0
Fusionsdifferens			-4 200	-4 200
<b>Utgående eget kapital 2021-12-31</b>	<b>100</b>	<b>17 303</b>	<b>24 611</b>	<b>42 014</b>
Årets resultat			11 080	11 080
Utdelning			-2 500	-2 500
Årets avsättning till utvecklingsfond		7 787	-7 787	0
Årets avskrivning av utvecklingsfond		-1 635	1 635	0
<b>Summa totalresultat</b>		<b>6 152</b>	<b>2 428</b>	<b>8 580</b>
<b>Utgående eget kapital 2022-12-31</b>	<b>100</b>	<b>23 455</b>	<b>27 038</b>	<b>50 594</b>

Ett historiskt presentationsfel inom fond för utvecklingsutgifter har korrigerats under året och bolaget har då även valt att korrigera jämförelseinformationen.

**Moderbolagets**  
**Kassaflödesanalys**

Not

2022-01-01  
-2022-12-31

2021-01-01  
-2021-12-31

Tkr

**Den löpande verksamheten**

Resultat efter finansiella poster	13 638	10 474
Justeringar för poster som inte ingår i kassaflödet	6 529	2 816
Betald skatt	-3 628	-1 389

**Kassaflöde från den löpande verksamheten före förändring av rörelsekapital**

**16 539**      **11 901**

**Kassaflöde från förändring av rörelsekapitalet**

Förändring av varulager och pågående arbete	-14 851	61
Förändring av kundfordringar	3 553	-11 057
Förändring av kortfristiga fordringar	-307	2 000
Förändring av leverantörsskulder	-1 736	8 305
Förändring av kortfristiga skulder	2 688	1 508
<b>Kassaflöde från den löpande verksamheten</b>	<b>5 886</b>	<b>12 718</b>

**Investeringsverksamheten**

Investeringar i immateriella anläggningstillgångar	-7 787	-1 985
Investeringar i materiella anläggningstillgångar	-431	-3 298
Investeringar i finansiella anläggningstillgångar	-8 713	0
<b>Kassaflöde från investeringsverksamheten</b>	<b>-16 931</b>	<b>-5 283</b>

**Finansieringsverksamheten**

Upptagna lån	3 986	4 201
Utbetald utdelning	-2 500	0
<b>Kassaflöde från finansieringsverksamheten</b>	<b>1 486</b>	<b>4 201</b>

**Årets kassaflöde**

**-9 559**      **11 636**

**Likvida medel vid årets början**

Likvida medel vid årets början	14 006	2 612
<b>Kursdifferens i likvida medel</b>		
Kursdifferens i likvida medel	-200	-242
<b>Likvida medel vid årets slut</b>	<b>4 247</b>	<b>14 006</b>

2023052514662

## Noter

Tkr

### Not 1 Redovisnings- och värderingsprinciper

#### Allmänna upplysningar

Årsredovisningen och koncernredovisningen är upprättad i enlighet med årsredovisningslagen och BFNAR 2012:1 Årsredovisning och koncernredovisning (K3). Redovisningsprinciperna är oförändrade jämfört med föregående år.

#### Intäktsredovisning

Intäkter har tagits upp till verkligt värde av vad som erhållits eller kommer att erhållas och redovisas i den omfattning det är sannolikt att de ekonomiska fördelarna kommer att tillgodogöras bolaget och intäkterna kan beräknas på ett tillförlitligt sätt. Försäljningen redovisas netto efter moms, rabatter och kursdifferenser vid försäljning i utländsk valuta.

#### Koncernredovisning

##### *Konsolideringsmetod*

Koncernredovisningen har upprättats enligt förvärvsmetoden. Detta innebär att förvärvade verksamheters identifierbara tillgångar och skulder redovisas till marknadsvärde enligt upprättad förvärvsanalys. Överstiger verksamhetens anskaffningsvärde det beräknade marknadsvärdet av de förväntade nettotillgångarna enligt förvärvsanalysen redovisas skillnaden som goodwill.

##### *Transaktioner mellan koncernföretag*

Koncerninterna fordringar och skulder samt transaktioner mellan koncernföretag liksom orealiserade vinster elimineras i sin helhet. Orealiserade förluster elimineras också såvida inte transaktionen motsvarar ett nedskrivningsbehov.

Förändring av internvinst under räkenskapsåret har eliminerats i koncernresultaträkningen.

##### *Goodwill*

Goodwill är den skillnad som uppkommer om anskaffningsvärdet för den förvärvade enheten är högre än värdet på den förvärvade enhetens nettotillgångar. Vid förvärvstidpunkten redovisas den uppkomna goodwillen som en tillgång i balansräkningen. På goodwill tillämpas en avskrivningstid om 5 år. Goodwill har uppstått i moderbolaget Tillquist Group AB i och med fusionen av dotterbolaget Optonyx AB under räkenskapsåret.

##### *Anläggningstillgångar*

Immateriella och materiella anläggningstillgångar redovisas till anskaffningsvärde minskat med ackumulerade avskrivningar enligt plan och eventuella nedskrivningar.

Avskrivning sker linjärt över den förväntade nyttjandeperioden med hänsyn till väsentligt restvärde. Följande avskrivningsprocent tillämpas:

### **Finansiella instrument**

Finansiella instrument värderas utifrån anskaffningsvärdet. Instrumentet redovisas i balansräkningen när bolaget blir part i instrumentets avtalsmässiga villkor. Finansiella tillgångar tas bort från balansräkningen när rätten att erhålla kassaflöden från instrumentet har löpt ut eller överförs och bolaget har överfört i stort sett alla risker och förmåner som är förknippade med äganderätten. Finansiella skulder tas bort från balansräkningen när förpliktelserna har reglerats eller på annat sätt upphört.

#### ***Andra långfristiga värdepappersinnehav***

Placeringar i värdepapper som är anskaffade med avsikt att innehas långsiktigt har redovisats till sina anskaffningsvärden. Varje balansdag görs bedömning om eventuellt nedskrivningsbehov.

#### ***Kundfordringar/kortfristiga fordringar***

Kundfordringar och kortfristiga fordringar redovisas som omsättningstillgångar till det belopp som förväntas bli inbetalt efter avdrag för individuellt bedömda osäkra fordringar.

#### ***Låneskulder och leverantörsskulder***

Låneskulder och leverantörsskulder redovisas initialt till anskaffningsvärde efter avdrag för transaktionskostnader. Skiljer sig det redovisade beloppet från det belopp som ska återbetalas vid förfallotidpunkten periodiseras mellanskillnaden som räntekostnad över lånets löptid med hjälp av instrumentets effektivränta. Härigenom överensstämmer vid förfallotidpunkten det redovisade beloppet och det belopp som ska återbetalas.

### **Leasingavtal**

Finansiella leasingavtal medför att rättigheter och skyldigheter redovisas som tillgång respektive skuld i balansräkningen. Tillgången och skulden värderas till det lägsta av tillgångens verkliga värde och nuvärdet av minimileaseavgifterna. Utgifter som direkt kan hänföras till leasingavtalet läggs till tillgångens värde. Leasingavgifterna fördelas på ränta och amortering enligt effektivräntemetoden. Variabla avgifter redovisas som kostnad i den period de uppkommer. Den leasade tillgången skrivs av linjärt över leasingperioden.

Finansiell leasing redovisas enbart i koncernen. I moderbolaget redovisas leasing som operationell och redovisas som övriga kostnader i resultaträkningen.

### **Varulager**

Varulagret har värderats till det lägsta av dess anskaffningsvärde och dess nettoförsäljningsvärde på balansdagen. Med nettoförsäljningsvärde avses varornas beräknade försäljningspris minskat med försäljningskostnader. Den valda värderingsmetoden innebär att inkurans i varulagret har beaktats.

### **Inkomstskatter**

Total skatt utgörs av aktuell skatt och uppskjuten skatt. Skatter redovisas i resultaträkningen, utom då underliggande transaktion redovisas direkt mot eget kapital varvid tillhörande skatteeffekter redovisas i eget kapital.

#### **Aktuell skatt**

Aktuell skatt avser inkomstskatt för innevarande räkenskapsår samt den del av tidigare räkenskapsårs inkomstskatt som ännu inte redovisats. Aktuell skatt beräknas utifrån den skattesats som gäller per balansdagen.

#### **Avsättningar**

Som avsättning har redovisats förpliktelser gentemot tredje man som är hänförliga till räkenskapsåret eller tidigare räkenskapsår och som på balansdagen antingen är säkra eller sannolika till sin förekomst men oviss till belopp eller till den tidpunkt då de ska infrias.

#### **Kassaflödesanalys**

Kassaflödesanalysen upprättas enligt indirekt metod. Det redovisade kassaflödet omfattar endast transaktioner som medfört in- eller utbetalningar.

Som likvida medel klassificerar företaget, förutom kassamedel, disponibla tillgodohavanden hos banker och andra kreditinstitut samt kortfristiga likvida placeringar som är noterade på en marknadsplats och har en kortare löptid än tre månader från anskaffningstidpunkten. Förändringar i spärrade medel redovisas i investeringsverksamheten.

#### **Nyckeltalsdefinitioner**

Nettoomsättning

Rörelsens huvudintäkter, fakturerade kostnader, sidointäkter samt intäktskorrigeringar.

Resultat efter finansiella poster

Resultat efter finansiella intäkter och kostnader men före bokslutsdispositioner och skatter.

Rörelsemarginal (%)

Rörelseresultat i procent av omsättningen.

Balansomslutning

Företagets samlade tillgångar.

Soliditet (%)

Justerat eget kapital (eget kapital och obeskattade reserver med avdrag för uppskjuten skatt) i procent av balansomslutning.

## Not 2 Nettoomsättningens fördelning Koncernen

	2022	2021
<b>Nettoomsättningen per geografisk marknad</b>		
Sverige	135 660	157 613
EU	75 195	42 626
Utanför EU	8 451	5 433
	<b>219 306</b>	<b>205 672</b>

## Moderbolaget

	2022	2021
<b>Nettoomsättningen per geografiska marknad</b>		
Sverige	114 061	135 547
EU	73 973	42 234
Utanför EU	4 814	5 428
	<b>192 849</b>	<b>183 209</b>

## Not 3 Leasingavtal Koncernen

Koncernen har ingått finansiella leasingavtal avseende bilar. Leasingavtalen är ej uppsägningsbara och leasingperioden är på 3 år. Variabla avgifter avser främst leasingkostnader. Årets kostnadsförda variabla avgifter uppgår i koncernen till 1.256 Tkr (2.753) och i moderföretaget till 1.030 Tkr (846). Vid leasingperiodens slut har koncernen möjlighet att förvärva de leasade tillgångarna enligt de villkor som framkommer i leasingavtalen. Det finns inga restriktioner i de gällande avtalen, dock kan tillgångarna inte vidareuthyras under leasingperioden. De totala leasingkostnader inklusive hyreskostnader för koncernen uppgår till 4.755 Tkr (3.748).

Nedan tydliggörs förfallotidpunkterna för den finansiella leasingkulden samt den totala leasingkulden:

Framtida leasingavgifter, för icke uppsägningsbara leasingavtal, förfaller till betalning enligt följande:

	2022	2021
Inom ett år	1 276	1 710
Senare än ett år men inom fem år	3 771	2 559
	<b>5 046</b>	<b>4 269</b>
<b>Samtliga leasingavgifter</b>		
Inom ett år	4 358	3 275
Senare än ett år men inom fem år	4 100	6 091
<b>Total leasingkuld</b>	<b>8 458</b>	<b>9 366</b>

### Moderbolaget

Framtida leasingavgifter, för icke uppsägningsbara leasingavtal, förfaller till betalning enligt följande:

	2022	2021
Inom ett år	1 276	1 710
Senare än ett år men inom fem år	3 771	2 559
	<b>5 047</b>	<b>4 269</b>
<b>Samtliga leasingavgifter</b>		
Inom ett år	4 358	2 598
Senare än ett år men inom fem år	4 100	3 894
<b>Total leasingkund</b>	<b>8 458</b>	<b>6 492</b>

### Not 4 Arvode till revisorer

#### Koncernen

Med revisionsuppdrag avses granskning av årsredovisningen och bokföringen samt styrelsens och verkställande direktörens förvaltning, övriga arbetsuppgifter som det ankommer på bolagets revisor att utföra samt rådgivning eller annat biträde som föranleds av iakttagelser vid sådan granskning eller genomförandet av sådana övriga arbetsuppgifter.

	2022	2021
<b>Deloitte</b>		
Revisionsuppdrag	398	321
Övriga tjänster		15
	<b>398</b>	<b>336</b>

#### Moderbolaget

	2022	2021
<b>Deloitte</b>		
Revisionsuppdrag	342	272
Övriga tjänster		15
	<b>342</b>	<b>287</b>

**Not 5 Anställda och personalkostnader  
Koncernen**

	2022	2021
<b>Medelantalet anställda</b>		
Kvinnor	10	8
Män	28	31
	<b>38</b>	<b>39</b>
<b>Löner och andra ersättningar</b>		
Styrelse och verkställande direktör	2 516	2 492
Övriga anställda	22 396	25 223
	<b>24 912</b>	<b>27 715</b>
<b>Sociala kostnader</b>		
Pensionskostnader för styrelse och verkställande direktör	468	484
Pensionskostnader för övriga anställda	3 915	4 836
Övriga sociala avgifter enligt lag och avtal	1 052	7 860
	<b>5 434</b>	<b>13 180</b>
<b>Totala löner, ersättningar, sociala kostnader och pensionskostnader</b>	<b>30 346</b>	<b>40 896</b>
<b>Könsfördelning bland ledande befattningshavare</b>		
Andel män i styrelsen	100 %	100 %
Andel män bland övriga ledande befattningshavare	100 %	100 %

**Avtal om avgångsvederlag**

Med verkställande direktör har träffats avtal om avgångsvederlag uppgående till tolv månadslöner vid uppsägning från företagets sida.

**Moderbolaget**

	2022	2021
<b>Medelantalet anställda</b>		
Kvinnor	6	6
Män	23	27
	<b>29</b>	<b>33</b>
<b>Löner och andra ersättningar</b>		
Styrelse och verkställande direktör	1 639	1 663
Övriga anställda	19 289	23 628
	<b>20 928</b>	<b>25 291</b>
<b>Sociala kostnader</b>		
Pensionskostnader för styrelse och verkställande direktör	431	413
Pensionskostnader för övriga anställda	3 571	4 798
Övriga sociala avgifter enligt lag och avtal	5 958	7 172
	<b>9 959</b>	<b>12 384</b>
<b>Totala löner, ersättningar, sociala kostnader och pensionskostnader</b>	<b>30 887</b>	<b>37 675</b>
<b>Könsfördelning bland ledande befattningshavare</b>		
Andel män i styrelsen	100 %	100 %
Andel män bland övriga ledande befattningshavare	100 %	100 %

**Avtal om avgångsvederlag**

Med verkställande direktör har träffats avtal om avgångsvederlag uppgående till tolv månadslöner vid uppsägning från företagets sida.

**Not 6 Övriga ränteintäkter och liknande resultatposter**

**Koncernen**

	2022	2021
Kursdifferenser	2 318	578
	<b>2 318</b>	<b>578</b>

**Moderbolaget**

	2022	2021
Övriga ränteintäkter	0	1
Kursdifferenser	1 541	303
	<b>1 541</b>	<b>304</b>

20230525 14670

**Not 7 Räntekostnader och liknande resultatposter  
Koncernen**

	<b>2022</b>	<b>2021</b>
Övriga räntekostnader	802	554
Kursdifferenser	724	288
	<b>1 526</b>	<b>842</b>

**Moderbolaget**

	<b>2022</b>	<b>2021</b>
Övriga räntekostnader	-595	-470
	<b>-595</b>	<b>-470</b>

**Not 8 Aktuell och uppskjuten skatt  
Koncernen**

	<b>2022</b>	<b>2021</b>
<b>Skatt på årets resultat</b>		
Aktuell skatt	3 203	3 037
Justering avseende tidigare år	6	31
Förändring av uppskjuten skatt avseende temporära skillnader	-80	-224
<b>Totalt redovisad skatt</b>	<b>3 130</b>	<b>2 844</b>

**Avstämning av effektiv skatt**

	<b>2022</b>		<b>2021</b>	
	<b>Procent</b>	<b>Belopp</b>	<b>Procent</b>	<b>Belopp</b>
Redovisat resultat före skatt		14 395		13 123
Skatt enligt gällande skattesats	20,60	-2 965	20,60	-2 703
Ej avdragsgilla kostnader	0,49	-70	1,47	-193
Ej skattepliktiga intäkter	-0,14	20	-0,01	1
Justering avseende skatter för föregående år	-0,04	6	-0,24	31
Övrigt	0,84	-121	-0,15	20
<b>Redovisad effektiv skatt</b>	<b>21,74</b>	<b>-3 130</b>	<b>21,68</b>	<b>-2 844</b>

### Moderbolaget

	2022	2021
<b>Skatt på årets resultat</b>		
Aktuell skatt	2 945	2 405
Justering avseende tidigare år	6	-31
<b>Totalt redovisad skatt</b>	<b>2 951</b>	<b>2 374</b>

### Avstämning av effektiv skatt

	2022		2021	
	Procent	Belopp	Procent	Belopp
Redovisat resultat före skatt		14 025		11 193
Skatt enligt gällande skattesats	20,60	-2 889	20,60	-2 306
Ej avdragsgilla kostnader	0,32	-45	1,64	-184
Ej skattepliktiga intäkter			0,01	-1
Justering avseende skatter för föregående år	-0,05	6	0,28	-31
Redovisning av tillgång avseende tidigare års underskottsavdrag			-1,02	114
Övrigt	0,00	1	-0,03	3
Intäkter som ej ingår i resultat	0,13	-19		
<b>Redovisad effektiv skatt</b>	<b>21,00</b>	<b>-2 945</b>	<b>21,49</b>	<b>-2 405</b>

2023052514672

## Not 9 Balanserade utgifter för utvecklingsarbeten och liknande arbeten

### Koncernen

	2022-12-31	2021-12-31
Ingående anskaffningsvärden	31 255	22 183
Inköp	7 754	9 072
<b>Utgående ackumulerade anskaffningsvärden</b>	<b>39 009</b>	<b>31 255</b>
Ingående avskrivningar	-11 996	-10 211
Årets avskrivningar	-2 191	-1 785
<b>Utgående ackumulerade avskrivningar</b>	<b>-14 186</b>	<b>-11 996</b>
<b>Utgående redovisat värde</b>	<b>24 823</b>	<b>19 259</b>

### Moderbolaget

	2022-12-31	2021-12-31
Ingående anskaffningsvärden	31 255	22 183
Inköp	7 787	9 072
Goodwill Optonyx		6 828
<b>Utgående ackumulerade anskaffningsvärden</b>	<b>39 042</b>	<b>38 083</b>
Ingående avskrivningar	-11 996	-10 211
Årets avskrivningar	-2 191	-2 082
<b>Utgående ackumulerade avskrivningar</b>	<b>-14 186</b>	<b>-12 293</b>
<b>Utgående redovisat värde</b>	<b>24 856</b>	<b>25 790</b>

## Not 10 Goodwill

### Koncernen

	2022-12-31	2021-12-31
Ingående anskaffningsvärden	19 386	28 358
Inköp	8 023	
Omklassificeringar		-15 800
Fusion		6 828
<b>Utgående ackumulerade anskaffningsvärden</b>	<b>27 410</b>	<b>19 386</b>
Ingående avskrivningar	-12 777	-21 113
Omklassificeringar		8 711
Årets avskrivningar	-4 042	-375
<b>Utgående ackumulerade avskrivningar</b>	<b>-16 819</b>	<b>-12 777</b>
<b>Utgående redovisat värde</b>	<b>10 591</b>	<b>6 609</b>

2023052514673

### Moderbolaget

	2022-12-31	2021-12-31
Ingående anskaffningsvärden	18 996	12 168
Fusion Optonyx		6 828
<b>Utgående ackumulerade anskaffningsvärden</b>	<b>18 996</b>	<b>18 996</b>
Ingående avskrivningar	-12 465	-12 168
Årets avskrivningar	-3 563	-297
<b>Utgående ackumulerade avskrivningar</b>	<b>-16 027</b>	<b>-12 465</b>
<b>Utgående redovisat värde</b>	<b>2 969</b>	<b>6 531</b>

### Not 11 Inventarier, verktyg och installationer Koncernen

I posten ingår leasingobjekt som innehas enligt finansiella leasingavtal. Värdet på dessa redovisas nedan.

	2022-12-31	2021-12-31
Ingående anskaffningsvärden	6 292	5 626
Inköp	520	455
Pågående nyanskaffningar	890	211
<b>Utgående ackumulerade anskaffningsvärden</b>	<b>7 702</b>	<b>6 292</b>
Ingående avskrivningar	-2 588	-1 994
Årets avskrivningar	-998	-594
<b>Utgående ackumulerade avskrivningar</b>	<b>-3 586</b>	<b>-2 588</b>
Ingående värden finansiella leasingavtal	5 860	7 183
Inköp	2 866	1 313
Försäljningar/utrangeringar	-1 874	-2 636
<b>Utg ack anskaffningsvärden finansiella leasingavtal</b>	<b>6 852</b>	<b>5 860</b>
Ingående avskrivningar	-1 758	-1 760
Försäljningar/utrangeringar	844	1 169
Årets avskrivningar	-1 095	-1 167
<b>Utg ack avskrivningar finansiella leasingavtal</b>	<b>-2 009</b>	<b>-1 758</b>
<b>Utgående redovisat värde</b>	<b>8 959</b>	<b>7 806</b>

20230525 14674

**Moderbolaget**

	<b>2022-12-31</b>	<b>2021-12-31</b>
Ingående anskaffningsvärden	4 870	4 415
Inköp	431	455
<b>Utgående ackumulerade anskaffningsvärden</b>	<b>5 301</b>	<b>4 870</b>
Ingående avskrivningar	-1 519	-1 029
Årets avskrivningar	-775	-490
<b>Utgående ackumulerade avskrivningar</b>	<b>-2 294</b>	<b>-1 519</b>
<b>Utgående redovisat värde</b>	<b>3 007</b>	<b>3 351</b>

**Not 12 Fordringar hos koncernföretag  
Koncernen**

	<b>2022-12-31</b>	<b>2021-12-31</b>
Ingående anskaffningsvärden	6 726	6 726
<b>Utgående ackumulerade anskaffningsvärden</b>	<b>6 726</b>	<b>6 726</b>
<b>Utgående redovisat värde</b>	<b>6 726</b>	<b>6 726</b>

**Moderbolaget**

	<b>2022-12-31</b>	<b>2021-12-31</b>
Ingående anskaffningsvärden	6 726	6 726
<b>Utgående ackumulerade anskaffningsvärden</b>	<b>6 726</b>	<b>6 726</b>
<b>Utgående redovisat värde</b>	<b>6 726</b>	<b>6 726</b>

**Not 13 Avsättningar  
Koncernen**

	2022-12-31	2021-12-31
<b>Pensioner och liknande förpliktelser</b>		
Belopp vid årets ingång	3 069	3 071
Årets avsättningar	298	-2
	<b>3 367</b>	<b>3 069</b>
<b>Uppskjuten skatteskuld</b>		
Belopp vid årets ingång	2 846	3 189
Årets avsättningar	-80	-343
	<b>2 766</b>	<b>2 846</b>

**Moderbolaget**

	2022-12-31	2021-12-31
<b>Pensioner och liknande förpliktelser</b>		
Belopp vid årets ingång	3 069	3 071
Årets avsättningar	298	-2
	<b>3 367</b>	<b>3 069</b>

**Not 14 Checkräkningskredit  
Koncernen**

	2022-12-31	2021-12-31
Beviljat belopp på checkräkningskredit uppgår till	20 000	20 000
Utnyttjad kredit uppgår till	4 883	0

**Moderbolaget**

	2022-12-31	2021-12-31
Beviljat belopp på checkräkningskredit uppgår till	20 000	20 000
Utnyttjad kredit uppgår till	4 883	0

**Not 15 Bokslutsdispositioner  
Moderbolaget**

	2022	2021
Återföring från periodiseringsfond	-387	-718
	<b>-387</b>	<b>-718</b>

**Not 16 Andelar i koncernföretag  
Moderbolaget**

	2022-12-31	2021-12-31
Ingående anskaffningsvärden	18 180	18 180
Förvärv	9 145	
<b>Utgående ackumulerade anskaffningsvärden</b>	<b>27 325</b>	<b>18 180</b>
Ingående nedskrivningar	-14 360	
Försäljningar		-100
Fusion		-14 260
<b>Utgående ackumulerade nedskrivningar</b>	<b>-14 360</b>	<b>-14 360</b>
<b>Utgående redovisat värde</b>	<b>12 965</b>	<b>3 820</b>

**Not 17 Specifikation andelar i koncernföretag  
Moderbolaget**

Namn	Kapital- andel	Rösträtts- andel	Antal andelar	Bokfört värde	
Instrumentcenter Sweden AB	100	100	1 500	3 820	
Nanor AB	100	100	50 000	9 145	
				<b>12 965</b>	
	Org.nr	Säte	Eget kapital	Resultat	
Instrumentcenter Sweden AB	556230-4369	Nyköping	8 148	693	
Nanor AB	556952-0041	Kista	1 398	276	

**Not 18 Förvärv av dotterbolag**

Under året har 100% av Nanor AB förvärvats av moderbolaget och inkluderas i koncernredovisningen med belopp avseende tiden efter förvärvstidpunkten, 1 oktober 2022.

Nanor AB bedriver distribution inom två affärsområden:

Fotonik-Optokomponenter: Ljuskällor samt sensorer och detektorer som mäter ljus i våglängder från UV till IR.

Motion Control (Nano-automation-subsystem): Mindre system och applikationer för noggrann positionering och mätning.

**Not 19 Antal aktier och kvotvärde  
Moderbolaget**

	Antal aktier	Kvot- värde
Antal A-Aktier	1 000	1 000
	<b>1 000</b>	

2023052514677

**Not 20 Obeskattade reserver  
Moderbolaget**

	2022-12-31	2021-12-31
Periodiseringsfond 2018	5 423	5 423
Periodiseringsfond 2019	4 876	4 876
Periodiseringsfond vid 2017 Karlbom	0	319
Periodiseringsfond vid 2017 års taxering	0	68
Periodiseringsfond vid 2020 års taxering	2 758	2 758
	<b>13 058</b>	<b>13 445</b>
Skatteeffekt av schablonränta på periodiseringsfond	14	13

**Not 21 Disposition av vinst eller förlust  
Moderbolaget**

	2022-12-31
<b>Förslag till vinstdisposition</b>	
Styrelsen föreslår att till förfogande stående vinstmedel:	
balanserad vinst	15 958
årets vinst	11 080
	<b>27 038</b>
disponeras så att	
i ny räkning överföres	27 038
	<b>27 038</b>

**Not 22 Ställda säkerheter  
Koncernen**

	2022-12-31	2021-12-31
Företagsinteckning	7 650	7 650
Tillgångar med äganderättsförbehåll	2 500	2 500
Andra ställda säkerheter	1 320	
	<b>11 470</b>	<b>10 150</b>

**Moderbolaget**

	2022-12-31	2021-12-31
Företagsinteckning	7 500	7 500
Tillgångar med äganderättsförbehåll	2 500	2 500
	<b>10 000</b>	<b>10 000</b>

20230525 14678

Stockholm, enligt elektronisk signering

Marcus Thuresson  
Verkställande direktör

Simon Thuresson  
Ordförande

Lars Höglund

Carl Norelid

Vår revisionsberättelse har lämnats enligt elektronisk signering

Deloitte AB

Andreas Frountzos  
Auktoriserad revisor

# Signaturcertifikat

Dokumentnamn:

**TG ÅR 2022**

Unikt dokument-id:


96f01091-98e1-4d50-b668-2e5f00e69bc0

Dokumentets fingeravtryck:

66c1929bd85dfde130412e8741aca6b5b043e6151c181a56d253af1465404bd76878d5fe30a9ebb89a9  
0ca2a71ab630f7f1c60e61b4b8a6ef1cc031f86622132

2023052514679

## Undertecknare




**Lars Höglund**

E-post: lars.hoglund@telia.com  
Enhet: Microsoft Edge 112.0.1722.48 on Windows 10  
Unknown (desktop)  
IP nummer: 213.64.113.49  
IP Plats: Kopparberg, Örebro County, Sweden

Undertecknad med BankID: Lars Olof  
Höglund (193704081672)

Betrodd tidsstämpel:  
2023-04-20 10:09:32 UTC




**Simon Thuresson**

E-post: simon.thuresson@plantvision.se  
Enhet: Chrome 112.0.0.0 on Windows 10 Unknown  
(desktop)  
IP nummer: 151.177.3.172  
IP Plats: Taby, Stockholm County, Sweden

Undertecknad med BankID: SIMON  
WIGON THURESSON (197711130315)

Betrodd tidsstämpel:  
2023-04-26 06:21:15 UTC



**Carl Norelid**

E-post: carl@norelid.com  
Enhet: Chrome 112.0.0.0 on Windows 10 Unknown  
(desktop)  
IP nummer: 188.149.179.149  
IP Plats: Stockholm, Stockholm County, Sweden

Undertecknad med BankID: CARL  
NORELID (197106160513)

Betrodd tidsstämpel:  
2023-04-27 10:52:35 UTC



**Marcus Thuresson**

CEO  
Tillquist Group AB (771113-0299)

E-post: marcus.thuresson@tillquist.com  
Enhet: Mobile Safari 16.4 on iOS 16.4.1 Apple iPhone  
(smartphone)  
IP nummer: 90.225.164.34  
IP Plats: Järfälla Municipality, Stockholm County, Sweden


Undertecknad med BankID: MARCUS  
WIGON THURESSON (197711130299)

Betrodd tidsstämpel:  
2023-05-01 22:10:48 UTC

GetAccept

Detta dokumentet har signerats genom digitala signeringstjänsten GetAccept.  
Certifikatet tillhandahåller alla signaturer och aktivitetsdata kopplat till detta dokument.

Undertecknare



**Andreas Frountzos**

Auktoriserad revisor

**Deloitte AB (556271-5309)**

E-post: [afrountzos@deloitte.se](mailto:afrountzos@deloitte.se)

Enhet: Microsoft Edge 112.0.1722.64 on Windows 10  
Unknown (desktop)

IP nummer: 80.217.74.89

IP Plats: Stockholm, Stockholm County, Sweden

Undertecknad med BankID: Andreas  
Frountzos (198108284053)

Betrodd tidsstämpel:  
2023-05-03 13:39:56 UTC

Detta dokument slutfördes av alla parter:

2023-05-03 13:39:56 UTC

 **GetAccept**

Detta dokumentet har signerats genom digitala signeringstjänsten GetAccept.  
Certifikatet tillhandahåller alla signaturer och aktivitetsdata kopplat till detta dokument.

2023052514680

## REVISIONSBERÄTTELSE

Till bolagsstämman i Tillquist Group AB  
organisationsnummer 556125-1942

### Rapport om årsredovisningen och koncernredovisningen

#### Uttalanden

Vi har utfört en revision av årsredovisningen och koncernredovisningen för Tillquist Group AB för räkenskapsåret 2022-01-01 - 2022-12-31.

Enligt vår uppfattning har årsredovisningen och koncernredovisningen upprättats i enlighet med årsredovisningslagen och ger en i alla väsentliga avseenden rättvisande bild av moderbolagets och koncernens finansiella ställning per den 31 december 2022 och av dessas finansiella resultat och kassaflöden för året enligt årsredovisningslagen. Förvaltningsberättelsen är förenlig med årsredovisningens och koncernredovisningens övriga delar.

Vi tillstyrker därför att bolagsstämman fastställer resultaträkningen och balansräkningen för moderbolaget och koncernen.

#### Grund för uttalanden

Vi har utfört revisionen enligt International Standards on Auditing (ISA) och god revisionsred i Sverige. Vårt ansvar enligt dessa standarder beskrivs närmare i avsnittet *Revisorns ansvar*. Vi är oberoende i förhållande till moderbolaget och koncernen enligt god revisorsred i Sverige och har i övrigt fullgjort vårt yrkesetiska ansvar enligt dessa krav.

Vi anser att de revisionsbevis vi har inhämtat är tillräckliga och ändamålsenliga som grund för våra uttalanden.

#### Styrelsens och verkställande direktörens ansvar

Det är styrelsen och verkställande direktören som har ansvaret för att årsredovisningen och koncernredovisningen upprättas och att de ger en rättvisande bild enligt årsredovisningslagen. Styrelsen och verkställande direktören ansvarar även för den interna kontroll som de bedömer är nödvändig för att upprätta en årsredovisning och koncernredovisning som inte innehåller några väsentliga felaktigheter, vare sig dessa beror på oegentligheter eller misstag.

Vid upprättandet av årsredovisningen och koncernredovisningen ansvarar styrelsen och verkställande direktören för bedömningen av bolagets och koncernens förmåga att fortsätta verksamheten. De upplyser, när så är tillämpligt, om förhållanden som kan påverka förmågan att fortsätta verksamheten och att använda antagandet om fortsatt drift. Antagandet om fortsatt drift tillämpas dock inte om styrelsen och verkställande direktören avser att likvidera bolaget, upphöra med verksamheten eller inte har något realistiskt alternativ till att göra något av detta.

#### Revisorns ansvar

Våra mål är att uppnå en rimlig grad av säkerhet om huruvida årsredovisningen och koncernredovisningen som helhet inte innehåller några väsentliga felaktigheter, vare sig dessa beror på oegentligheter eller misstag, och att lämna en revisionsberättelse som innehåller våra uttalanden. Rimlig säkerhet är en hög grad av säkerhet, men är ingen garanti för att en revision som utförs enligt ISA och god revisionsred i Sverige alltid kommer att upptäcka en

väsentlig felaktighet om en sådan finns. Felaktigheter kan uppstå på grund av oegentligheter eller misstag och anses vara väsentliga om de enskilt eller tillsammans rimligen kan förväntas påverka de ekonomiska beslut som användare fattar med grund i årsredovisningen och koncernredovisningen.

Som del av en revision enligt ISA använder vi professionellt omdöme och har en professionellt skeptisk inställning under hela revisionen. Dessutom:

identifierar och bedömer vi riskerna för väsentliga felaktigheter i årsredovisningen och koncernredovisningen, vare sig dessa beror på oegentligheter eller misstag, utformar och utför granskningsåtgärder bland annat utifrån dessa risker och inhämtar revisionsbevis som är tillräckliga och ändamålsenliga för att utgöra en grund för våra uttalanden. Risker för att inte upptäcka en väsentlig felaktighet till följd av oegentligheter är högre än för en väsentlig felaktighet som beror på misstag, eftersom oegentligheter kan innefatta agerande i maskopi, förfalskning, avsiktliga utelämnanden, felaktig information eller åsidosättande av intern kontroll.

- skaffar vi oss en förståelse av den del av bolagets interna kontroll som har betydelse för vår revision för att utforma granskningsåtgärder som är lämpliga med hänsyn till omständigheterna, men inte för att uttala oss om effektiviteten i den interna kontrollen.
- utvärderar vi lämpligheten i de redovisningsprinciper som används och rimligheten i styrelsens och verkställande direktörens uppskattningar i redovisningen och tillhörande upplysningar.
- drar vi en slutsats om lämpligheten i att styrelsen och verkställande direktören använder antagandet om fortsatt drift vid upprättandet av årsredovisningen och koncernredovisningen. Vi drar också en slutsats, med grund i de inhämtade revisionsbevisen, om huruvida det finns någon väsentlig osäkerhetsfaktor som avser sådana händelser eller förhållanden som kan leda till betydande tvivel om bolagets och koncernens förmåga att fortsätta verksamheten. Om vi drar slutsatsen att det finns en väsentlig osäkerhetsfaktor, måste vi i revisionsberättelsen fästa uppmärksamheten på upplysningarna i årsredovisningen och koncernredovisningen om den väsentliga osäkerhetsfaktorn eller, om sådana upplysningar är otillräckliga, modifiera uttalandet om årsredovisningen och koncernredovisningen. Våra slutsatser baseras på de revisionsbevis som inhämtas fram till datumet för revisionsberättelsen. Dock kan framtida händelser eller förhållanden göra att ett bolag och en koncern inte längre kan fortsätta verksamheten.
- utvärderar vi den övergripande presentationen, strukturen och innehållet i årsredovisningen och koncernredovisningen, däribland upplysningarna, och om årsredovisningen och koncernredovisningen återger de underliggande transaktionerna och händelserna på ett sätt som ger en rättvisande bild.
- inhämtar vi tillräckliga och ändamålsenliga revisionsbevis avseende den finansiella informationen för enheterna eller affärsaktiviteterna inom koncernen för att göra ett uttalande avseende koncernredovisningen. Vi ansvarar för styrning,

övervakning och utförande av koncernrevisionen. Vi är ensamt ansvariga för våra uttalanden.

Vi måste informera styrelsen om bland annat revisionens planerade omfattning och inriktning samt tidpunkten för den. Vi måste också informera om betydelsefulla iakttagelser under revisionen, däribland de eventuella betydande brister i den interna kontrollen som vi identifierat.

## Rapport om andra krav enligt lagar och andra författningar

### Uttalanden

Utöver vår revision av årsredovisningen och koncernredovisningen har vi även utfört en revision av styrelsens och verkställande direktörens förvaltning för Tillquist Group AB för räkenskapsåret 2022-01-01 - 2022-12-31 samt av förslaget till dispositioner beträffande bolagets vinst eller förlust.

Vi tillstyrker att bolagsstämman disponerar vinsten enligt förslaget i förvaltningsberättelsen och beviljar styrelsens ledamöter och verkställande direktören ansvarsfrihet för räkenskapsåret.

### Grund för uttalanden

Vi har utfört revisionen enligt god revisionssed i Sverige. Vårt ansvar enligt denna beskrivs närmare i avsnittet *Revisorns ansvar*. Vi är oberoende i förhållande till moderbolaget och koncernen enligt god revisionssed i Sverige och har i övrigt fullgjort vårt yrkesetiska ansvar enligt dessa krav.

Vi anser att de revisionsbevis vi har inhämtat är tillräckliga och ändamålsenliga som grund för våra uttalanden.

### Styrelsens och verkställande direktörens ansvar

Det är styrelsen som har ansvaret för förslaget till dispositioner beträffande bolagets vinst eller förlust. Vid förslag till utdelning innefattar detta bland annat en bedömning av om utdelningen är försvarlig med hänsyn till de krav som bolagets och koncernens verksamhetsart, omfattning och risker ställer på storleken av moderbolagets och koncernens egna kapital, konsolideringsbehov, likviditet och ställning i övrigt.

Styrelsen ansvarar för bolagets organisation och förvaltningen av bolagets angelägenheter. Detta innefattar bland annat att fortlöpande bedöma bolagets och koncernens ekonomiska situation och att tillse att bolagets organisation är utformad så att bokföringen, medelsförvaltningen och bolagets ekonomiska angelägenheter i övrigt kontrolleras på ett betryggande sätt. Verkställande direktören ska sköta den löpande förvaltningen enligt styrelsens riktlinjer och anvisningar och bland annat vidta de åtgärder som är nödvändiga för att bolagets bokföring ska fullgöras i överensstämmelse med lag och för att medelsförvaltningen ska skötas på ett betryggande sätt.

### Revisorns ansvar

Vårt mål beträffande revisionen av förvaltningen, och därmed vårt uttalande om ansvarsfrihet, är att inhämta revisionsbevis för att med en rimlig grad av säkerhet kunna bedöma om någon styrelseledamot eller verkställande direktören i något väsentligt avseende:

- företagit någon åtgärd eller gjort sig skyldig till någon försummelse som kan föranleda ersättningsskyldighet mot bolaget, eller
- på något annat sätt handlat i strid med aktiebolagslagen, årsredovisningslagen eller bolagsordningen.

Vårt mål beträffande revisionen av förslaget till dispositioner av bolagets vinst eller förlust, och därmed vårt uttalande om detta, är att med rimlig grad av säkerhet bedöma om förslaget är förenligt

med aktiebolagslagen.

Rimlig säkerhet är en hög grad av säkerhet, men ingen garanti för att en revision som utförs enligt god revisionssed i Sverige alltid kommer att upptäcka åtgärder eller försummelser som kan föranleda ersättningsskyldighet mot bolaget, eller att ett förslag till dispositioner av bolagets vinst eller förlust inte är förenligt med aktiebolagslagen.

Som en del av en revision enligt god revisionssed i Sverige använder vi professionellt omdöme och har en professionellt skeptisk inställning under hela revisionen. Granskningen av förvaltningen och förslaget till dispositioner av bolagets vinst eller förlust grundar sig främst på revisionen av räkenskaperna. Vilka tillkommande granskningsåtgärder som utförs baseras på vår professionella bedömning med utgångspunkt i risk och väsentlighet. Det innebär att vi fokuserar granskningen på sådana åtgärder, områden och förhållanden som är väsentliga för verksamheten och där avsteg och överträdelser skulle ha särskild betydelse för bolagets situation. Vi går igenom och prövar fattade beslut, beslutsunderlag, vidtagna åtgärder och andra förhållanden som är relevanta för vårt uttalande om ansvarsfrihet. Som underlag för vårt uttalande om styrelsens förslag till dispositioner beträffande bolagets vinst eller förlust har vi granskat om förslaget är förenligt med aktiebolagslagen.

Stockholm den dag som framgår av elektronisk signatur

Deloitte AB

Andreas Frountzos  
Auktoriserad revisor

# PENNEO

Signaturerna i detta dokument är juridiskt bindande. Dokumentet är signerat genom Penneo™ för säker digital signering.  
Tecknarnas identitet har lagrats, och visas nedan.

"Med min signatur bekräftar jag innehållet och alla datum i detta dokumentet."

**Andreas Frountzos**

**Undertecknare**

På uppdrag av: Deloitte AB

Serienummer: 19810828xxxx

IP: 80.217.xxx.xxx

2023-05-03 13:42:28 UTC



2023052514683

Penneo dokumentnyckel: 7C5VP-S1AHW-V4MXO-E0PGN-IKEKZ-8K4KO

Detta dokument är digitalt signerat genom Penneo.com. Den digitala signeringsdatan i dokumentet är säkrad och validerad genom det datorgenererade hashvärdet hos det originella dokumentet. Dokumentet är låst och tidsstämplat med ett certifikat från en betrodd tredje part. All kryptografisk information är innesluten i denna PDF, för framtida validering om så krävs.

#### Hur man verifierar originaliteten hos dokumentet

Detta dokument är skyddat genom ett Adobe CDS certifikat. När du öppnar

dokumentet i Adobe Reader bör du se att dokumentet är certifierat med **Penneo e-signature service** <penneo@penneo.com> Detta garanterar att dokumentets innehåll inte har ändrats.

Du kan verifiera den kryptografiska informationen i dokumentet genom att använda Penneos validator, som finns på <https://penneo.com/validator>