

Kimmo Piri Consulting AB

556749-2821

2023072607213

Årsredovisning för

## Kimmo Piri Consulting AB

556749-2821

Räkenskapsåret

2022-01-01 – 2022-12-31

Innehållsförteckning	Sida
Fastställelseintyg	1
Förvaltningsberättelse	2
Resultaträkning	3
Balansräkning	4
Ställda säkerheter och ansvarsförbindelser	5
Redovisningsprinciper och bokslutskommentarer	6
Noter	7-8
Underskrifter	9


Kimmo Piri Consulting AB

556749-2821

### Fastställelseintyg


Undertecknad styrelseledamot i Kimmo Piri Consulting AB intygar härmed att denna kopia av årsredovisningen överensstämmer med originalet, dels att resultat- och balansräkningen fastställts på årsstämma 2023-07-17. Stämman beslöt också att godkänna styrelsens förslag till resultatdisposition.

Stockholm 17 juli 2023



Tore Svensson

Styrelseordförande



2023072607214

Kimmo Piri Consulting AB

556749-2821

## Förvaltningsberättelse

Styrelsen för Kimmo Piri Consulting AB, 556749-2821, får härmed avge årsredovisning för 2022

### Allmänt om verksamheten

Kimmo Piri Consulting AB bedriver huvudsakligen konsultverksamhet.

### Ekonomisk översikt

	<u>2022-12-31</u>	<u>2021-12-31</u>	<u>2020-12-31</u>	<u>2019-12-31</u>
Nettoomsättning, tkr	0	17	40	111
Resultat efter finansiella poster, tkr	-87	-167	-1	-262
Soliditet, %	93	91	88	91

### Dispositioner beträffande vinst eller förlust

	<u>Belopp i kr</u>
Styrelsen föreslår att till förfogande stående medel;	
Balanserat resultat	1 304 233
Utdelning	0
Årets resultat	<u>190 828</u>
Totalt	1 495 061
Balanseras i ny räkning	1 495 061

Vad beträffar företagets resultat och ställning i övrigt, hänvisas till efterföljande resultat- och balansräkningar med tillhörande bokslutskommentarer.

	2022	2021
Rörelsens intäkter mm		
Nettoomsättning	0	16997
Övriga rörelseintäkter	0	3437
S:a Rörelseintäkter mm	0	20434
Bruttovinst	0	20434
Rörelsens kostnader		
Övriga externa kostnader	-77451	-158964
Personalkostnader	-12361	-29494
S:a Rörelsens kostnader inkl råvaror mm	-89813	-188458
Rörelseresultat före avskrivningar	-89814	-168024
Rörelseresultat efter avskrivningar	-89814	-168024
Rörelseresultat före finansiella intäkter och kostnader	-89814	-168024
Resultat från finansiella investeringar		
Resultat från övriga värdepapper och fordringar som är anläggningstillgångar	0	0
Övriga ränteintäkter och liknande resultatposter	2683	602
Räntekostnader och liknande resultatposter	0	-73
S:a Resultat från finansiella investeringar	2683	529
Resultat efter finansiella intäkter och kostnader	-87130	-167495
Resultat före bokslutsdispositioner och skatt	-87130	-167495
Bokslutsdispositioner	302788	218603
Resultat före skatt	215657	51108
Årets skatt	-24829	0
<b>Årets Resultat</b>	<b>190828</b>	<b>51108</b>

2023072607216

Kimmo Piri Consulting AB  
Balansräkning

Räkenskapsår: 22-01-01 - 22-12-31

2023072607217

		2022-01-01	2022-12-31
<b>TILLGÅNGAR</b>			
	Anläggningstillgångar		
	Materiella anläggningstillgångar	61900	61900
	Finansiella anläggningstillgångar	1187872	1187872
	<u>S:a Anläggningstillgångar</u>	<u>1249772</u>	<u>1249772</u>
	Omsättningstillgångar		
	Fordringar	24491	19310
	Kassa och bank	532543	450773
	<u>S:a Omsättningstillgångar</u>	<u>557034</u>	<u>470083</u>
<b>S:A TILLGÅNGAR</b>		<b>1806806</b>	<b>1719855</b>
<b>EGET KAPITAL, AVSÄTTNINGAR OCH SKULDER</b>			
	Eget kapital	-1404233	-1595061
	Obeskattade reserver	-302788	0
	Kortfristiga skulder	-99785	-124794
<b>S:A EGET KAPITAL, AVSÄTTNINGAR OCH SKULDER</b>		<b>1806806</b>	<b>1719855</b>

Kimmo Piri Consulting AB

556749-2821

**Ställda säkerheter och ansvarsförbindelser**

	2022-12-31	2022-12-31
Ställda säkerheter	Inga	Inga
<b>Ansvarsförbindelser</b>		
Ansvarsförbindelser	Inga	Inga

2023072607218

4  
A

Kimmo Piri Consulting AB

556749-2821

## Redovisningsprinciper och bokslutskommentarer

Belopp i kronor om inget annat anges

### Allmänna redovisningsprinciper

Årsredovisningen har upprättats i enlighet med Årsredovisningslagen och Bokföringsnämndens allmänna råd förutom BFAR 2008:1 Årsredovisning i mindre aktiebolag (K2-reglerna)

### Värderingsprincip

Tillgångar, avsättningar och skulder har värderats till anskaffningsvärden om inte annat anges nedan.

### Definition av nyckeltal

Soliditet justerat eget kapital/balansomslutning

### Redovisning av pågående arbete i tjänsteföretag

Bolaget redovisar utförda tjänsteuppdrag på löpande räkning i enlighet med BFNs alternativregel i BFAR 2003:3. Det innebär att intäkten redovisas i den takt som utförda tjänsten faktureras och utgifterna redovisas som kostnad när de uppkommer. Pågående, ej fakturerade tjänsteuppdrag, tas inte upp som tillgång i balansräkningen.

### Fordringar

Fordringar är redovisade till anskaffningsvärde minskat med eventuell nedskrivning.

### Avskrivningsprinciper för anläggningstillgångar

Avskrivningar enligt plan baseras på ursprungliga anskaffningsvärden minskat med beräknat restvärde. Avskrivning sker linjärt över tillgångens beräknade livslängd.

Följande avskrivningsprocent har tillämpats, varvid hänsyn har tagits till innehavstiden för under året förvärvade och avyttrade tillgångar.

- Inventarier, verktyg och installationer 20% per år

Skillnaden mellan ovan nämnda avskrivningar och skattemässigt gjorda avskrivningar redovisas som ackumulerade överavskrivningar, vilka ingår i obeskattade reserver.

**Not 1 Anställda och personalkostnader**

	2022-12-31	2021-12-31
<b>Medeltalet anställda</b>		
Kvinnor	0	0
Män	1	1
<b>Totalt</b>	<b>1</b>	<b>1</b>
<b>Löner andra ersättningar och sociala kostnader</b>	<b>2022-12-31</b>	<b>2021-12-31</b>
Löner och andra ersättningar	0	0
Sociala kostnader	0	13 631
(varav pensionskostnader)	0	0

**Not 2 Inventarier, konst**

	2022-12-31	2021-12-31
<b>Ackumulerade anskaffningsvärden;</b>		
- Vid årets början	61 900	61 900
- Nyanskaffningar	-	-
- <b>Utgående balans</b>	<b>61 900</b>	<b>61 900</b>

**Not 3 Andelar i intresseföretag**

	2022-12-31	2021-12-31
- Vid årets början	60 000	60 000
- Nedskrivning till bundet eget kapital	0	0
- <b>Utgående balans</b>	<b>60 000</b>	<b>60 000</b>

Weurlander & Skarp Management AB, 556559-3976, ägarandel 50 %

U  
f

**Not 5 Eget kapital**

	Aktiekapital	Balans. res.
<b>Vid årets början</b>	100 000	1 304 233
Utdelning		0
Årets resultat		190 828
<b>Vid årets slut</b>	<b>100 000</b>	<b>1 495 061</b>


S  
W

Kimmo Piri Consulting AB

556749-2821

## Underskrifter

Stockholm 17 juli 2023



Tore Svensson

Styrelseordförande



Kimmo Piri

Styrelseledamot