

ÅRSREDOVISNING

för

Torstens Plåt & Snickeri Aktiebolag

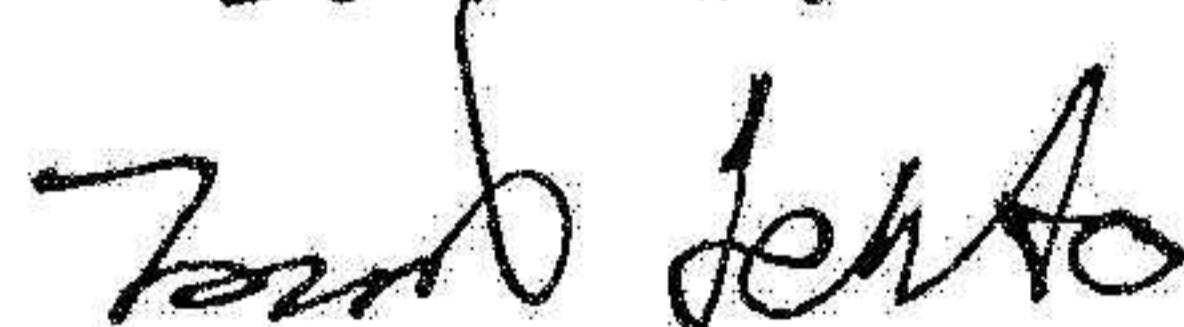
Org.nr. 556317-0165

Styrelsen får härmed avlämna årsredovisning för räkenskapsåret 2022-01-01 - 2022-12-31

Innehåll	Sida
- förvaltningsberättelse	2
- resultaträkning	3
- balansräkning	4
- noter	6
- underskrifter	7

Undertecknad styrelseledamot i Torstens Plåt & Snickeri Aktiebolag intygar härmed, dels att denna kopia av årsredovisningen överensstämmer med originalet, dels att resultat- och balansräkning fastställts på årsstämma den . **2023-06-20**
Stämman beslöt tillika godkänna styrelsens förslag till vinstdisposition.

Luleå **2023-06-20**



Jonas Lehto

FÖRVALTNINGSBERÄTTELSE

Årsredovisningen är upprättad i svenska kronor, SEK.

Verksamheten

Allmänt om verksamheten

Företagets verksamhet är att bedriva byggnadsrörelse inklusive plåt- och snickeriverksamhet samt idka därmed förenlig verksamhet.

Företagets säte är Luleå kommun.

Flerårsöversikt

	2022	2021	2020	2019
Nettoomsättning	620 229	838 485	689 092	990 224
Resultat efter finansiella poster	-55 393	26 052	-30 293	201 910
Soliditet (%)	90,88	87,84	89,53	84,75
Balansomslutning	1 206 285	1 311 172	1 263 309	1 362 693

Definitioner av nyckeltal, se noter

Förändringar i eget kapital

	Aktiekapital	Reservfond	Balanserat resultat	Årets resultat	Summa eget kapital
Belopp vid årets ingång	100 000	20 000	1 011 126	20 635	1 151 761
Balanseras i ny räkning			20 635	-20 635	0
Årets resultat				-55 393	-55 393
Belopp vid årets utgång	100 000	20 000	1 031 761	-55 393	1 096 368

Resultatdisposition

Medel att disponera:

Balanserat resultat	1 031 761
Årets resultat	-55 393
	<u>976 368</u>

Förslag till disposition:

Balanseras i ny räkning	<u>976 368</u>
	976 368

Beträffande bolagets resultat och ställning i övrigt hänvisas till efterföljande resultat- och balansräkningar med tillhörande noter.

RESULTATRÄKNING

	Not	2022-01-01 2022-12-31	2021-01-01 2021-12-31
Rörelseintäkter, lagerförändringar m.m.			
Nettoomsättning		620 229	838 485
Förändring av lager av produkter i arbete, färdiga varor och pågående arbete för annans räkning		-3 686	-3 589
Summa rörelseintäkter, lagerförändringar m.m.		<u>616 543</u>	<u>834 896</u>
Rörelsekostnader			
Råvaror och förnödenheter		-122 506	-37 009
Handelsvaror		-13 594	-167 797
Övriga externa kostnader		-106 479	-116 068
Personalkostnader	2	-429 296	-487 770
Summa rörelsekostnader		<u>-671 875</u>	<u>-808 644</u>
Rörelseresultat		-55 332	26 252
Finansiella poster			
Resultat från andelar i koncernföretag		163	0
Räntekostnader och liknande resultatposter		-224	-200
Summa finansiella poster		<u>-61</u>	<u>-200</u>
Resultat efter finansiella poster		-55 393	26 052
Resultat före skatt		-55 393	26 052
Skatter			
Skatt på årets resultat		0	-5 417
Årets resultat		<u>-55 393</u>	<u>20 635</u>

2023062237264

BALANSRÄKNING

TILLGÅNGAR

Anläggningstillgångar

Materiella anläggningstillgångar

Inventarier, verktyg och installationer

Summa materiella anläggningstillgångar

Not

2022-12-31

2021-12-31

3

0

0

0

0

Finansiella anläggningstillgångar

Andra långfristiga fordringar

Summa finansiella anläggningstillgångar

4

600 000

540 000

600 000

540 000

Summa anläggningstillgångar

600 000

540 000

Omsättningstillgångar

Varulager m.m.

Färdiga varor och handelsvaror

Summa varulager

11 446

15 132

11 446

15 132

Kortfristiga fordringar

Kundfordringar

Övriga fordringar

Summa kortfristiga fordringar

53 400

38 869

14 459

43 152

67 859

82 021

Kortfristiga placeringar

Övriga kortfristiga placeringar

Summa kortfristiga placeringar

220 048

370 048

220 048

370 048

Kassa och bank

Kassa och bank

Summa kassa och bank

306 932

303 971

306 932

303 971

Summa omsättningstillgångar

606 285

771 172

SUMMA TILLGÅNGAR

1 206 285

1 311 172

2023062237265

BALANSRÄKNING

2022-12-31

2021-12-31

Not

EGET KAPITAL OCH SKULDER

Eget kapital

Bundet eget kapital

Aktiekapital

100 000

100 000

Reservfond

20 000

20 000

Summa bundet eget kapital

120 000

120 000

Fritt eget kapital

Balanserat resultat

1 031 761

1 011 126

Årets resultat

-55 393

20 635

Summa fritt eget kapital

976 368

1 031 761

Summa eget kapital

1 096 368

1 151 761

Kortfristiga skulder

Leverantörsskulder

0

25 676

Övriga skulder

97 917

121 735

Upplupna kostnader och förutbetalda intäkter

12 000

12 000

Summa kortfristiga skulder

109 917

159 411

SUMMA EGET KAPITAL OCH SKULDER

1 206 285

1 311 172

2023062237266

NOTER

Not 1 Redovisnings- och värderingsprinciper

Årsredovisningen är upprättad i enlighet med årsredovisningslagen och Bokföringsnämndens allmänna råd (BFNAR 2016:10) om årsredovisning i mindre företag.

Materiella anläggningstillgångar
Tillämpade avskrivningstider:

Inventarier, verktyg och installationer

Antal år

5

Noter till resultaträkningen

Not 2 Medelantal anställda

2022

2021

Medelantal anställda

Medelantalet anställda bygger på av bolaget betalda närvarotimmar relaterade till en normal arbetstid.

Medelantal anställda har varit

0,00

0,00

Noter till balansräkningen

Not 3 Inventarier, verktyg och installationer

2022-12-31

2021-12-31

Ingående anskaffningsvärden

1 350 495

1 350 495

Utgående anskaffningsvärden

1 350 495

1 350 495

Redovisat värde

0

0

Not 4 Andra långfristiga fordringar

2022-12-31

2021-12-31

Ingående anskaffningsvärden

540 000

480 000

Årets amorteringar

60 000

60 000

Utgående anskaffningsvärden

600 000

540 000

Redovisat värde

600 000

540 000

Övriga noter


Not 5 Definition av nyckeltal


Soliditet

Justerat eget kapital i procent av balansomslutning

NOTER

2023062237268

Luleå

Torsten Lehto
2023-06-05


Jonas Lehto
2023-06-05