

# Årsredovisning för Sura Magnets AB

(556309-8796)

Räkenskapsåret  
2022-01-01 - 2022-12-31

**Fastställelseintyg**

Undertecknad styrelseledamot i Sura Magnets AB intygar att resultaträkningen och balansräkningen i årsredovisning har fastställts på årsstämman den 16 februari 2023. Årsstämman beslutade att godkänna styrelsens förslag till hur vinsten ska disponeras.

Jag intygar också att innehållet i årsredovisningen och revisionsberättelsen överensstämmer med originalet.

Söderköping 2023-02-16

  
Tommy Andersson

## Förvaltningsberättelse

Styrelsen och Verkställande direktören för Sura Magnets AB får härmed avge årsredovisning för räkenskapsåret 2022-01-01 - 2022-12-31.

### VERKSAMHETEN

#### Allmänt om verksamheten

Bolaget startades 1954 och tillverkar och säljer plastbundna magneter och magnetsystem. Magneterna tillverkas genom formsprutning av compound, en metod där ett pulverformigt magnetmaterial är homogent blandat i en polymer. Härmed möjliggörs en produktion med stor precision, komplexa former och med hög kostnadseffektivitet. Bolaget importerar och säljer även magneter som för närvarande inte kan framställas i den egna fabriken. Av Sura Magnets ABs produktion levereras ca 60% till fordonsindustrin. Företaget har även betydande försäljning till den medicinsk-tekniska industrin.

Bolaget är kvalitetscertifierade enligt IATF 16949 vilket är ett krav för leverantörer till den globala fordonsindustrin.

Bolagets huvudägare är Investment Aktiebolaget Spiltan, org.nr. 556288-5417, med säte i Stockholm.

Sura Magnets AB har sitt säte i Söderköping.

#### Väsentliga händelser under och efter räkenskapsåret

Under 2022 har bolaget fortsatt återhämtningen efter den tillfälliga nedgången under 2020-2021 p.g.a. corona-pandemin. Framför allt har vi sett en uppgång inom handelsverksamheten jämfört med f.å. både beroende på nya affärer och prishöjningar på material.

Omsättningen uppgår till 97,3 miljoner vilket är företagets högsta nivå någonsin.

Prishöjningarna på materialsidan har i vissa fall varit väsentliga vilket lett till utmaningar med höga lager och kapitalbindning. Vi har sett behov av att fylla på lagernivåerna efter pandemiåret 2020 och tack vare fler affärer, men under Q4 har lagernivåerna stabiliserats och vi kommer att se en minskande lagernivå under 2023.

#### Förväntad framtida utveckling

2023 räknar bolaget med att fortsätta öka volymerna genom aktiv nyförsäljning på nya projekt. Inom de närmast följande åren är huvudstrategin fortsatt tillväxt då ökade volymer är väsentligt för att bolaget ska möjliggöra ytterligare investeringar i nya projekt. Fokus mot tillväxt och nya investeringar innebär samtidigt att en planerad ökning av kostnadsmassan kommer att ske, med inriktning mot utvecklad produktionsteknik och automatiseringar.

#### Tillstånds- eller anmälningspliktig verksamhet enligt miljöbalken

Sura Magnets AB bedriver enligt miljöbalken anmälningspliktig verksamhet. Erforderligt tillstånd erhöles från Söderköpings kommun 2003 och omfattar tillverkning av formsprutade plastmagneter. Den anmälningspliktiga verksamheten motsvarar ungefär hälften av bolagets nettoomsättning och påverkan på yttre miljö har ej kunnat påvisas.

GW  
K

## FLERÅRSÖVERSIKT

	2022	2021	2020	2019	2018
Nettoomsättning (tkr)	97 311	84 086	75 731	83 836	92 175
Resultat efter finansiella poster (tkr)	2 737	1 182	2 131	61	7 528
Antal anställda	36	36	38	40	38
Balansomslutning (tkr)	52 624	42 288	38 906	46 660	50 017
Avkastning på eget kapital (%)	17	8	14	0,1	44
Soliditet (%)	31	35	40	31	34
Kassalikviditet (%)	71	58	107	78	62
Total likviditet (%)	172	158	190	145	134

## FÖRÄNDRINGAR AV EGET KAPITAL

	Aktiekapital	Reservfond	Överkursfond	Övrigt fritt eget kapital	Summa eget kapital
Belopp vid årets ingång	602 000	428 000	830 000	4 215 967	6 075 967
Utdelning				-521 934	-521 934
Årets resultat				2 387 635	2 387 635
<b>Belopp vid årets utgång</b>	<b>602 000</b>	<b>428 000</b>	<b>830 000</b>	<b>6 081 668</b>	<b>7 941 668</b>

## RESULTATDISPOSITION

Medel att disponera:

Balanserat resultat	4 524 033
Årets resultat	2 387 635
<b>Summa</b>	<b>6 911 668</b>

Förslag till disposition:

Balanseras i ny räkning	6 911 668
<b>Summa</b>	<b>6 911 668</b>

Bolagets resultat och ställning framgår av efterföljande resultat- och balansräkningar med tilläggsupplysningar.

2023032311186

## Resultaträkning

	Not	2022-01-01 - 2022-12-31	2021-01-01 - 2021-12-31
<b>Rörelseintäkter, lagerförändringar m.m.</b>			
Nettoomsättning	1	97 311 327	84 085 566
Förändring av lager av produkter i arbete, färdiga varor och pågående arbete för annans räkning		5 019 315	2 658 682
Övriga rörelseintäkter		2 077 085	600 576
<b>Summa rörelseintäkter, lagerförändringar m.m.</b>		<b>104 407 727</b>	<b>87 344 824</b>
<b>Rörelsekostnader</b>			
Råvaror och förnödenheter		-20 488 134	-21 671 954
Handelsvaror		-31 570 245	-20 246 913
Övriga externa kostnader	3,4	-17 042 830	-14 811 127
Personalkostnader	2	-26 516 049	-25 183 397
Avskrivningar av materiella anläggningstillgångar		-2 562 173	-3 044 198
Övriga rörelsekostnader		-2 913 596	-918 017
<b>Summa rörelsekostnader</b>		<b>-101 093 028</b>	<b>-85 875 606</b>
<b>Rörelseresultat</b>		<b>3 314 699</b>	<b>1 469 218</b>
<b>Finansiella poster</b>			
Övriga ränteintäkter och liknande resultatposter	5	0	0
Räntekostnader och liknande resultatposter	6	-577 819	-287 092
<b>Summa finansiella poster</b>		<b>-577 819</b>	<b>-287 092</b>
<b>Resultat efter finansiella poster</b>		<b>2 736 880</b>	<b>1 182 126</b>
Bokslutsdispositioner	7	225 734	870 880
<b>Resultat före skatt</b>		<b>2 962 614</b>	<b>2 053 006</b>
<b>Skatter</b>			
Skatt på årets resultat	8	-574 979	-437 701
<b>Årets resultat</b>		<b>2 387 635</b>	<b>1 615 305</b>

*RW*

2023032311187

## Balansräkning

	Not	2022-12-31	2021-12-31
<b>TILLGÅNGAR</b>			
<b>Anläggningstillgångar</b>			
<i>Materiella anläggningstillgångar</i>			
Maskiner och andra tekniska anläggningar	9	2 908 350	4 437 571
Inventarier, verktyg och installationer	10	2 256 116	2 849 889
<b>Summa materiella anläggningstillgångar</b>		<b>5 164 466</b>	<b>7 287 460</b>
<i>Finansiella anläggningstillgångar</i>			
Andra långfristiga värdepappersinnehav	11	39 212	94 076
<b>Summa finansiella anläggningstillgångar</b>		<b>39 212</b>	<b>94 076</b>
<b>Summa anläggningstillgångar</b>		<b>5 203 678</b>	<b>7 381 536</b>
<b>Omsättningstillgångar</b>			
<i>Varulager m.m.</i>			
Råvaror och förnödenheter		9 834 323	8 390 667
Varor under tillverkning		2 230 069	3 274 566
Färdiga varor och handelsvaror		14 944 461	10 235 268
Pågående arbete för annans räkning		255 397	324 862
Förskott till leverantörer		519 988	0
<b>Summa varulager m.m.</b>		<b>27 784 238</b>	<b>22 225 363</b>
<i>Kortfristiga fordringar</i>			
Kundfordringar		17 595 668	11 359 462
Övriga fordringar		441 385	344 287
Aktuella skattefordringar		72 113	190 539
Förutbetalda kostnader och upplupna intäkter	12	1 526 605	786 670
<b>Summa kortfristiga fordringar</b>		<b>19 635 772</b>	<b>12 680 958</b>
<i>Kassa och bank</i>			
Kassa och bank		0	0
<b>Summa kassa och bank</b>		<b>0</b>	<b>0</b>
<b>Summa omsättningstillgångar</b>		<b>47 420 010</b>	<b>34 906 321</b>
<b>SUMMA TILLGÅNGAR</b>		<b>52 623 688</b>	<b>42 287 857</b>

SW

202303231188

## Balansräkning

	Not	2022-12-31	2021-12-31
<b>EGET KAPITAL OCH SKULDER</b>			
<b>Eget kapital</b>	13		
<i>Bundet eget kapital</i>			
Aktiekapital, 602 st aktier		602 000	602 000
Reservfond		428 000	428 000
<b>Summa bundet eget kapital</b>		<b>1 030 000</b>	<b>1 030 000</b>
<i>Fritt eget kapital</i>			
Balanserat resultat		4 524 033	3 430 662
Årets resultat		2 387 635	1 615 305
<b>Summa fritt eget kapital</b>		<b>6 911 668</b>	<b>5 045 967</b>
<b>Summa eget kapital</b>		<b>7 941 668</b>	<b>6 075 967</b>
Obeskattade reserver	14	10 587 142	10 812 876
<b>Avsättningar</b>			
Avsättning för pensioner och liknande förpliktelser	15	39 212	94 076
<b>Summa avsättningar</b>		<b>39 212</b>	<b>94 076</b>
<b>Långfristiga skulder</b>	16,18		
Övriga skulder till kreditinstitut		6 520 000	3 260 000
<b>Summa långfristiga skulder</b>		<b>6 520 000</b>	<b>3 260 000</b>
<b>Kortfristiga skulder</b>			
Checkräkningskredit	16	8 823 664	6 177 866
Övriga skulder till kreditinstitut		1 740 000	1 740 000
Leverantörsskulder		8 721 589	8 009 960
Skatteskulder		0	0
Övriga skulder		2 583 994	1 327 247
Upplupna kostnader och förutbetalda intäkter	17	5 666 419	4 789 865
<b>Summa kortfristiga skulder</b>		<b>27 535 666</b>	<b>22 044 938</b>
<b>SUMMA EGET KAPITAL OCH SKULDER</b>		<b>52 623 688</b>	<b>42 287 857</b>

2023032311189

	Not	2022-12-31	2021-12-31
<b>KASSAFLÖDESANALYS</b>			
<b>Löpande verksamhet</b>			
Rörelseresultat efter avskrivningar		3 314 699	1 469 218
Justering för poster som inte ingår i kassaflödet	19	2 617 037	3 094 924
Erhållen ränta		0	0
Erlagd ränta		-577 819	-287 092
Betald inkomstskatt	8	-574 979	-437 701
<b>Kassaflöde från den löpande verksamheten före förändringar av rörelsekapital</b>		<b>4 778 938</b>	<b>3 839 349</b>
Ökning/minskning av varulager		-5 825 187	-9 182 374
Ökning/minskning av kundfordringar		-6 236 206	-64 661
Ökning/minskning av övriga rörelsefordringar		-718 609	-584 187
Ökning/minskning av rörelseskulder		2 844 931	322 161
<b>Kassaflöde från den löpande verksamheten</b>		<b>-4 156 133</b>	<b>-5 669 712</b>
<b>Kassaflöde från investeringsverksamheten</b>			
Utbetalning kapitalförsäkring		-54 864	-50 726
Anskaffning av materiella anläggningstillgångar	9,10	-172 867	-1 134 326
<b>Kassaflöde från investeringsverksamheten</b>		<b>-227 731</b>	<b>-1 185 052</b>
<b>Kassaflöde från finansieringsverksamheten</b>			
Utdelning		-521 934	-1 999 844
Förändring av checkräkningskredit		2 645 798	6 177 866
Ökning/minskning av långfristiga skulder		3 260 000	-1 812 500
<b>Kassaflöde från finansieringsverksamheten</b>		<b>5 383 864</b>	<b>2 365 522</b>
<b>Ökning/minskning av likvida medel</b>		<b>0</b>	<b>-4 489 242</b>
Likvida medel vid årets början		0	4 489 242
<b>Likvida medel vid årets slut</b>		<b>0</b>	<b>0</b>

## Tilläggsupplysningar

### Redovisningsprinciper

Årsredovisningen har upprättats enligt årsredovisningslagen och BFNAR 2012:1 Årsredovisning och koncernredovisning (K3). Redovisningsprinciperna är oförändrade jämfört med föregående år.

Monetära tillgångs- och skuldposter i utländsk valuta värderas till balansdagens kurs. Transaktioner i utländsk valuta omräknas enligt transaktionsdagens avistakurs.

### Intäkter

Intäkter har tagits upp till verkligt värde av vad som erhållits eller kommer att erhållas och redovisas i den omfattning det är sannolikt att de ekonomiska fördelarna kommer att tillgodogöras bolaget och intäkterna kan beräknas på ett tillförlitligt sätt.

Försäljning av varor redovisas när väsentliga risker och fördelar övergår från säljare till köpare i enlighet med försäljningsvillkoren.

Ränta redovisas som intäkt enligt den så kallade effektivräntemetoden. Utdelning redovisas som intäkt när företagets rätt till betalning är säkerställd.

### Materiella anläggningstillgångar

Materiella anläggningstillgångar redovisas till anskaffningsvärde minskat med avskrivningar. I anskaffningsvärdet ingår utgifter som direkt kan hänföras till förvärvet av tillgången. När en komponent i en anläggningstillgång byts ut, utrangeras eventuell kvarvarande del av den gamla komponenten och den nya komponentens anskaffningsvärde aktiveras.

Tillkommande utgifter som avser tillgångar som inte delas upp i komponenter läggs till anskaffningsvärdet om de beräknas ge företaget framtida ekonomiska fördelar, till den del tillgångens prestanda ökar i förhållande till tillgångens värde vid anskaffningstidpunkten.

Utgifter för löpande reparation och underhåll redovisas som kostnader.

Realisationsvinst respektive realisationsförlust vid avyttring av en anläggningstillgång redovisas som övrig rörelseintäkt respektive övrig rörelsekostnad.

Materiella anläggningstillgångar skrivs av systematiskt över tillgångens bedömda nyttjandeperiod. När tillgångarnas avskrivningsbara belopp fastställs, beaktas i förekommande fall tillgångens restvärde. Linjär avskrivningsmetod används för övriga typer av materiella tillgångar

### Typ

Maskiner och andra tekniska anläggningar  
Inventarier, verktyg och installationer

### Antal år

5-10

5-20

### Finansiella instrument

Finansiella instrument som redovisas i balansräkningen inkluderar värdepapper, kundfordringar och övriga fordringar, kortfristiga placeringar, leverantörsskulder och låneskulder. Finansiella instrument värderas utifrån anskaffningsvärdet. Instrumentet redovisas i balansräkningen när bolaget blir part i instrumentets avtalsmässiga villkor. Finansiella tillgångar tas bort från balansräkningen när rätten att erhålla kassaflöden från instrumentet har löpt ut eller överförts och bolaget har överfört i stort sett alla risker och förmåner som är förknippade med äganderätten. Finansiella skulder tas bort från balansräkningen när förpliktelserna har reglerats eller på annat sätt upphört.

### Kundfordringar/kortfristiga fordringar

Fordringar redovisas som omsättningstillgångar med undantag för poster med förfallodag mer än 12 månader efter balansdagen, vilka klassificeras som anläggningstillgångar. Fordringar tas upp till det belopp som förväntas bli inbetalt efter avdrag för individuellt bedömda osäkra fordringar.

### **Låneskulder och leverantörsskulder**

Låneskulder redovisas initialt till anskaffningsvärde efter avdrag för transaktionskostnader (upplupet anskaffningsvärde). Skiljer sig det redovisade beloppet från det belopp som ska återbetalas vid förfallotidpunkten periodiseras mellanskillnaden som räntekostnad över lånets löptid med hjälp av instrumentets effektivränta. Härigenom överensstämmer vid förfallotidpunkten det redovisade beloppet och det belopp som ska återbetalas.

Kortfristiga leverantörsskulder redovisas till anskaffningsvärde.

### **Nedskrivningsprövning av finansiella anläggningstillgångar**

Vid varje balansdag bedömer bolaget om det finns någon indikation på nedskrivningsbehov i någon utav de finansiella anläggningstillgångarna. Nedskrivning sker om värdenedgången bedöms vara bestående. Nedskrivning redovisas i resultaträkningsposten Resultat från övriga värdepapper och fordringar som är anläggningstillgångar. Nedskrivningsbehovet prövas individuellt för aktier och andelar och övriga enskilda finansiella anläggningstillgångar som är väsentliga.

### **Leasingavtal**

Samtliga leasingavtal där företaget är leasetagare redovisas som operationell leasing (hyresavtal), oavsett om avtalen är finansiella eller operationella. Leasingavgiften redovisas som en kostnad linjärt över leasingperioden.

### **Varulager**

Varulagret värderas enligt inkomstskattelagens bestämmelser till det lägsta av 97 procent av anskaffningsvärdet och nettoförsäljningsvärdet. Anskaffningsvärdet fastställs med användning av först in, först ut-metoden (FIFO). För råvaror ingår alla utgifter som är direkt hänförliga till anskaffningen av varorna i anskaffningsvärdet.

### **Avsättningar**

Företaget gör en avsättning när det finns en legal eller informell förpliktelse och en tillförlitlig uppskattning av beloppet kan göras. Företaget nuvärdesberäknar förpliktelser som väntas regleras efter mer än tolv månader. Den ökning av avsättningen som beror på att tid förflyter redovisas som räntekostnad.

### **Kassaflödesanalys**

Kassaflödesanalysen upprättas enligt indirekt metod. Det redovisade kassaflödet omfattar endast transaktioner som medfört in- eller utbetalningar.

Som likvida medel klassificerar företaget, förutom kassamedel, disponibla tillgodohavanden hos banker och andra kreditinstitut samt kortfristiga likvida placeringar som är noterade på en marknadsplats och har en kortare löptid än tre månader från anskaffningstidpunkten. Spärrade medel klassificeras inte som likvida medel. Förändringar i spärrade medel redovisas i investeringsverksamheten.

### **Bokslutsdispositioner**

Förändringen av obeskattade reserver redovisas som bokslutsdispositioner i resultaträkningen.

### **Eget kapital**

Eget kapital delas in i bundet och fritt kapital, i enlighet med årsredovisningslagens indelning.

### **Inkomstskatter**

Aktuella skatter värderas utifrån de skattesatser och skatteregler som gäller på balansdagen. Uppskjutna skatter värderas utifrån de skattesatser och skatteregler som är beslutade före balansdagen.

Uppskjuten skattefordran avseende underskottsavdrag eller andra framtida skattemässiga avdrag redovisas i den utsträckning det är sannolikt att avdraget kan avräknas mot överskott vid framtida beskattning.

Fordringar och skulder nettoredovisas endast när det finns en legal rätt till kvittning.



Aktuell skatt, liksom förändring i uppskjuten skatt, redovisas i resultaträkningen om inte skatten är hänförlig till en händelse eller transaktion som redovisas direkt i eget kapital. I sådana fall redovisas även skatteeffekten i eget kapital.

På grund av sambandet mellan redovisning och beskattning särredovisas inte den uppskjutna skatteskulden som är hänförlig till obeskattade reserver.

#### Obeskattade reserver

Obeskattade reserver redovisas med bruttobelopp i balansräkningen, inklusive den uppskjutna skatteskuld som är hänförlig till reserverna.

#### Nyckeltalsdefinitioner

##### Nettoomsättning

Rörelsens huvudintäkter, fakturerade kostnader, sidointäkter samt Intäktskorrigeringar.

##### Resultat efter finansiella poster

Resultat efter finansiella intäkter och kostnader men före bokslutsdispositioner och skatter.

##### Antal anställda

Antal anställda  
Medelantal anställda under räkenskapsåret.

##### Balansomslutning

Företagets samlade tillgångar

##### Avkastning på eget kapital (%)

Resultat efter finansiella poster i procent av justerat eget kapital (eget kapital och obeskattade reserver med avdrag för uppskjuten skatt).

##### Soliditet (%)

Justerat eget kapital (eget kapital och obeskattade reserver med avdrag för uppskjuten skatt) i procent av balansomslutning.

##### Likviditet (%)

Omsättningstillgångar exkl. lager i procent av kortfristiga skulder (kassalikviditet) samt totala omsättningstillgångar i procent av kortfristiga skulder (total likviditet).

#### NOTER

##### Not 1 Nettoomsättningens fördelning på verksamhetsgrenar och geografiska marknader

2022-12-31

2021-12-31

##### Verksamhetsgrenar

Tillverkning och försäljning av plastbundna magneter och magnetsystem	38 214 892	36 673 440
Tradingverksamhet med magneter	45 217 585	35 189 923
Övrigt	13 878 850	12 222 203
<b>Totalt</b>	<b>97 311 327</b>	<b>84 085 566</b>

##### Geografiska marknader

Sverige	39 848 897	32 075 414
Övriga Europa	49 804 656	43 552 152
Övriga världen	7 657 774	8 458 000
<b>Totalt</b>	<b>97 311 327</b>	<b>84 085 566</b>

2023032311193

	2022-12-31	2021-12-31
<b>Not 2 Personal</b>		
<i>Medelantalet anställda</i>		
Kvinnor	9	8
Män	27	28
<b>Totalt</b>	<b>36</b>	<b>36</b>
 <i>Löner, ersättningar och sociala kostnader</i>		
Löner och andra ersättningar styrelse och VD	1 877 505	1 631 600
Löner och andra ersättningar övriga anställda	15 444 936	15 752 764
Pensionskostnader styrelse och VD	478 222	441 083
Pensionskostnader övriga anställda	1 714 615	1 814 897
Övriga sociala kostnader	5 858 425	5 900 737
<b>Totala löner, ersättningar och sociala kostnader</b>	<b>25 373 703</b>	<b>25 541 081</b>
 <i>Styrelseledamöter och ledande befattningshavare</i>		
Styrelseledamöter, kvinnor	3	2
Styrelseledamöter, män	5	5
VD och andra ledande befattningshavare, kvinnor	1	1
VD och andra ledande befattningshavare, män	5	5
 <b>Not 3 Ersättning till revisorerna</b>	<b>2022-12-31</b>	<b>2021-12-31</b>
<i>PwC</i>		
Revisionsuppdraget	100 000	98 000
Skatterådgivning	0	0
Övriga tjänster	5 500	5 500
<b>Totalt</b>	<b>105 500</b>	<b>103 500</b>
 <b>Not 4 Operationella leasingavtal</b>	<b>2022-12-31</b>	<b>2021-12-31</b>
<i>Framtida minimileaseavgifter som ska erläggas avseende icke uppsägningsbara leasingavtal</i>		
Förfaller till betalning inom ett år	1 243 898	1 133 759
Förfaller till betalning senare än ett men inom fem år	1 992 873	512 881
Förfaller till betalning senare än fem år	15 000	0
<b>Totalt</b>	<b>3 251 771</b>	<b>1 646 640</b>
Under perioden kostnadsförda leasingavgifter	3 071 701	2 945 881
 I bolagets redovisning utgörs den operationella leasingen i allt väsentligt av hyrda lokaler och maskiner till framställande och kontroll av plastbundna magneter. Avtalet om hyra av lokalerna löper på fem år t.o.m. 2024-12-31 med möjlighet till ytterligare förlängning.		
 <b>Not 5 Övriga ränteintäkter och liknande resultatposter</b>	<b>2022-12-31</b>	<b>2021-12-31</b>
Räntor	0	0
<b>Totalt</b>	<b>0</b>	<b>0</b>

	2022-12-31	2021-12-31
<b>Not 6 Räntekostnader och liknande resultatposter</b>		
Räntekostnader	-577 819	-287 092
<b>Totalt</b>	<b>-577 819</b>	<b>-287 092</b>
<b>Not 7 Bokslutsdispositioner</b>	<b>2022-12-31</b>	<b>2021-12-31</b>
Skilnad mellan bokförda avskrivningar och avskrivningar enligt plan	1 244 511	1 579 135
Förändring av periodiseringsfond	-1 018 777	-708 255
<b>Totalt</b>	<b>225 734</b>	<b>870 880</b>
<b>Not 8 Skatt på årets resultat</b>	<b>2022-12-31</b>	<b>2021-12-31</b>
Aktuell skatt	-574 979	-437 701
<b>Totalt</b>	<b>-574 979</b>	<b>-437 701</b>
	<b>2022-12-31</b>	<b>2021-12-31</b>
Redovisat resultat före skatt	2 962 614	2 053 006
Skatt beräknad enligt gällande skattesats	-610 298	-422 919
Skatteeffekt av ej avdragsgilla kostnader	-19 306	-14 782
Skatteeffekt av ej skattepliktiga intäkter	0	0
Övriga skatteeffekter	54 625	0
<b>Redovisad skattekostnad</b>	<b>-574 979</b>	<b>-437 701</b>
<b>Not 9 Maskiner och andra tekniska anläggningar</b>	<b>2022-12-31</b>	<b>2021-12-31</b>
<i>Förändringar av anskaffningsvärden</i>		
Ingående anskaffningsvärde	24 498 605	23 540 597
Inköp	172 867	958 008
Omklassificering från pågående arbete	266 312	0
Utgående anskaffningsvärden	24 937 784	24 498 605
<i>Förändringar av avskrivningar</i>		
Ingående avskrivningar	-20 061 034	-17 694 118
Årets avskrivningar	-1 968 400	-2 366 916
Utgående avskrivningar	-22 029 434	-20 061 034
<i>Redovisat värde</i>	<i>2 908 350</i>	<i>4 437 571</i>
<b>Not 10 Inventarier, verktyg och installationer</b>	<b>2022-12-31</b>	<b>2021-12-31</b>
<i>Förändringar av anskaffningsvärden</i>		
Ingående anskaffningsvärde	9 068 617	8 892 299
Inköp	0	176 318
Utgående anskaffningsvärden	9 068 617	9 068 617
<i>Förändringar av avskrivningar</i>		
Ingående avskrivningar	-6 218 727	-5 541 445
Årets avskrivningar	-593 774	-677 282
Utgående avskrivningar	-6 812 501	-6 218 727
<i>Redovisat värde</i>	<i>2 256 116</i>	<i>2 849 890</i>

2023032311195

**Not 11 Finansiella anläggningstillgångar**

**2022-12-31**

**2021-12-31**

*Kapitalförsäkring*

Ingående värde

94 076

144 802

Årets utbetalningar

-54 864

-50 726

**Totalt**

**39 212**

**94 076**

**Not 12 Förutbetalda kostnader och upplupna intäkter**

**2022-12-31**

**2021-12-31**

Förutbetalda hyresavgifter

356 607

322 299

Förutbetald leasingavgift

450 742

182 218

Förutbetald försäkringsavgift

348 659

0

Övriga förutbetalda kostnader

370 597

282 153

**Totalt**

**1 526 606**

**786 670**

**Not 13 Eget kapital**

Aktiekapital

Aktiekapitalet består av 602 st. A-aktier med kvotvärde 1 000 kr.

*Resultatdisposition*

**2022-12-31**

*Medel att disponera:*

Balanserat resultat

4 524 033

Årets resultat

2 387 635

**Summa**

**6 911 668**

*Förslag till disposition:*

Balanseras i ny räkning

**Summa**

**6 911 668**

**Not 14 Obeskattade reserver**

**2022-12-31**

**2021-12-31**

Periodiseringsfonder

7 002 309

5 983 532

Överavskrivningar

3 584 833

4 829 344

**Totalt**

**10 587 142**

**10 812 876**

**Not 15 Avsättningar för pensioner**

**2022-12-31**

**2021-12-31**

Kapitalförsäkring

39 212

94 076

**Totalt**

**39 212**

**94 076**

2023032311196

<b>Not 16 Långfristiga skulder</b>	<b>2022-12-31</b>	<b>2021-12-31</b>
<i>Skulder som avser flera poster</i>		
Företagets banklån om 8 260 000 kronor redovisas under följande poster i balansräkningen:		
<i>Långfristiga skulder</i>		
Övriga skulder till kreditinstitut	6 520 000	3 260 000
<b>Totalt</b>	<b>6 520 000</b>	<b>3 260 000</b>
<i>Kortfristiga skulder</i>		
Övriga skulder till kreditinstitut	1 740 000	1 740 000
<b>Totalt</b>	<b>1 740 000</b>	<b>1 740 000</b>
<i>Checkräkningskredit</i>		
Beviljad kredit uppgår till 10 000 000 SEK.		
<i>Övriga långfristiga skulder förfaller till betalning enligt följande:</i>	<b>2022-12-31</b>	<b>2021-12-31</b>
Mellan 1 och 5 år	6 520 000	3 260 000
Senare än 5 år	0	0
<b>Summa</b>	<b>6 520 000</b>	<b>3 260 000</b>
<b>Not 17 Upplupna kostnader och förutbetalda intäkter</b>	<b>2022-12-31</b>	<b>2021-12-31</b>
Upplupna semesterlöneskulder inkl. sociala avg.	3 488 370	3 344 776
Övriga upplupna lönekostnader inkl. sociala avgifter	1 166 866	872 103
Upplupna energikostnader	695 000	300 000
Övriga upplupna kostnader	316 183	272 986
<b>Totalt</b>	<b>5 666 419</b>	<b>4 789 865</b>
<b>Not 18 Ställda säkerheter</b>	<b>2022-12-31</b>	<b>2021-12-31</b>
Företagsinteckningar	19 120 000	19 120 000
<b>Totalt</b>	<b>19 120 000</b>	<b>19 120 000</b>
<b>Not 19 Justering för poster som inte ingår i kassaflödet</b>	<b>2022-12-31</b>	<b>2021-12-31</b>
Avskrivningar	2 562 173	3 044 198
Förändring avsättningar	54 864	50 726
<b>Totalt</b>	<b>2 617 037</b>	<b>3 094 924</b>

## Underskrifter


2023032311197

Söderköping 2023-02-16

Ort och datum



Thomas Wernhoff  
Ordförande




Tommy Andersson  
Verkställande direktör




Bertil Torgilsman




Jens Hansson



Per Bouveng



Petra Torgilsman



Pernilla Gambe  
Arbetsagarrepresentant




Nedzad Ramadanovic  
Arbetsagarrepresentant

## REVISORSPÅTECKNING

Min revisionsberättelse har lämnats i

Norrköping 2023-02-16

Ort och datum



Kristian Lyngenberg  
Auktoriserad revisor

Fotokopians överensstämmelse  
med originalet intygas:



Andreas Fogdeson

070-963 4466

# Revisionsberättelse

Till bolagsstämman i Sura Magnets AB, org.nr 556309-8796

---

## Rapport om årsredovisningen

### Uttalanden

Jag har utfört en revision av årsredovisningen för Sura Magnets AB för år 2022.

Enligt min uppfattning har årsredovisningen upprättats i enlighet med årsredovisningslagen och ger en i alla väsentliga avseenden rättvisande bild av Sura Magnets ABs finansiella ställning per den 31 december 2022 och av dess finansiella resultat och kassaflöde för året enligt årsredovisningslagen. Förvaltningsberättelsen är förenlig med årsredovisningens övriga delar.

Jag tillstyrker därför att bolagsstämman fastställer resultaträkningen och balansräkningen för Sura Magnets AB.

### Grund för uttalanden

Jag har utfört revisionen enligt International Standards on Auditing (ISA) och god revisionssed i Sverige. Mitt ansvar enligt dessa standarder beskrivs närmare i avsnittet Revisorns ansvar. Jag är oberoende i förhållande till Sura Magnets AB enligt god revisorssed i Sverige och har i övrigt fullgjort mitt yrkesetiska ansvar enligt dessa krav.

Jag anser att de revisionsbevis jag har inhämtat är tillräckliga och ändamålsenliga som grund för mina uttalanden.

### Styrelsens och verkställande direktörens ansvar

Det är styrelsen och verkställande direktören som har ansvaret för att årsredovisningen upprättas och att den ger en rättvisande bild enligt årsredovisningslagen. Styrelsen och verkställande direktören ansvarar även för den interna kontroll som de bedömer är nödvändig för att upprätta en årsredovisning som inte innehåller några väsentliga felaktigheter, vare sig dessa beror på oegentligheter eller misstag.

Vid upprättandet av årsredovisningen ansvarar styrelsen och verkställande direktören för bedömningen av bolagets förmåga att fortsätta verksamheten. De upplyser, när så är tillämpligt, om förhållanden som kan påverka förmågan att fortsätta verksamheten och att använda antagandet om fortsatt drift. Antagandet om fortsatt drift tillämpas dock inte om styrelsen och verkställande direktören avser att likvidera bolaget, upphöra med verksamheten eller inte har något realistiskt alternativ till att göra något av detta.

### Revisorns ansvar

Mina mål är att uppnå en rimlig grad av säkerhet om huruvida årsredovisningen som helhet inte innehåller några väsentliga felaktigheter, vare sig dessa beror på oegentligheter eller misstag, och att lämna en revisionsberättelse som innehåller mina uttalanden. Rimlig säkerhet är en hög grad av säkerhet, men är ingen garanti för att en revision som utförs enligt ISA och god revisionssed i Sverige alltid kommer att upptäcka en väsentlig felaktighet om en sådan finns. Felaktigheter kan uppstå på grund av oegentligheter eller misstag och anses vara väsentliga om de enskilt eller tillsammans rimligen kan förväntas påverka de ekonomiska beslut som användare fattar med grund i årsredovisningen.

En ytterligare beskrivning av mitt ansvar för revisionen av årsredovisningen finns på Revisorsinspektionens webbplats: [www.revisorsinspektionen.se/revisornsansvar](http://www.revisorsinspektionen.se/revisornsansvar). Denna beskrivning är en del av revisionsberättelsen.

## Rapport om andra krav enligt lagar och andra författningar

### Uttalanden

Utöver min revision av årsredovisningen har jag även utfört en revision av styrelsens och verkställande direktörens förvaltning för Sura Magnets AB för år 2022 samt av förslaget till dispositioner beträffande bolagets vinst eller förlust.

Jag tillstyrker att bolagsstämman disponerar vinsten enligt förslaget i förvaltningsberättelsen och beviljar styrelsens ledamöter och verkställande direktören ansvarsfrihet för räkenskapsåret.

## Grund för uttalanden

Jag har utfört revisionen enligt god revisionsred i Sverige. Mitt ansvar enligt denna beskrivs närmare i avsnittet Revisorns ansvar. Jag är oberoende i förhållande till Sura Magnets AB enligt god revisionsred i Sverige och har i övrigt fullgjort mitt yrkesetiska ansvar enligt dessa krav.

Jag anser att de revisionsbevis jag har inhämtat är tillräckliga och ändamålsenliga som grund för mina uttalanden.

## Styrelsens och verkställande direktörens ansvar

Det är styrelsen som har ansvaret för förslaget till dispositioner beträffande bolagets vinst eller förlust. Vid förslag till utdelning innefattar detta bland annat en bedömning av om utdelningen är försvarlig med hänsyn till de krav som bolagets verksamhetsart, omfattning och risker ställer på storleken av bolagets egna kapital, konsolideringsbehov, likviditet och ställning i övrigt.

Styrelsen ansvarar för bolagets organisation och förvaltningen av bolagets angelägenheter. Detta innefattar bland annat att fortlöpande bedöma bolagets ekonomiska situation, och att tillse att bolagets organisation är utformad så att bokföringen, medelsförvaltningen och bolagets ekonomiska angelägenheter i övrigt kontrolleras på ett betryggande sätt. Den verkställande direktören ska sköta den löpande förvaltningen enligt styrelsens riktlinjer och anvisningar och bland annat vidta de åtgärder som är nödvändiga för att bolagets bokföring ska fullgöras i överensstämmelse med lag och för att medelsförvaltningen ska skötas på ett betryggande sätt.

## Revisorns ansvar

Mitt mål beträffande revisionen av förvaltningen, och därmed mitt uttalande om ansvarsfrihet, är att inhämta revisionsbevis för att med en rimlig grad av säkerhet kunna bedöma om någon styrelseledamot eller verkställande direktören i något väsentligt avseende:

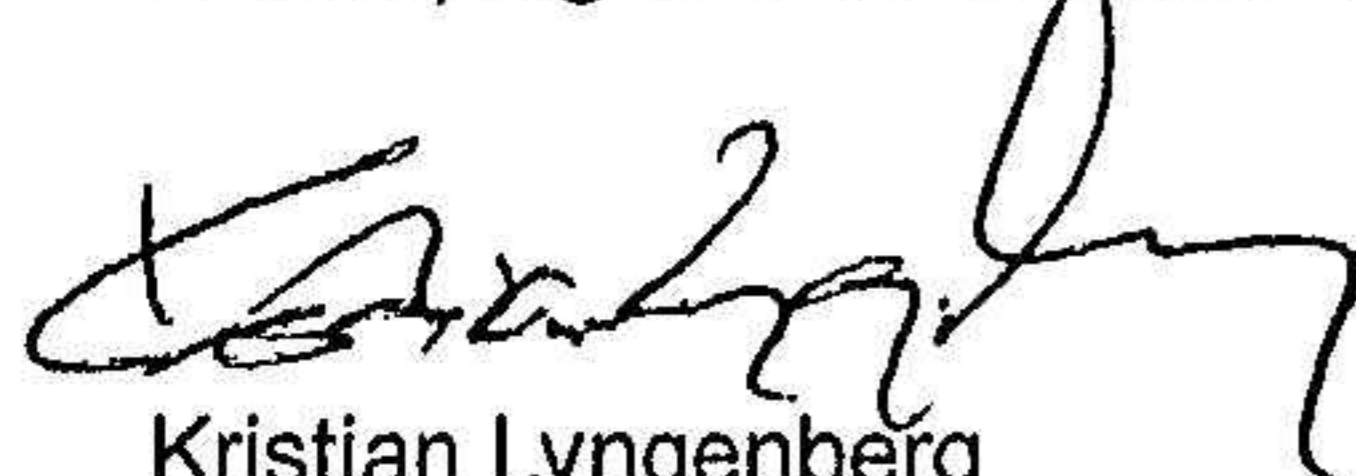
- företagit någon åtgärd eller gjort sig skyldig till någon försummelse som kan föranleda ersättningsskyldighet mot bolaget
- på något annat sätt handlat i strid med aktiebolagslagen, årsredovisningslagen eller bolagsordningen.

Mitt mål beträffande revisionen av förslaget till dispositioner av bolagets vinst eller förlust, och därmed mitt uttalande om detta, är att med rimlig grad av säkerhet bedöma om förslaget är förenligt med aktiebolagslagen.

Rimlig säkerhet är en hög grad av säkerhet, men ingen garanti för att en revision som utförs enligt god revisionsred i Sverige alltid kommer att upptäcka åtgärder eller försummelser som kan föranleda ersättningsskyldighet mot bolaget, eller att ett förslag till dispositioner av bolagets vinst eller förlust inte är förenligt med aktiebolagslagen.


En ytterligare beskrivning av mitt ansvar för revisionen av förvaltningen finns på Revisorsinspektionens webbplats: [www.revisorsinspektionen.se/revisornsansvar](http://www.revisorsinspektionen.se/revisornsansvar). Denna beskrivning är en del av revisionsberättelsen.

Norrköping den 16 februari 2023



Kristian Lyngenberg  
Auktoriserad revisor

**Fotokopians överensstämmelse  
med originalet intygas:**



Andreas Fogderson

070-963 4466