

Årsredovisning

för

MindEnergy AB

556713 - 8549

Räkenskapsåret

2024

Fastställelseintyg

Undertecknad verkställande direktör i MindEnergy AB intygar att resultaträkningen och balansräkningen i årsredovisningen har fastställts på årsstämman den 2025-06-13. Årsstämman beslutade att godkänna styrelsens förslag till hur vinsten ska disponeras.

Jag intygar också att innehållet i årsredovisningen och revisionsberättelsen stämmer överens med originalen.

Malmö den 2025-06-18



Roger Josefsson



MindEnergy AB

Årsredovisning 2024

MindEnergy AB ■ Hylle Stationstorg 31 215 32 Malmö ■ Sverige ■ Org.nr: 556713-85497

Adopted at the general meeting 13 June 2025 ■ Chairman at the General meeting: Rasmus Reichhardt Svendsen



Innehåll

Foretagsuppgifter _____	3
Förvaltningsberättelse _____	4
VD ord 2024 _____	5
Årsredovisning _____	6
Huvud- och nyckeltal _____	6
Resultaträkning _____	7
Balansräkning _____	8
Rapport om förändringar i eget kapital _____	10
Kassaflödesanalys _____	11
Tillägsupplysningar till kassaflödesanalys _____	12
Noter med redovisningsprinciper och bokslutskonserter _____	13
Noter _____	15
Underskrifter _____	21

Företagsuppgifter

MindEnergy AB
Hyllie Stationstorg 31
215 32 Malmö
Sverige

Tel: +46 (0)40 627 18 80
sweden@mindenergy.com
www.mindenergy.com
Org.nr: 556713-8549

Redovisningsår

1 januari - 31 december 2024

Styrelse

- Mia Helena Hansson, Styrelseordförande
- Louise Hahn, Ledamot
- Peter Nikolaj Krebs, Ledamot

Ledning

- Roger Josefsson, Verkställande direktör

Bolagsstämma

Bolagsstämma hölls den 13 juni 2025.

Auditor

PricewaterhouseCoopers AB
Anna Lindhs Plats 4
211 19 Malmö
Sverige

Förvaltningsberättelse

Styrelsen och verkställande direktören för MindEnergy AB avger härmed årsredovisning för räkenskapsåret 1 januari 2024 till 31 december 2024.

Ägarförhållanden

MindEnergy AB med säte i Malmö är ett helägt dotterbolag till Mind Energy A/S med säte i Århus, Danmark. Mind Energy A/S är koncernmoderbolag och upprättar koncernredovisning. Bolagets aktiekapital är 40 000 TSEK, fördelat på 400 000 st. aktier. Som fritt eget kapital finns balanserat resultat med 333.514 TSEK. Totalt eget kapital uppgår till 373.514 TSEK. Mind Energy A/S är ägare till samtliga 400 000 aktier i MindEnergy AB, med den långsiktiga målsättningen att bygga upp ett större kapital i bolaget.

MindEnergy AB säkrar via Mind Energy A/S sina framtida kundåtaganden genom finansiella instrument relaterade till såväl börshandel på NASDAQ OMX och via bilaterala avtal. Vid transaktioner mellan bolaget och moderbolaget används internprissättning för att synliggöra kostnaderna och påvisa att det är rätt kostnad för de tjänster som bolaget köper av Mind Energy A/S. Det har inte utgått någon ersättning till styrelsen under året.

Hållbarhetsredovisning ingår i moderbolagets årsredovisning och vi hänvisar till denna.

Verksamhetsinriktning och viktiga händelser

Den totala omsättningen i MindEnergy AB räknat i SEK är 3.444.123 TSEK vilket är marginellt lägre än 2024. År 2024 levererades totalt 4,6 TWh el, vilket är i paritet med levererad volym 2023. Vi har även levererat 1,8 TWh gas vilket är en markant ökning från föregående år.

Riskhantering och redovisningsprinciper

MindEnergy AB bedriver elhandel till företagskunder samt offentlig förvaltning och för att hantera de risker som uppstår i denna typ av verksamhet handlar vi med finansiella instrument för att minska riskexponeringen. Detta görs via moderbolaget Mind Energy A/S.

Moderbolaget Mind Energy A/S har som policy att säkra framtida transaktioner relaterade till ingångna fysiska kontrakt och finansiella kontrakt samt valutarisk avseende ingångna köp- och försäljningskontrakt, så att beräknat täckningsbidrag i största möjliga omfattning kan fastställas när kontrakten ingås. Bolaget gör kraftinköp på den nordiska elbörsen NordPool via moderbolaget Mind Energy A/S.

Hantering av elcertifikat sker i MindEnergy AB och behandlas efter samma principer som övriga kraftinköp, dock med en viktig skillnad; elcertifikat och handel med ursprungsgarantier hanteras som en lagervara med principen "först in först ut".

Vid årsskiftet fanns ett lager av elcertifikat och ursprungsgarantier, som i bokslutet värderas till 29.295 TSEK (2023: 30.794 TSEK). Hanteringen av risk och inköp av elcertifikat har genererat en nettoförlust på 443 TSEK (2023: 1.033 TSEK).


Resultat

Resultatet efter finansiella poster uppgick till 36.333 TSEK. Omsättningen var lägre än föregående år (266.141 TSEK lägre). Till periodiseringsfonden har en avsättning gjorts med 12.942 TSEK. Posten består av upplösta periodiseringsmedel från 2019 på 11.638 TSEK och med den nya avsättningen på 12.942 TSEK finns nu totalt 51.890 TSEK i obeskattade reserver i bolaget.

Förslag till vinstdisposition

Styrelsen föreslår stämman att de förestående vinstmedlen på 28.179 TSEK disponeras på följande sätt.

TSEK	
Balanserat resultat	305.335
Årets resultat	28.179
Disponeras så att ny räkning överföres	333.514



VD ord 2024

Vi fortsätter vår rådgivning till företag i en volatil energimarknad

2024 har varit ett år av betydande framsteg och förändringar för MindEnergy AB. Vi har arbetat strategiskt för att befästa vår position som en av de ledande oberoende energileverantörerna i Sverige.

Försäljningen av el har varit i linje med förväntningarna, medan försäljningen av gas har överträffat förväntningarna. Under vårt andra år som gasleverantör i Sverige har vi etablerat oss som en marknadsledande aktör inom B2B-segmentet.

Årets resultat på 28,2 MSEK är över förväntan och ett glädjande bevis på att våra kunder ser oss som en långsiktig strategisk partner i en alltmer komplex energimarknad.

Marknadsöversikt – volatilitet kräver nya strategier

Under 2024 har vi sett fler timmar med negativa priser och under december producerades för första gången mer el av vindkraft än av kärnkraft. Framöver står den svenska elmarknaden inför flera strukturella förändringar, präglade av ökad volatilitet från en högre andel förnybar energi, osäkerhet kring långsiktiga energilinvesteringar och högre kostnader för balansering av elsystemet.

Detta får både strategiska och ekonomiska konsekvenser. Energi har gått från att vara en råvara till att bli ett strategiskt viktigt konkurrensmedel för företag. Samtidigt har inte alla företag den kunskap och kompetens som krävs för att hantera den ökade komplexiteten och volatiliteten. Detta innebär att företag i Sverige med betydande energiförbrukning bör se över sin energistrategi, om de inte redan har gjort det.

Strategiska initiativ för 2025

Utvecklingen av stöd- och flexibilitetstjänster har ökat markant under 2024. Ett växande antal aktörer inom området har etablerat sig på marknaden, och kundernas vilja att investera i exempelvis batterier har ökat. Vi ser att detta fokus kommer att fortsätta under 2025, det är därför viktigt för oss att fortsätta utveckla och stärka vår position och kunderbjudanden.

Vi vill även vara långsiktiga i våra viktiga samarbeten för samhället. Därför fortsätter vi stolt med våra huvudsamarbetspartners Solvatten, Stadsmissionen och Barncancerfonden.

Energi Försäljning Sverige blir Mind Energy

Vi kunde nyligen berätta att vi ökar ambitionerna ytterligare i både Sverige och övriga Norden – och som ett viktigt steg i detta byter namn till Mind Energy. Vi skapar därmed ett gemensamt nordiskt varumärke i Sverige, Norge, Danmark och Finland. Mind Energy är därmed Nordens största oberoende energileverantör och vi använder vår position, expertis och marknadsinsikt för att skapa värde för våra kunder.

Vi ser fram emot 2025, där vi skall fortsätta växa och befästa vår position i Sverige tillsammans med kunder och samarbetspartners.


Roger Josefsson

Verkställande direktör

MindEnergy AB


Begär mer information?

För mer information hänvisar vi till årsredovisningen 2024 för Mind Energy.



Huvud- och nyckeltal

Noter	SEK '000	2024	2023	2022	2021	2020
	Omsättning	3,444,123,0	3,710,263,7	6,863,366,2	4,645,307,2	2,295,200,8
	Bruttovinst	47,123,5	53,496,4	39,787,7	52,812,4	53,821,0
	Resultat före finansiella poster	24,215,6	1,551,0	21,900,6	9,938,8	12,399,1
	Finansiella poster	12,117,4	7,841,8	2,862,2	597,2	4,330,3
	Resultat efter finansiella poster	36,333,0	9,392,8	24,762,7	10,536,0	16,729,4
	Balansomslutning	1,181,449,7	1,328,573,1	2,331,773,5	1,929,992,4	716,017,7
	Justerat eget kapital	415,204,9	385,721,8	381,638,2	361,925,1	354,444,5
	Bruttomarginal	1,4%	1,4%	0,6%	1,1%	2,3%
	EBIT marginal	0,7%	0,1%	0,3%	0,2%	0,5%
	Soliditet	35,1%	29,0%	17,2%	18,8%	49,5%
	Förändring av ek före skatt och disp.	9,1%	2,4%	6,3%	2,9%	4,8%
	Förändring av ek efter skatt	7,4%	1,1%	5,0%	2,1%	0,0%
	Genomsnittligt antal anställda	15	14	11	14	16



Resultaträkning


Noter	SEK '000	2024	2023
Rörelsens intäkter			
1	Nettoomsättning	3.444.123	3.710.264
2	Resultat av finansiella instrument	25.980	0
	Andra intäkter	5.794	6.936
	Summa rörelsens intäkter	3.475.897	3.717.200
Rörelsens kostnader			
1	Energiinköp	-3.402.794	-3.663.704
2	Resultat av finansiella instrument	0	-5.670
3/4	Övriga externa kostnader	-27.701	-25.898
5	Personalkostnader	-21.044	-14.929
6	Avskrivningar och nedskrivningar av materiella och immateriella anläggningstillgångar	-142	-5.448
	Summa rörelsens kostnader	-3.451.681	-3.715.649
	Rörelseresultat	24.216	1.551
Resultat från finansiella poster			
	Övriga ränteintäkter och liknande resultatposter	12.352	7.896
7	Räntekostnader och liknande resultatposter	-235	-54
	Summa resultat från finansiella poster	12.117	7.842
	Resultat efter finansiella poster	36.333	9.393
8	Periodiseringsfonder	-1.304	14.061
	Summa bokslutsdispositioner	-1.304	14.061
	Resultat före skatt	35.029	23.454
9	Skatt på årets resultat	-6.850	-5.309
	Årets resultat	28.179	18.144

Balansräkning

Noter	SEK '000	31-12-2024	31-12-2023
	Anläggningstillgångar		
	Immateriella anläggningstillgångar		
10	Gaskunder	0	0
	Summa immateriella anläggningstillgångar	0	0
	Materiella anläggningstillgångar		
11	Inventarier och datorer	68	211
	Summa materiella anläggningstillgångar	68	211
	Finansiella anläggningstillgångar		
12	Uppskjuten skattefordran	1.256	847
	Summa finansiella anläggningstillgångar	1.256	847
	Summa anläggningstillgångar	1.324	1.058
	Omsättningstillgångar		
	Kortfristiga fordringar		
	Kundfordringar	609.849	645.548
	Aktuell skattefordran	8.993	11.161
	Koncern fordringar	76.139	43.595
	Övriga fordringar	1.129	911
13	Förutbetalda kostnader och upplupna intäkter	484.015	614.463
	Summa kortfristiga fordringar	1.180.125	1.315.678
	Kortfristiga placeringar		
	Kassa och bank	0	11.837
	Summa omsättningstillgångar	1.180.125	1.327.515
	SUMMA TILLGÅNGAR	1.181.450	1.328.573


Balansräkning (fortsättning)

Noter	SEK '000	31-12-2024	31-12-2023
14	Eget kapital		
	Bundet eget kapital		
	Aktiekapital (400.000 aktier)	40.000	40.000
17	Fritt eget kapital		
	Balanserat resultat	305.335	287.191
	Årets resultat	28.179	18.144
		333.514	305.335
	Summa eget kapital	373.514	345.335
	Obeskattade reserver		
15	Periodiseringsfonder	51.890	50.586
	Summa obeskattade reserver	51.890	50.586
	Kortfristiga skulder		
	Leverantörsskulder	60.410	121.991
	Skulder till koncernföretag	557.364	631.319
	Övriga skulder	120.527	147.587
16	Upplupna kostnader och förutbetalda intäkter	17.744	31.755
	Summa kortfristiga skulder	756.046	932.652
	Summa eget kapital och skulder	1.181.450	1.328.573




Rapport över förändringar i eget kapital

Noter	SEK '000	Bundet eget kapital		Fritt eget kapital	
		Aktiekapital	Balanserat resultat	Årets resultat	Summa
		40.000	268.531	18.660	327.191
		0	18.660	-18.660	0
		0	0	18.144	18.144
		40.000	287.191	18.144	345.335
		0	18.144	-18.144	0
		0	0	28.179	28.179
		40.000	305.335	28.179	373.514



Kassaflödesanalys

Noter SEK '000	2024	2023
Den löpande verksamheten		
Resultat efter finansiella poster	36.333	9.393
Justeringar för poster som inte ingår i kassaflödet m.m.	130.983	820.068
Kassaflöde från den löpande verksamheten före betald skatt och förändringar av rörelsekapital	167.316	829.461
Betald skatt	-5.092	-5.965
Kassaflöde från den löpande verksamheten före förändringar av rörelsekapital	162.225	823.496
Kassaflöde från förändringar i rörelsekapital		
Ökning(-)/Minskning(+) av varulager	0	0
Ökning(-)/Minskning(+) av rörelsefordringar	2.284	181.971
Ökning(-)/Minskning(+) av rörelseskulder	-102.391	-369.174
Kassaflöde från den löpande verksamheten	62.117	636.294
Investeringsverksamheten		
Förvärv av materiella anläggningstillgångar	0	-5.155
Kassaflöde från investeringsverksamheten	0	-5.155
Finansieringsverksamheten		
Förändring av räntebelagda koncerninterna fordringar och skulder	-73.955	-636.019
Kassaflöde från finansieringsverksamheten	-73.955	-636.019
Årets kassaflöde	-11.837	-4.881
Likvida medel vid årets början	11.839	16.720
Likvida medel vid årets slut	2	11.839




Tilläggsupplysningar till kassaflödesanalys

Noter	SEK '000	2024	2023
Betalda räntor och erhållen utdelning			
	Erhållen ränta	12.352	7.896
	Erlagd ränta	-235	-54
Justeringar för poster som inte ingår i kassaflödet m.m.			
	Av- och nedskrivningar av tillgångar	142	5.448
	Upplupna intäkter avseende el och elcertifikat	131.101	816.711
	Upplupna kostnader avseende elcertifikat	-260	-2.091
		130.983	820.068
Likvida medel			
Följande delkomponenter ingår i likvida medel			
	Kassa och bank	0	11.837
		0	11.837

Ovanstående poster har klassificerats som likvida medel med utgångspunkten att:

- De har en obetydlig risk för värdefluktuationer
- De kan lätt omvandlas till kassamedel
- De har en löptid om högst 3 månader från anskaffningstidpunkten



Noter med redovisningsprinciper och bokslutskommentarer

Allmänna redovisningsprinciper

Årsredovisningen har upprättats enligt Årsredovisningslagen (1995:1554) och BFNAR 2012:1 Årsredovisning och koncernredovisning (K3).

Värderingsprinciper

Tillgångar, avsättningar och skulder har värderats till anskaffningsvärden om ingen annat anges nedan.

Redovisning av intäkter

Intäkten redovisas till verkligt värde av vad företaget fått eller kommer att få. Det innebär att företaget redovisar intäkten till nominellt värde (fakturabelopp) om företaget får ersättning i likvida medel direkt vid leveransen. Avdrag görs för lämnade rabatter.

Vid försäljning av energi, elcertifikat och GoO redovisas inkomsten som intäkt i samband med fysisk leverans av energi.

Intäkter och kostnader avseende elcertifikat och GoO redovisas i nettoomsättningen respektive under posten elinköp i resultaträkningen.

Ersättning i form av ränta, royalty eller utdelning redovisas som intäkt när det är sannolikt att företaget kommer att få de ekonomiska fördelar som är förknippade med transaktionen och när inkomsten kan beräknas på ett tillförlitligt sätt.

Elcertifikat och utsläppsrätter

Elcertifikat och utsläppsrätter värderas till verkligt värde vid produktionstillfället eller tilldelningen. Dessa tillgångar utgör immateriella rättigheter och är att jämställa med betalningsmedel eftersom de som huvudregel ska användas för att reglera den skuld som uppkommer genom förbrukning eller försäljning och därav redovisas elcertifikat och utsläppsrätter under kortfristig fordran alternativt kortfristig skuld.

Elcertifikat och utsläppsrätter värderas enligt lägsta värdets princip.

Ersättningar till anställda

Ersättningar till anställda avser alla former av ersättningar som företaget lämnar till de anställda. Företagets ersättningar utgörs av bland annat löner, betald semester, betald frånvaro, bonus och ersättning efter avslutad anställning (pension). Redovisning sker i takt med intjänandet.

Ersättningar till anställda efter avslutad anställning avser avgiftsbestämda pensionsplaner. Som avgiftsbestämda planer klassificeras planer där fastställda avgifter betalas och det inte finns förpliktelser, vare sig legala eller informella, att betala något ytterligare, utöver dessa avgifter. Företaget har inga övriga långfristiga ersättningar till anställda. Utgifter för avgiftsbestämda planer redovisas som en kostnad under den period de anställda utför de tjänster som ligger till grund för förpliktelsen.

Leasing

K3 tillämpas. Företaget redovisar samtliga leasingavtal, såväl finansiella som operationella leasingavtal. Operationella leasingavtal redovisas som en kostnad linjärt över leasingperioden.

Avskrivningsprinciper för anläggningstillgångar

Avskrivningar enligt plan baseras på ursprungliga anskaffningsvärden och beräknad nyttjandeperiod. Nedskrivning sker vid bestående värdenedgång.

Följande avskrivningstider tillämpas:

Materiella anläggningstillgångar

Datorer 3 år

Inventarier..... 5 år

Skillnaden mellan ovan nämnda avskrivningar och skattemässigt gjorda avskrivningar redovisas som ackumulerade överavskrivningar, vilka ingår i obeskattade reserver.

Fordringar

Fordringar har efter individuell värdering upptagits till belopp varmed de beräknas inflyta.



Fordringar och skulder i utländsk valuta Fordringar och skulder i utländsk valuta har omräknats till balansdagens kurs. Kursdifferenser på rörelsefordringar och rörelseskulder ingår i rörelseresultatet, medan differenser på finansiella fordringar och skulder redovisas under posten elinköp i resultaträkningen.

Likvida medel

Likvida medel och skulder i utländsk valuta har värderats till balansdagskurs.

Skatt

Företaget tillämpar K3.

Total skatt utgörs av aktuell skatt och uppskjuten skatt. Skatter redovisas i resultaträkningen, utom då underliggande transaktion redovisas direkt mot eget kapital varvid tillhörande skatteeffekt redovisas i eget kapital.

Aktuell skatt

Aktuell skatt avser inkomstskatt för innevarande räkenskapsår samt den del av tidigare räkenskapsårs inkomstskatt som ännu inte redovisats. Aktuell skatt beräknas utifrån den skattesats som gäller per balansdagen.

Uppskjuten skatt

Uppskjuten skatt är inkomstskatt som avser framtida räkenskapsår till följd av tidigare händelser. Redovisning sker enligt balansräkningsmetoden. Enligt denna redovisas uppskjutna skatteskulder och uppskjutna skattefordringar på temporära skillnader som uppstår mellan bokförda respektive skattemässiga värden för tillgångar och skulder samt för övriga skattemässiga avdrag eller underskott.

Uppskjutna skattefordringar nettoredovisas mot uppskjutna skatteskulder endast om de kan betalas med ett nettobelopp. Uppskjuten skatt beräknas utifrån gällande skattesats på balansdagen. Effekter av förändringar i gällande skattesatser resultatförs i den period förändringen lagstod. Uppskjutna skattefordringar reduceras till den del det inte är sannolikt att den underliggande skattefordran kommer att kunna realiseras inom en överskådlig framtid. Uppskjuten skattefordran redovisas som finansiell anläggningstillgång och uppskjuten skatteskuld som avsättning.

Koncernuppgifter

Företaget är ett helägt dotterbolag till Mind Energy A/S, CVR-nr. 17225898 med säte i Aarhus, Danmark. Mind Energy A/S upprättar koncernredovisning.

Årsredovisning för Mind Energy A/S kan erhållas via hemsidan www.mindenergy.com.

Av företagets totala inköp och försäljning mätt i kronor avser 100% av inköpen och 0% av försäljningen andra företag inom hela den företagsgrupp som företaget tillhör.

Uppskattningar och bedömningar

Företagets ledning gör vissa bedömningar som påverkar tillämpningen av företagets redovisningsprinciper. I samband med upprättande av bokslut krävs också att företagets ledning gör vissa bedömningar och antaganden om framtiden som påverkar redovisade värden av tillgångar och skulder per balansdagen. Även intäkter och kostnader påverkas av gjorda bedömningar. Det verkliga utfallet kan komma avvika från gjorda bedömningar. De väsentliga bedömningar som gjorts redovisas nedan.

Kundfordringar

Företaget följer upp kundernas finansiella stabilitet och de förhållanden under vilka de verkar för att uppskatta sannolikheten för betalning av enskilda fordringar. De totala avsättningarna för osäkra fordringar uppgick den 31 december 2024 till 2.884 TSEK (2023: 273 TSEK).

Nyckeltalsdefinitioner

Justerat eget kapital: Eget kapital med tillägg för obeskattade reserver som reducerats med uppskjuten skatt.


Bruttomarginal: Brutto vinst i procent av omsättning.

EBIT marginal: Resultat före finansiella poster i procent av omsättning.

Soliditet: Justerat eget kapital i procent av balansomslutning.

Förräntning av eget kapital före skatt och disp.: Resultat efter finansiella poster i procent av genomsnittlig justerat eget kapital.

Förräntning av eget kapital efter skatt
Årets resultat i procent av genomsnittlig justerat eget kapital.




Noter

SEK '000	2024	2023
Note 1	Nettoomsättning/energiinköp	
I nettoomsättning ingår energiskatt, som uppgår till	0	0
Andel av årets totala inköp som skett från andra företag inom koncernen	100%	100%
Andel av årets totala försäljning som skett till andra företag inom koncernen	0%	0%
Note 2	Resultat av finansiella instrument	
Realiserad marknadsvärdering av elcertifikat, netto	-443	-1.033
Realiserad marknadsvärdering av gröna produkter, netto	-23.170	3.840
Realiserad marknadsvärdering av valutainnehav	180	0
Realiserad valutakursvinst/förlust, netto	-2.547	2.862
Summa	-25.980	5.670
Note 3	Leasingavgifter avseende operationell leasing	
Räkenskapsårets leasingkostnader exklusive lokalhyror	1.054	489
Lokalhyror	1.993	2.078
Summa	3.047	2.568
Leasingåtagande		
Leasingåtagande, som förfaller inom 1 år	3.047	2.568
Leasingåtagande, som förfaller mellan 1 och 5 år	0	0
Företaget har ingått följande väsentliga leasingavtal vilka redovisas som operationella leasingavtal: Lokalhyror och leasing av bil.		
Note 4	Arvode till revisorer	
Revisionsuppdraget	349	228
Rådgivning	0	0
Övriga tjänster	0	0
Summa	349	228

Noter

SEK '000	2024	2023
Note 5 Anställda och personalkostnader		
Styrelse och VD		
Löner och andra ersättningar	1.929	1.787
Pension	395	244
Sociala kostnader	581	621
Summa	2.905	2.652
Övriga anställda		
Löner och andra ersättningar	12.597	7.441
Pension	1.468	1.672
Sociala kostnader	4.074	3.164
Summa	18.139	12.277
Medelantalet anställda	15	14
Varav män	67%	64%
Lön och ersättningar avser endast personal i Sverige.		
Det har inte utgått någon ersättning till styrelsen under året.		
VD har avtal om 13 månadslöner vid uppsägning från företagets sida.		
Kön fördelning bland ledande befattningshavare		
Andel kvinnor i styrelsen	66,7%	66,7%
Andel män i styrelsen	33,3%	33,3%
Andel kvinnor bland övriga ledande befattningshavare	33,3%	33,3%
Andel män bland övriga ledande befattningshavare	66,7%	66,7%




Noter

SEK '000	2024	2023
Note 6	Avskrivningar av materiella och immateriella anläggningstillgångar	
Gaskunder	0	-5.155
Inventarier och datorer	-142	-293
Summa	-142	-5.448
Note 7	Räntekostnader och liknande resultatposter	
Övriga räntekostnader	-235	-54
Summa	-235	-54
Note 8	Periodiseringsfond	
Periodiseringsfond, återföring	11.638	22.299
Periodiseringsfond, årets avsättning	-12.942	-8.238
Summa	-1.304	14.061
Note 9	Skatt på årets resultat	
Aktuell skatt	-7.998	-5.091
Reglering av uppskjuten skattefordring	409	-218
Justering avseende tidigare år	739	0
Summa	-6.850	-5.309
Avstämning av effektiv skattesats		
Redovisat resultat före skatt	35.029	23.454
Skatt på redovisat resultat enligt gällande skattesats 20,6 % (2023: 20,6 %)	7.216	4.832
Skatteeffekt av:		
Övriga ej avdragsgjilla kostnader	422	537
Ej skattepliktiga intäkter	-49	-60
Justering avseende tidigare år	-739	0
Redovisad skatt	6.850	5.309
Effektiv skattesats	19,56%	22,64%

Noter

SEK '000	2024	2023
Note 10 Gaskunder		
Akkumulerade anskaffningsvärden		
Vid årets början	5.155	0
Nyanskaffningar	0	5.155
	5.155	5.155
Akkumulerade avskrivningar enligt plan		
Vid årets början	5.155	0
Årets avskrivningar och nedskrivningar	0	5.155
	5.155	5.155
Redovisat värde vid årets slut	0	0
Note 11 Inventarier och datorer		
Akkumulerade anskaffningsvärden		
Vid årets början	3.368	3.368
Nyanskaffningar	0	0
	3.368	3.368
Akkumulerade avskrivningar enligt plan		
Vid årets början	3.157	2.864
Årets avskrivningar	142	293
	3.300	3.157
Redovisat värde vid årets slut	68	211
Note 12 Uppskjuten skattefordran		
Ingående saldo	847	1.065
Tillkommande/avgående skattefordringar	409	-218
Summa	1.256	847



Noter

SEK '000	2024	2023
Note 13 Förutbetalda kostnader och upplupna intäkter		
Upplupna elintäkter	453.270	582.872
Elcertifikat	55	14
GoO	29.240	30.780
Övriga poster	1.449	796
Summa	484.014	614.461

SEK '000	31-12 2024	31-12 2023	31-12 2024	31-12 2023
Note 14 Antal aktier	Kvotvärde	Kvotvärde	Antal	Antal
A-aktier	100	100	400.000	400.000


SEK '000	2024	2023
Note 15 Periodiseringsfonder		
Periodiseringsfond, avsatt vid taxering 2019	0	11.638
Periodiseringsfond, avsatt vid taxering 2020	9.482	9.482
Periodiseringsfond, avsatt vid taxering 2021	6.714	6.714
Periodiseringsfond, avsatt vid taxering 2022	4.863	4.863
Periodiseringsfond, avsatt vid taxering 2023	9.651	9.651
Periodiseringsfond, avsatt vid taxering 2024	8.238	8.238
Periodiseringsfond, avsatt vid taxering 2025	12.942	0
Summa	51.890	50.586

SEK '000	2024	2023
Note 16 Upplupna kostnader och förutbetalda intäkter		
Upplupna kostnader elcertifikat	233	493
Löner och lönebikostnader	3.805	2.566
Övriga upplupna kostnader	13.706	28.696
Summa	17.744	31.755



Noter

SEK '000	31/12 2024	31/12 2023
Note 17		
Förslag till vinstdisposition		
Styrelsen föreslår stämman att de förestående vinstmedlen på 28.179 disponeras på följande sätt:		
Balanserat resultat	305.335	287.191
Årets resultat	28.179	18.144
	333.514	305.335
Disponeras så att i ny räkning överföres	333.514	305.335
Note 18		
Ställda säkerheter och eventalförpliktelse		
Ställda säkerheter	Inga	Inga
Eventalförpliktelse	Inga	Inga
Note 19		
Väsentliga händelser efter räkenskapsåret		
Inga väsentliga händelser har inträffat efter balansdagen.		



Underskrifter

MindEnergy AB

Org. nr. 556713-8549

Enligt elektronisk signatur

Ledning

Styrelse

Roger Josefsson

Verkställande direktör

Mia Helena Hansson

Styrelseordförande

Louise Hahn

Ledamot

Peter Nikolaj Krebs

Ledamot


Revisionsanteckning

PricewaterhouseCoopers AB

Carl Fogelberg

Auktoriserad revisor





Want to
know more?



Visit www.mindenergy.com

MindEnergy AB ■ Hyllie Stationstorg 31 ■ 215 32 Malmö ■ Sverige



PENNEO

The signatures in this document are legally binding. The document is signed using Penneo™ secure digital signature. The identity of the signers has been recorded, and are listed below.

"By my signature I confirm all dates and content in this document."


Kjell Roger Josefsson

Underskriver

Serial number: cb1b20f8ec62bf[...]58846c2c38e4e

IP: 62.119.xxx.xxx

2025-06-13 06:25:05 UTC



Peter Nikolaj Krebs

Underskriver

Serial number: 5ad6a00a-6d2b-45b4-82eb-7ec557ca6543

IP: 176.22.xxx.xxx

2025-06-13 06:28:59 UTC



MIA HANSSON

Underskriver

Serial number: 850f672366445f[...]7ce4be8f70bf1

IP: 83.233.xxx.xxx

2025-06-13 07:49:01 UTC




Louise Hahn

Underskriver

Serial number: 77dee0b4-c7b9-456d-bb8f-f231c721ea86

IP: 104.28.xxx.xxx

2025-06-13 19:18:57 UTC



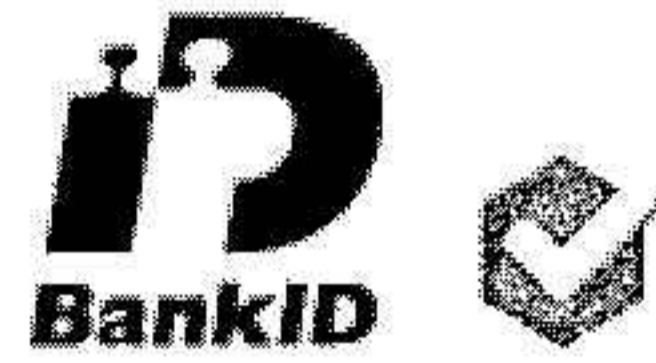
CARL FOGELBERG

Underskriver

Serial number: e387532a530fe3[...]1e9dfa48384e6

IP: 84.17.xxx.xxx

2025-06-13 19:48:26 UTC



This document is digitally signed using [Penneo.com](https://penneo.com). The signed data are validated by the computed hash value of the original document. All cryptographic evidence is embedded within this PDF for future validation.

The document is sealed with a Qualified Electronic Seal. For more information about Penneo's Qualified Trust Services, visit <https://eutl.penneo.com>.

How to verify the integrity of this document

When you open the document in Adobe Reader, you should see that the document is certified by **Penneo A/S**. This proves that the contents of the document have not been modified since the time of signing. Evidence of the individual signers' digital signatures is attached to the document.

You can verify the cryptographic evidence using the Penneo validator, <https://penneo.com/validator>, or other signature validation tools.

Revisionsberättelse

Till bolagsstämman i MindEnergy AB, org.nr 556713-8549

Rapport om årsredovisningen

Uttalanden

Vi har utfört en revision av årsredovisningen för MindEnergy AB för år 2024. Bolagets årsredovisning ingår på sidorna 4-21 i detta dokument.

Enligt vår uppfattning har årsredovisningen upprättats i enlighet med årsredovisningslagen och ger en i alla väsentliga avseenden rättvisande bild av MindEnergy ABs finansiella ställning per den 31 december 2024 och av dess finansiella resultat och kassaflöde för året enligt årsredovisningslagen. Förvaltningsberättelsen är förenlig med årsredovisningens övriga delar.

Vi tillstyrker därför att bolagsstämman fastställer resultaträkningen och balansräkningen för MindEnergy AB.

Grund för uttalanden

Vi har utfört revisionen enligt International Standards on Auditing (ISA) och god revisionssed i Sverige. Vårt ansvar enligt dessa standarder beskrivs närmare i avsnittet Revisorns ansvar. Vi är oberoende i förhållande till MindEnergy AB enligt god revisorssed i Sverige och har i övrigt fullgjort vårt yrkesetiska ansvar enligt dessa krav.

Vi anser att de revisionsbevis vi har inhämtat är tillräckliga och ändamålsenliga som grund för våra uttalanden.

Annan information än årsredovisningen

Detta dokument innehåller även annan information än årsredovisningen och återfinns på sidorna 1–3. Det är styrelsen och verkställande direktören som har ansvaret för denna andra information.

Vårt uttalande avseende årsredovisningen omfattar inte denna information och vi gör inget uttalande med bestyrkande avseende denna andra information.

I samband med vår revision av årsredovisningen är det vårt ansvar att läsa den information som identifieras ovan och överväga om informationen i väsentlig utsträckning är oförenlig med årsredovisningen. Vid denna genomgång beaktar vi även den kunskap vi i övrigt inhämtat under revisionen samt bedömer om informationen i övrigt verkar innehålla väsentliga felaktigheter.

Om vi, baserat på det arbete som har utförts avseende denna information, drar slutsatsen att den andra informationen innehåller en väsentlig felaktighet, är vi skyldiga att rapportera detta. Vi har inget att rapportera i det avseendet.

Styrelsens och verkställande direktörens ansvar

Det är styrelsen och verkställande direktören som har ansvaret för att årsredovisningen upprättas och att den ger en rättvisande bild enligt årsredovisningslagen. Styrelsen och verkställande direktören ansvarar även för den interna kontroll som de bedömer är nödvändig för att upprätta en årsredovisning som inte innehåller några väsentliga felaktigheter, vare sig dessa beror på oegentligheter eller misstag.

Vid upprättandet av årsredovisningen ansvarar styrelsen och verkställande direktören för bedömningen av bolagets förmåga att fortsätta verksamheten. De upplyser, när så är tillämpligt, om förhållanden som kan påverka förmågan att fortsätta verksamheten och att använda antagandet om fortsatt drift. Antagandet om fortsatt drift tillämpas dock inte om styrelsen och verkställande direktören avser att likvidera bolaget, upphöra med verksamheten eller inte har något realistiskt alternativ till att göra något av detta.

Revisorns ansvar

Våra mål är att uppnå en rimlig grad av säkerhet om huruvida årsredovisningen som helhet inte innehåller några väsentliga felaktigheter, vare sig dessa beror på oegentligheter eller misstag, och att lämna en revisionsberättelse som innehåller våra uttalanden. Rimlig säkerhet är en hög grad av säkerhet, men är ingen garanti för att en revision som utförs enligt ISA och god revisionssed i Sverige alltid kommer att upptäcka en väsentlig felaktighet om en sådan finns. Felaktigheter kan uppstå på grund av oegentligheter eller misstag och anses vara väsentliga om de enskilt eller tillsammans rimligen kan förväntas påverka de ekonomiska beslut som användare fattar med grund i årsredovisningen.

En ytterligare beskrivning av vårt ansvar för revisionen av årsredovisningen finns på Revisorsinspektionens webbplats: www.revisorsinspektionen.se/revisornsansvar. Denna beskrivning är en del av revisionsberättelsen.

Rapport om andra krav enligt lagar och andra författningar

Uttalanden

Utöver vår revision av årsredovisningen har vi även utfört en revision av styrelsens och verkställande direktörens förvaltning för MindEnergy AB för år 2024 samt av förslaget till dispositioner beträffande bolagets vinst eller förlust.

Vi tillstyrker att bolagsstämman disponerar vinsten enligt förslaget i förvaltningsberättelsen och beviljar styrelsens ledamöter och verkställande direktören ansvarsfrihet för räkenskapsåret.

Grund för uttalanden

Vi har utfört revisionen enligt god revisionssed i Sverige. Vårt ansvar enligt denna beskrivs närmare i avsnittet Revisorns ansvar. Vi är oberoende i förhållande till MindEnergy AB enligt god revisorssed i Sverige och har i övrigt fullgjort vårt yrkesetiska ansvar enligt dessa krav.

Vi anser att de revisionsbevis vi har inhämtat är tillräckliga och ändamålsenliga som grund för våra uttalanden.

Styrelsens och verkställande direktörens ansvar

Det är styrelsen som har ansvaret för förslaget till dispositioner beträffande bolagets vinst eller förlust. Vid förslag till utdelning innefattar detta bland annat en bedömning av om utdelningen är försvarlig med hänsyn till de krav som bolagets verksamhetsart, omfattning och risker ställer på storleken av bolagets egna kapital, konsolideringsbehov, likviditet och ställning i övrigt.

Styrelsen ansvarar för bolagets organisation och förvaltningen av bolagets angelägenheter. Detta innefattar bland annat att fortlöpande bedöma bolagets ekonomiska situation, och att tillse att bolagets organisation är utformad så att bokföringen, medelsförvaltningen och bolagets ekonomiska angelägenheter i övrigt kontrolleras på ett betryggande sätt. Den verkställande direktören ska sköta den löpande förvaltningen enligt styrelsens riktlinjer och anvisningar och bland annat vidta de åtgärder som är nödvändiga för att bolagets bokföring ska fullgöras i överensstämmelse med lag och för att medelsförvaltningen ska skötas på ett betryggande sätt.

Revisorns ansvar

Vårt mål beträffande revisionen av förvaltningen, och därmed vårt uttalande om ansvarsfrihet, är att inhämta revisionsbevis för att med en rimlig grad av säkerhet kunna bedöma om någon styrelseledamot eller verkställande direktören i något väsentligt avseende:

- företagit någon åtgärd eller gjort sig skyldig till någon försummelse som kan föranleda ersättningsskyldighet mot bolaget, eller
- på något annat sätt handlat i strid med aktiebolagslagen, årsredovisningslagen eller bolagsordningen.

Vårt mål beträffande revisionen av förslaget till dispositioner av bolagets vinst eller förlust, och därmed vårt uttalande om detta, är att med rimlig grad av säkerhet bedöma om förslaget är förenligt med aktiebolagslagen.

Rimlig säkerhet är en hög grad av säkerhet, men ingen garanti för att en revision som utförs enligt god revisionssed i Sverige alltid kommer att upptäcka åtgärder eller försummelser som kan föranleda ersättningsskyldighet mot bolaget, eller att ett förslag till dispositioner av bolagets vinst eller förlust inte är förenligt med aktiebolagslagen.

En ytterligare beskrivning av vårt ansvar för revisionen av förvaltningen finns på Revisorsinspektionens webbplats: www.revisorsinspektionen.se/revisornsansvar. Denna beskrivning är en del av revisionsberättelsen.

Malmö den dag som framgår av den elektroniska signaturen

PricewaterhouseCoopers AB

Carl Fogelberg
Auktoriserad revisor

Deltagare

ÖHRLINGS PRICEWATERHOUSECOOPERS AB 556029-6740 Sverige

Signerat med Svenskt BankID

2025-06-13 19:47:38 UTC

Undertecknare

Datum

Namn returnerat från Svenskt BankID: CARL FOGELBERG

Carl Fogelberg

Partner

Leveranskanal: E-post

2025081204489