

ÅRSREDOVISNING

Sabina Sung AB
559175-4949


2022-09-01 - 2023-08-31

Fastställelseintyg

Undertecknad styrelseledamot i **Sabina Sung AB**, org.nr. 559175-4949, intygar härmed, dels att denna kopia av årsredovisningen avseende perioden 2022-09-01– 2023-08-31 överensstämmer med originalet, dels att resultat- och balansräkningen fastställts på årsstämman 2023-10-10. Årsstämman beslöt tillika godkänna styrelsens förslag till resultatdisposition.

Göteborg 2023-10-10

Sabina Sung



ÅRSREDOVISNING

Sabina Sung AB
559175-4949

2022-09-01 - 2023-08-31

FÖRVALTNINGSBERÄTTELSE

Styrelsen får härmed avgiva redovisning och förvaltning av bolagets angelägenheter

Årsredovisningen är upprättad i svenska kronor, SEK

Verksamhet

Bolaget har under året bedrivit Styling och reklamfotoverksamhet.

Väsentliga händelser under verksamhetsåret

Bolaget har under året uppburit statligt permitteringsstöd

Flerårsöversikt KSEK	2022-2023	2021-2022	2020-2021	2019-2020	2018-2019
Rörelsens intäkter	822	1 092	891	1 060	1 038
Resultat efter finansiella poster	1	12	20	20	107
Soliditet (%)	79%	61%	52%	60%	29%

EGET KAPITAL	Aktie- kapital	Balanserat resultat	Årets resultat	Totalt eget kapital
Belopp vid årets början	50 000	110 845	9 348	170 193
Enligt beslut på bolagsstämman:		9 348	-9 348	0
Årets vinst			155	155
Belopp vid årets slut	50 000	120 193	155	170 348

FÖRSLAG TILL DISPOSITION AV RESULTATET:

Styrelsen föreslår att till förfogande stående vinstmedel:

Från föregående år balanserat resultat	120 193
Årets resultat	155
	<hr/>
	120 348
disponeras enligt följande	
överföres i ny räkning	120 348
	<hr/>
	120 348

Bolagets resultat och ställning i övrigt framgår av efterföljande resultat-och balansräkning med bokslutskommenterar.

RESULTATRÄKNING

	22 09 01	21 09 01
I KRONOR	23 08 31	22 08 31
	Not	
Rörelsens intäkter		
Nettoomsättning	836 203	1 066 565
Övriga rörelseintäkter	-14 161	25 836
	<u>822 042</u>	<u>1 092 401</u>
Rörelsens kostnader		
	1	
Råvaror och förnödenheter	-392 649	-419 979
Personalkostnader	-248 737	-531 167
Övriga externa kostnader	-179 578	-128 571
	<u>-820 965</u>	<u>-1 079 717</u>
Rörelseresultat före avskrivningar	1 077	12 684
Röreserresultat efter avskrivningar	1 077	12 684
Finansiella intäkter och kostnader		
Ränteintäkter	143	0
Övriga finansiella kostnader		-298
	<u>143</u>	<u>-298</u>
Resultat efter finansiella intäkter och kostnader	1 220	12 386
Skatt	-1 065	-3 038
Resultat efter skatt	155	9 348

BALANSRÄKNING

I KRONOR 23 08 31 22 08 31

TILLGÅNGAR

Not

Omsättningstillgångar

Kundfordringar	20 000	101 595
Övriga kortfristiga fordringar	36 301	69 580
Upplupna intäkter	34 666	48 827
Kassa och bank	125 560	59 713
	<u>216 527</u>	<u>279 715</u>

SUMMA TILLGÅNGAR

216 527

279 715

SKULDER OCH EGET KAPITAL

Eget kapital

Bundet eget kapital

Aktiekapital (500 aktier á nom 100:-)	2	50 000	50 000
---------------------------------------	---	--------	--------

Fritt eget kapital

Balanserad vinst	120 193	110 845
Årets vinst	155	9 348
	<u>120 348</u>	<u>120 193</u>

Summa eget kapital

170 348

170 193

Kortfristiga skulder

Skatteskuld		3 038
Momsskuld	12 970	30 951
Leverantörsskuld	7 131	1 036
Övriga kortfristiga skulder	21 078	66 497
Upplupna kostnader	5 000	8 000
	<u>46 179</u>	<u>109 522</u>

SUMMA SKULDER OCH EGET KAPITAL

216 527

279 715

STÄLLDA PANTER


0

0

ANSVARSFÖRBINDELSER

0

0


4 (5)

NOTANTECKNINGAR

REDOVISNINGSPRINCIPER

Årsredovisningen är upprättad i enlighet med årsredovisningslagen och BFNAR 2016:10 Årsredovisning i mindre aktiebolag.

Fordringar och skulder

Fordringar har tagits upp till de belopp varmed de beräknas inflyta. Skulder har tagits upp till faktiska belopp.

Övrigt


Om icke framgår av not har värdering skett efter samma grunder som föregående år.

Not 1	PERSONALKOSTNADER	2022-2023	2021-2022
	Medelantalet anställda beräknat som ett genomsnitt under året	1	1
	därav kvinnor	1	1

Not 2 AKTIEKAPITAL OCH EGET KAPITAL

Aktiekapitalet består av 500 aktier á nominellt 100 kr.

Göteborg 2023-10-10


Sabina Sung