

Årsredovisning
och
Koncernredovisning
för
John Eggens Åkeri Aktiebolag
556257-4797

Räkenskapsåret
2023-05-01 – 2024-04-30

Fastställelseintyg

Undertecknad styrelseledamot i John Eggens Åkeri Aktiebolag intygar att resultaträkningen och balansräkningen i årsredovisningen för moderbolaget samt koncernresultaträkningen och koncernbalansräkningen har fastställts på årsstämman den 17 oktober 2024. Årsstämman beslutade att godkänna styrelsens förslag till resultatdisposition.

Jag intygar också att innehållet i årsredovisningen och revisionsberättelsen stämmer överens med originalen.

Skara 2024-10-17


Kent Eggen





Styrelsen och verkställande direktören för John Eggens Åkeri Aktiebolag avger följande årsredovisning och koncernredovisning för räkenskapsåret 2023-05-01 – 2024-04-30.

Förvaltningsberättelse

Information om verksamheten

Bolagets verksamhet består av åkerirörelse. Koncernen bedriver även reparationsverkstad samt fastighetsförvaltning. Verksamheten är lokaliserad till Skara och Mariestad.

Företaget har sitt säte i Karlsborg.

Förväntad framtida utveckling samt väsentliga risker och osäkerhetsfaktorer

Verksamheten bedöms för kommande år fortsätta i nuvarande omfattning med oförändrade marknadsandelar. De risker som bolaget står inför är en minskad volym till följd av förändrad konjunktur eller andra omvärldsfaktorer.

Ägarförhållanden

Moderbolaget ägs av familjen Eggen.

Flerårsöversikt (Tkr)

Koncernen	2023/24	2022/23	2021/22	2020/21	2019/20
Nettoomsättning	247 731	232 837	211 665	159 214	118 428
Resultat efter finansiella poster	35 784	35 239	31 198	23 588	13 612
Soliditet (%)	54	49	45	50	42
Balansomslutning	246 072	214 225	183 336	167 198	152 210
Avkastning på eget kapital (%)	27	34	38	28	21

Moderbolaget	2023/24	2022/23	2021/22	2020/21	2019/20
Nettoomsättning	64 615	54 702	70 018	59 322	62 408
Resultat efter finansiella poster	15 618	8 204	18 962	4 188	5 588
Soliditet (%)	68	63	57	60	49
Balansomslutning	96 351	85 256	94 504	96 465	98 951
Avkastning på eget kapital (%)	24	16	35	7	12

För definitioner av nyckeltal, se Redovisnings- och värderingsprinciper.

Jämförelsetalen för år 2019/20 - 2021/22 har inte räknats om vid ändrad redovisning av särskild löneskatt på pensionskostnader och fastighetsskatt.

2024112702182

Förändringar i eget kapital

Koncernen	Aktie- kapital	Reserver	Annat eget kapital inkl. årets resultat	Totalt
Belopp vid årets ingång	200 000	40 000	104 290 684	104 530 684
Omräkningsdifferens			-448 580	-448 580
Årets resultat			28 137 144	28 137 144
Belopp vid årets utgång	200 000	40 000	131 979 248	132 219 248

Moderbolaget	Aktie- kapital	Reserv- fond	Balanserat resultat	Årets resultat	Totalt
Belopp vid årets ingång	200 000	40 000	21 153 732	7 881 256	29 274 988
Disposition enligt beslut av årsstämman:					
Balanseras i ny räkning			7 881 256	-7 881 256	0
Årets resultat				10 388 344	10 388 344
Belopp vid årets utgång	200 000	40 000	29 034 988	10 388 344	39 663 332

Förslag till vinstdisposition

Styrelsen föreslår att till förfogande stående vinstmedel (kronor):

balanserad vinst	29 034 988
årets vinst	10 388 344
	39 423 332
disponeras så att	
i ny räkning överföres	39 423 332
	39 423 332

Koncernens och moderbolagets resultat och ställning i övrigt framgår av efterföljande resultat- och balansräkningar samt kassaflödesanalyser med noter.

2024112702183

Koncernens Resultaträkning

	Not	2023-05-01 -2024-04-30	2022-05-01 -2023-04-30
	1		
Nettoomsättning	2	247 730 575	232 837 126
Övriga rörelseintäkter	3	1 685 095	3 196 250
		249 415 670	236 033 376
Rörelsens kostnader			
Råvaror och förnödenheter		-1 847 925	-1 921 178
Handelsvaror		0	-29 403
Övriga externa kostnader	4, 5	-101 246 036	-94 696 353
Personalkostnader	6	-82 634 504	-79 021 839
Avskrivningar och nedskrivningar av materiella och immateriella anläggningstillgångar		-26 714 734	-23 635 258
Övriga rörelsekostnader		-28 342	-83 251
		-212 471 541	-199 387 282
Rörelseresultat		36 944 129	36 646 094
Resultat från finansiella poster			
Resultat från övriga företag som det finns ett ägarintresse i	7	30 130	17 685
Övriga ränteintäkter och liknande resultatposter	8	1 214 465	270 373
Räntekostnader och liknande resultatposter	9	-2 404 448	-1 695 611
		-1 159 853	-1 407 553
Resultat efter finansiella poster		35 784 276	35 238 541
Resultat före skatt		35 784 276	35 238 541
Skatt på årets resultat	10	-5 680 778	-4 443 326
Uppskjuten skatt		-1 966 354	-1 554 484
Årets resultat		28 137 144	29 240 731
Hänförligt till moderföretagets aktieägare		28 137 144	29 240 731

Koncernens Balansräkning

Not
1

2024-04-30

2023-04-30

TILLGÅNGAR

Anläggningstillgångar

Immateriella anläggningstillgångar

Goodwill	11	0	200 000
		0	200 000

Materiella anläggningstillgångar

Byggnader och mark	12	32 163 386	32 986 835
Inventarier, verktyg och installationer	13	96 917 248	83 269 104
Pågående nyanläggningar och förskott avseende materiella anläggningstillgångar	14	980 097	596 456
		130 060 731	116 852 395

Finansiella anläggningstillgångar

Andelar i intresseföretag och gemensamt styrda företag	15, 16	2 155 000	2 155 000
Ägarintressen i övriga företag	17, 18	17 488 226	15 748 496
Fordringar hos övriga företag som det finns ett ägarintresse i	19	1 772 398	1 410 685
Andra långfristiga värdepappersinnehav	20	249 958	249 958
Andra långfristiga fordringar	21	943 000	720 000
		22 608 582	20 284 139
Summa anläggningstillgångar		152 669 313	137 336 534

Omsättningstillgångar

Varulager m m

Råvaror och förnödenheter		648 723	605 796
		648 723	605 796

Kortfristiga fordringar

Kundfordringar		35 696 870	29 704 885
Aktuella skattefordringar		456 030	0
Övriga fordringar		639 576	2 837 364
Förutbetalda kostnader och upplupna intäkter	22	947 806	4 292 612
		37 740 282	36 834 861

Kassa och bank

	23	55 113 560	39 448 145
Summa omsättningstillgångar		93 502 565	76 888 802

SUMMA TILLGÅNGAR

246 171 878 214 225 336

Koncernens	Not	2024-04-30	2023-04-30
Balansräkning	1		
EGET KAPITAL OCH SKULDER			
Eget kapital	24		
Eget kapital hänförligt till moderföretagets aktieägare			
Aktiekapital		200 000	200 000
Reserver		40 000	40 000
Annat eget kapital inklusive årets resultat		131 979 248	104 290 684
Eget kapital hänförligt till moderföretagets aktieägare		132 219 248	104 530 684
Summa eget kapital		132 219 248	104 530 684
Avsättningar			
Avsättningar för pensioner och liknande förpliktelser		790 000	720 000
Avsättningar för uppskjuten skatt	25	14 918 551	12 503 617
		15 708 551	13 223 617
Långfristiga skulder	26, 27		
Skulder till kreditinstitut		30 462 930	36 126 473
Övriga skulder		2 818 287	4 455 000
		33 281 217	40 581 473
Kortfristiga skulder	27		
Skulder till kreditinstitut		8 658 695	10 212 828
Leverantörsskulder		38 347 728	25 505 298
Aktuella skatteskulder		0	3 340 764
Övriga skulder		4 442 826	6 471 754
Upplupna kostnader och förutbetalda intäkter	28	13 513 613	10 358 918
		64 962 862	55 889 562
SUMMA EGET KAPITAL OCH SKULDER		246 171 878	214 225 336

Koncernens

Kassaflödesanalys

	Not 1	2023-05-01 -2024-04-30	2022-05-01 -2023-04-30
Den löpande verksamheten			
Resultat efter finansiella poster		35 784 276	35 238 541
Justeringar för poster som inte ingår i kassaflödet m.m		26 714 734	23 637 340
Betald skatt		-9 477 572	-3 437 038
Kassaflöde från den löpande verksamheten före förändringar av rörelsekapital		53 021 438	55 438 843
Kassaflöde från förändringar i rörelsekapital			
Förändring av varulager och pågående arbeten		-42 927	0
Förändring kundfordringar		-5 991 985	-1 149 282
Förändring av kortfristiga fordringar		5 542 594	-1 164 297
Förändring leverantörsskulder		12 842 430	12 993 450
Förändring av kortfristiga skulder		-428 366	-1 612 156
Kassaflöde från den löpande verksamheten		64 943 184	64 506 558
Investeringsverksamheten			
Förvärv av dotterföretag/rörelse, netto likvidpåverkan		0	-10 691 502
Investeringar i materiella anläggningstillgångar		-40 620 308	-35 810 605
Försäljning av materiella anläggningstillgångar		897 238	2 997 178
Investeringar i finansiella anläggningstillgångar		-2 324 443	-158 413
Kassaflöde från investeringsverksamheten		-42 047 513	-43 663 342
Finansieringsverksamheten			
Amortering av lån		-7 230 256	-5 298 246
Inlösen av aktier		0	-7 000 000
Kassaflöde från finansieringsverksamheten		-7 230 256	-12 298 246
Årets kassaflöde		15 665 415	8 544 970
Likvida medel vid årets början			
Likvida medel vid årets början		39 448 145	30 903 175
Likvida medel vid årets slut	23	55 113 560	39 448 145

2024112702187

Moderbolagets Resultaträkning

	Not	2023-05-01 -2024-04-30	2022-05-01 -2023-04-30
Nettoomsättning		64 614 924	54 701 809
Övriga rörelseintäkter	3	913 931	2 683 519
		65 528 855	57 385 328
Rörelsens kostnader			
Övriga externa kostnader	4, 5	-24 531 961	-20 668 442
Personalkostnader	6	-16 798 457	-18 177 824
Avskrivningar och nedskrivningar av materiella och immateriella anläggningstillgångar		-8 519 507	-9 968 171
Övriga rörelsekostnader		-28 342	-39 851
		-49 878 267	-48 854 288
Rörelseresultat	29	15 650 588	8 531 040
Resultat från finansiella poster			
Resultat från övriga företag som det finns ett ägarintresse i	7	30 130	17 685
Övriga ränteintäkter och liknande resultatposter	8	376 509	98 709
Räntekostnader och liknande resultatposter	9	-439 063	-443 769
		-32 424	-327 375
Resultat efter finansiella poster		15 618 164	8 203 665
Bokslutsdispositioner	30	-2 277 144	1 564 421
Resultat före skatt		13 341 020	9 768 086
Skatt på årets resultat	10	-2 952 676	-1 886 830
Årets resultat		10 388 344	7 881 256

Moderbolagets Balansräkning

Not
1

2024-04-30

2023-04-30

TILLGÅNGAR

Anläggningstillgångar

Materiella anläggningstillgångar

Inventarier, verktyg och installationer

13

27 836 558

26 635 115

27 836 558

26 635 115

Finansiella anläggningstillgångar

Andelar i koncernföretag

31, 32

3 690 000

3 690 000

Fordringar hos koncernföretag

33

20 815 791

20 815 791

Andelar i intresseföretag och gemensamt styrda
företag

15, 16

2 155 000

2 155 000

Ägarintressen i övriga företag

17, 18

9 242 296

9 242 296

Fordringar hos övriga företag som det finns ett
ägarintresse i

19

667 620

657 410

Andra långfristiga värdepappersinnehav

20

249 958

249 958

Andra långfristiga fordringar

21

943 000

720 000

37 763 665

37 530 455

Summa anläggningstillgångar

65 600 223

64 165 570

Omsättningstillgångar

Kortfristiga fordringar

Kundfordringar

8 334 589

6 135 017

Aktuella skattefordringar

643 785

0

Övriga fordringar

105 928

645 495

Förutbetalda kostnader och upplupna intäkter

22

262 685

1 679 213

9 346 987

8 459 725

Kassa och bank

23

21 404 038

12 630 419

Summa omsättningstillgångar

30 751 025

21 090 144

SUMMA TILLGÅNGAR

96 351 248

85 255 714

Moderbolagets Balansräkning

	Not	2024-04-30	2023-04-30
	1		
EGET KAPITAL OCH SKULDER			
Eget kapital	24, 34		
<i>Bundet eget kapital</i>			
Aktiekapital		200 000	200 000
Reservfond		40 000	40 000
		240 000	240 000
<i>Fritt eget kapital</i>			
Balanserad vinst eller förlust		29 034 988	21 153 732
Årets resultat		10 388 344	7 881 256
		39 423 333	29 034 988
Summa eget kapital		39 663 333	29 274 988
Obeskattade reserver	35	32 528 002	30 250 858
Avsättningar			
Övriga avsättningar för pensioner och liknande förpliktelser		790 000	720 000
Summa avsättningar		790 000	720 000
Långfristiga skulder	26, 27		
Skulder till kreditinstitut		2 515 532	5 473 484
Övriga skulder		2 818 287	4 455 000
Summa långfristiga skulder		5 333 819	9 928 484
Kortfristiga skulder	27		
Skulder till kreditinstitut		2 142 430	4 181 710
Leverantörsskulder		11 694 099	3 414 646
Skulder till koncernföretag		343 750	712 500
Skulder till intresseföretag och gemensamt styrda företag		4 352	1 738
Aktuella skatteskulder		0	1 225 371
Övriga skulder		831 882	2 831 527
Upplupna kostnader och förutbetalda intäkter	28	3 019 581	2 713 892
Summa kortfristiga skulder		18 036 094	15 081 384
SUMMA EGET KAPITAL OCH SKULDER		96 351 248	85 255 714

Moderbolagets Kassaflödesanalys

Not
1

2023-05-01
-2024-04-30

2022-05-01
-2023-04-30

Den löpande verksamheten

Resultat efter finansiella poster	15 618 164	8 203 665
Justeringar för poster som inte ingår i kassaflödet	8 382 849	7 349 705
Betald skatt	-4 332 242	-2 994 603

Kassaflöde från den löpande verksamheten före förändring av rörelsekapital

19 668 771 12 558 767

Kassaflöde från förändring av rörelsekapitalet

Förändring av kundfordringar	-2 199 572	-2 505 655
Förändring av kortfristiga fordringar	1 418 028	1 812 883
Förändring av leverantörsskulder	8 279 453	2 445 973
Förändring av kortfristiga skulder	-4 050 894	-3 046 771
Kassaflöde från den löpande verksamheten	23 115 786	11 265 197

Investeringsverksamheten

Investeringar i materiella anläggningstillgångar	-10 579 300	-4 821 918
Försäljning av materiella anläggningstillgångar	995 008	5 379 186
Investeringar i finansiella anläggningstillgångar	-233 210	-954 770
Kassaflöde från investeringsverksamheten	-9 817 502	-397 502

Finansieringsverksamheten

Amortering av lån	-4 524 665	-5 246 408
Inlösen av aktier	0	-7 000 000
Kassaflöde från finansieringsverksamheten	-4 524 665	-12 246 408

Årets kassaflöde

8 773 619 -1 378 713

Likvida medel vid årets början

Likvida medel vid årets början	23	12 630 419	14 009 132
Likvida medel vid årets slut		21 404 038	12 630 419

Noter

Not 1 Redovisnings- och värderingsprinciper

Allmänna upplysningar

Bolagets redovisningsvaluta är i svenska kronor.

Årsredovisningen och koncernredovisningen är upprättad i enlighet med årsredovisningslagen och BFNAR 2012:1 Årsredovisning och koncernredovisning (K3).

Fordringar och skulder i utländsk valuta har värderats till balansdagens kurs. Kursvinster och kursförluster på rörelsefordringar och rörelseskulder redovisas i rörelseresultatet medan kursvinster och kursförluster på finansiella fordringar och skulder redovisas som finansiella poster.

Byte av redovisningsprincip

Bolaget och koncernen har ändrat redovisning av särskild löneskatt på pensionskostnader samt fastighetsskatt. Den ändrade redovisningen innebär att posterna redovisas som övrig kortfristig skuld. Justering i koncern föregående räkenskapsår enligt följande:

	Nytt belopp	Tidigare belopp
Övriga fordringar	2.837.364	2.964.401
Övriga skulder	6.471.754	5.760.590
Upplupna kostnader och förutbetalda intäkter	10.358.918	11.197.119

Justering i moderbolag föregående räkenskapsår enligt följande:

	Nytt belopp	Tidigare belopp
Övriga skulder	2.831.527	2.482.725
Upplupna kostnader och förutbetalda intäkter	2.713.892	3.062.694

Intäktsredovisning

Intäkter har tagits upp till verkligt värde av vad som erhållits eller kommer att erhållas och redovisas i den omfattning det är sannolikt att de ekonomiska fördelarna kommer att tillgodogöras bolaget och intäkterna kan beräknas på ett tillförlitligt sätt.

Koncernredovisning

Konsolideringsmetod

Koncernredovisningen har upprättats enligt förvärvsmetoden. Detta innebär att förvärvade verksamheters identifierbara tillgångar och skulder redovisas till marknadsvärde enligt upprättad förvärvsanalys. Överstiger verksamhetens anskaffningsvärde det beräknade marknadsvärdet av de förväntade nettotillgångarna enligt förvärvsanalysen redovisas skillnaden som goodwill.

Dotterföretag

Koncernredovisningen omfattar, förutom moderföretaget, samtliga företag i vilka moderföretaget direkt eller indirekt har mer än 50 % av röstetalet eller på annat sätt innehar det bestämmande inflytandet och därmed har en rätt att utforma företagets finansiella och operativa strategier i syfte att erhålla ekonomiska fördelar.

Redovisningen av rörelseförvärv bygger på enhetssynen. Det innebär att förvärvsanalysen upprättas per den tidpunkt då förvärvaren får bestämmande inflytande. Från och med denna tidpunkt ses förvärvaren och den förvärvade enheten som en redovisningsenhet. Tillämpningen av enhetssynen innebär vidare att alla tillgångar (inklusive goodwill) och skulder samt intäkter och kostnader medräknas i sin helhet även

för delägda dotterföretag. Anskaffningsvärdet för dotterföretag beräknas till summan av verkligt värde vid förvärvstidpunkten för erlagda tillgångar med tillägg av uppkomna och övertagna skulder samt emitterade egetkapitalinstrument, utgifter som är direkt hänförliga till rörelseförvärvet samt eventuell tilläggsköpeskilling. I förvärvsanalysen fastställs det verkliga värdet, med några undantag, vid förvärvstidpunkten av förvärvade identifierbara tillgångar och övertagna skulder samt minoritetsintresse. Minoritetsintresse värderas till verkligt värde vid förvärvstidpunkten.

Leasingavtal - Koncernen som leasetagare

Tillgångar som leasas genom ett finansiellt leasingavtal redovisas som en materiell anläggningstillgång samtidigt som framtida leasingavgifter redovisas som skuld. Vid det första redovisningstillfället redovisas tillgången och skulden till nuvärdet av framtida minimileaseavgifter och eventuellt restvärde. Vid beräkningen av nuvärdet av minimileaseavgifterna används implicit ränta.

Ett dotterföretags intäkter och kostnader tas in i koncernredovisningen från och med tidpunkten för förvärvet till och med den tidpunkt då moderföretaget inte längre har ett bestämmande inflytande över dotterföretaget.

Intresseföretag

Som intresseföretag räknas sådana företag där företaget har ett betydande men inte bestämmande inflytande. Ett betydande inflytande anses normalt föreligga när företaget äger minst 20 % men inte mer än 50 % av rösterna i ett annat företag.

Redovisning av intresseföretag

Innehav i intresseföretag redovisas i koncernredovisningen enligt kapitalandelsmetoden. Det innebär att en förvärvsanalys upprättas och eventuella över- eller undervärden identifieras. Det koncernmässiga värdet på andelen påverkas under innehavstiden genom avskrivningar på övervärden eller återföring av undervärden. Andelsvärdet påverkas även av resultatandelen i intresseföretaget under innehavstiden, justerat för internvinster och övriga koncernmässiga justeringar. Erhållna utdelningar reducerar det koncernmässiga värdet.

Andel i intresseföretagets resultat efter skatt redovisas på egen rad och påverkar koncernens rörelseresultat.

Goodwill

Negativ goodwill är den skillnad som uppkommer om anskaffningsvärdet för den förvärvade enheten är lägre än värdet på den förvärvade enhetens nettotillgångar. Vid förvärvstidpunkten redovisas den uppkomna negativa goodwillen som en skuld i balansräkningen.

Anläggningstillgångar

Materiella anläggningstillgångar redovisas till anskaffningsvärde minskat med ackumulerade avskrivningar enligt plan och eventuella nedskrivningar.

Avskrivning sker linjärt över den förväntade nyttjandeperioden med hänsyn till väsentligt restvärde. Följande avskrivningsprocent tillämpas:

Byggnader	12 - 100 år
Bilar och andra transportmedel	3 - 10 år
Inventarier, verktyg och installationer	3 - 10 år

Komponentindelning

Materiella anläggningstillgångar har delats upp på komponenter när komponenterna är betydande och när komponenterna har väsentligt olika nyttjandeperioder. När en komponent i en anläggningstillgång byts

ut, utranteras eventuell kvarvarande del av den gamla komponenten och den nya komponentens anskaffningsvärde aktiveras. Utgifter för löpande reparationer och underhåll redovisas som kostnader.

Leasingavtal

Företaget redovisar samtliga leasingavtal, såväl finansiella som operationella, som operationella leasingavtal. Operationella leasingavtal redovisas som en kostnad linjärt över leasingperioden.

Varulager

Varulagret har värderats till det lägsta av dess anskaffningsvärde och dess nettoförsäljningsvärde på balansdagen. Med nettoförsäljningsvärde avses varornas beräknade försäljningspris minskat med försäljningskostnader. Den valda värderingsmetoden innebär att inkurans i varulagret har beaktats.

Inkomstskatter

Aktuell skatt

Aktuell skatt avser inkomstskatt för innevarande räkenskapsår samt den del av tidigare räkenskapsårs inkomstskatt som ännu inte redovisats. Aktuell skatt beräknas utifrån den skattesats som gäller per balansdagen.

Uppskjuten skatt

Uppskjuten skatt är inkomstskatt som avser framtida räkenskapsår till följd av tidigare händelser.

Uppskjuten skatt beräknas på temporära skillnader. En temporär skillnad finns när det redovisade värdet på en tillgång eller skuld skiljer sig från det skattemässiga värdet.

Uppskjuten skattefordran avseende underskottsavdrag eller andra framtida skattemässiga avdrag redovisas i den omfattning det är sannolikt att avdragen kan avräknas mot framtida skattemässiga överskott.

På grund av sambandet mellan redovisning och beskattning särredovisas inte den uppskjutna skatteskulden som är hänförlig till obeskattade reserver.

Ersättningar till anställda

Ersättningar till anställda avser alla former av ersättningar som företaget lämnar till de anställda. Koncernens ersättningar utgörs av bland annat löner och betald semester. Redovisning sker i takt med intjänandet. Ersättningar till anställda efter avslutad anställning avser avgiftsbestämda eller förmånsbestämda pensionsplaner. Som avgiftsbestämda pensionsplaner klassificeras planer där fastställda avgifter betalas och det inte finns förpliktelser, vare sig legala eller informella, att betala något ytterligare utöver dessa avgifter. Övriga planer klassificeras som förmånsbestämda pensionsplaner.

Koncernbidrag

Koncernbidrag som lämnas till dotterföretag redovisas som en ökning av andelens redovisade värde. Erhållna koncernbidrag redovisas som bokslutsdispositioner.

Kassaflödesanalys

Kassaflödesanalysen upprättas enligt indirekt metod. Det redovisade kassaflödet omfattar endast transaktioner som medfört in- eller utbetalningar.

Nyckeltalsdefinitioner

Soliditet (%)

Justerat eget kapital (eget kapital och obeskattade reserver med avdrag för uppskjuten skatt) i procent av balansomslutning.

Avkastning på eget kapital (%)
Resultat efter finansiella poster i procent av justerat eget kapital (eget kapital och obeskattade reserver med avdrag för uppskjuten skatt).

Uppskattningar och bedömningar

Upprättandet av bokslut och tillämpning av redovisningsprinciper, baseras ofta på ledningens bedömningar, uppskattningar och antaganden som anses vara rimliga vid den tidpunkt då bedömningen görs. Uppskattningar och bedömningar är baserade på historiska erfarenheter och ett antal andra faktorer, som under rådande omständigheter anses vara rimliga. Resultatet av dessa används för att bedöma de redovisade värdena på tillgångar och skulder, som inte annars framgår tydligt från andra källor. Det verkliga utfallet kan avvika från dessa uppskattningar och bedömningar. Uppskattningar och antaganden ses över regelbundet.

Inga väsentliga källor till osäkerhet i uppskattningar och antaganden på balansdagen bedöms kunna innebära en betydande risk för en väsentlig justering av redovisade värden för tillgångar och skulder under nästa räkenskapsår.

Not 2 Nettoomsättningens fördelning per rörelsegren Koncernen

	2023-05-01 -2024-04-30	2022-05-01 -2023-04-30
Åkeriverksamhet	245 959 641	230 783 825
Fastighetsförvaltning	1 770 934	2 053 301
	247 730 575	232 837 126

Not 3 Övriga rörelseintäkter Koncernen

	2023-05-01 -2024-04-30	2022-05-01 -2023-04-30
Vinst vid avyttring inventarie och fastighet	515 112	2 915 859
Övriga poster	1 169 983	280 391
	1 685 095	3 196 250

Moderbolaget

	2023-05-01 -2024-04-30	2022-05-01 -2023-04-30
Vinst vid avyttring av inventarier	165 000	2 658 317
Övriga intäkter	748 931	25 202
	913 931	2 683 519

Not 4 Leasingavtal Koncernen

Årets leasingkostnader avseende leasingavtal, uppgår till 219 448 kronor (f.å. 203 209 kronor).

Framtida leasingavgifter, för icke uppsägningsbara leasingavtal, förfaller till betalning enligt följande:

	2023-05-01 2024-04-30	2022-05-01 2023-04-30
Inom ett år	21 544	139 779
Senare än ett år men inom fem år	0	68 137
	21 544	207 916

Leasingobjekt Anläggningstillgångar

Akkumulerade anskaffningsvärden	716 877	716 877
Akkumulerade avskrivningar	-314 948	-161 590
Utgående redovisat värde	401 929	555 287

Leasingobjekt ingår i Inventarier, verktyg och installationer.

Leasingobjekten avser främst personbilar.

Moderbolaget

Årets leasingkostnader avseende leasingavtal, uppgår till 219 448 kronor (f.å. 203 209 kronor).

Framtida leasingavgifter, för icke uppsägningsbara leasingavtal, förfaller till betalning enligt följande:

	2023-05-01 -2024-04-30	2022-05-01 -2023-04-30
Inom ett år	21 544	139 779
Senare än ett år men inom fem år	0	68 137
	21 544	207 916

**Not 5 Arvode till revisorer
Koncernen**

	2023-05-01 -2024-04-30	2022-05-01 -2023-04-30
RevisionsPartner Skaraborg AB		
Revisionsuppdrag	218 005	210 241
	218 005	210 241
Moderbolaget		
	2023-05-01 -2024-04-30	2022-05-01 -2023-04-30
RevisionsPartner Skaraborg AB		
Revisionsuppdrag	100 310	102 205
	100 310	102 205

**Not 6 Anställda och personalkostnader
Koncernen**

	2023-05-01 -2024-04-30	2022-05-01 -2023-04-30
Medelantalet anställda		
Kvinnor	13	11
Män	117	119
	130	130
Löner och andra ersättningar		
Styrelse och verkställande direktör	2 969 807	3 491 131
Övriga anställda	54 680 898	51 763 495
	57 650 705	55 254 626
Sociala kostnader		
Pensionskostnader för styrelse och verkställande direktör	683 397	930 328
Pensionskostnader för övriga anställda	2 620 056	2 329 040
Övriga sociala avgifter enligt lag och avtal	18 909 728	17 536 004
	22 213 181	20 795 372
Totala löner, ersättningar, sociala kostnader och pensionskostnader	79 863 886	76 049 998
Könsfördelning bland ledande befattningshavare		
Andel kvinnor i styrelsen	17 %	17 %
Andel kvinnor bland övriga ledande befattningshavare	0 %	0 %

202412702197

Moderbolaget

2023-05-01
-2024-04-30

2022-05-01
-2023-04-30

Medelantalet anställda

Kvinnor	2	3
Män	18	18
	20	21

Löner och andra ersättningar

Styrelse och verkställande direktör	2 969 807	3 491 131
Övriga anställda	8 192 742	8 328 347
	11 162 549	11 819 478

Sociala kostnader

Pensionskostnader för styrelse och verkställande direktör	683 397	930 328
Pensionskostnader för övriga anställda	554 546	507 438
Övriga sociala avgifter enligt lag och avtal	3 785 973	4 058 129
	5 023 916	5 495 895

Totala löner, ersättningar, sociala kostnader och pensionskostnader

16 186 465 **17 315 373**

Könsfördelning bland ledande befattningshavare

Andel kvinnor i styrelsen	17 %	17 %
Andel kvinnor bland övriga ledande befattningshavare	0 %	0 %

**Not 7 Resultat från övriga företag som det finns ägarintresse i
Koncernen**

2023-05-01
-2024-04-30

2022-05-01
-2023-04-30

Erhållna utdelningar	30 130	17 685
	30 130	17 685

Moderbolaget

2023-05-01
-2024-04-30

2022-05-01
-2023-04-30

Erhållna utdelningar	30 130	17 685
	30 130	17 685

2024112702198

**Not 8 Övriga räntetäkter och liknande resultatposter
Koncernen**

	2023-05-01 -2024-04-30	2022-05-01 -2023-04-30
Övriga räntetäkter	1 214 465	270 373
	1 214 465	270 373

Moderbolaget

	2023-05-01 -2024-04-30	2022-05-01 -2023-04-30
Övriga räntetäkter	376 509	98 709
	376 509	98 709

**Not 9 Räntekostnader och liknande resultatposter
Koncernen**

	2023-05-01 2024-04-30	2022-05-01 2023-04-30
Övriga räntekostnader	-2 404 448	-1 695 611
	-2 404 448	-1 695 611

Moderbolaget

	2023-05-01 -2024-04-30	2022-05-01 -2023-04-30
Övriga räntekostnader	-439 063	-443 769
	-439 063	-443 769

**Not 10 Aktuell och uppskjuten skatt
Koncernen**

	2023-05-01 -2024-04-30	2022-05-01 -2023-04-30
Skatt på årets resultat		
Aktuell skatt	-5 680 778	-4 443 326
Förändring av uppskjuten skatt avseende temporära skillnader	-1 966 354	-1 554 484
Totalt redovisad skatt	-7 647 132	-5 997 810

Avstämning av effektiv skatt

	2023-05-01 -2024-04-30		2022-05-01 -2023-04-30	
	Procent	Belopp	Procent	Belopp
Redovisat resultat före skatt		35 784 276		35 238 541
Skatt enligt gällande skattesats	20,60	-7 371 561	20,60	-7 259 139
Ej avdragsgilla kostnader		-287 257		-57 875
Ej skattepliktiga intäkter		9 628		1 600
Schablonintäkt periodiseringsfond		-155 793		-108 629
Uppskjuten skatt byggnader		-320 899		-155 540
Uppskjuten skatt, förändrad skattesats		478 750		432 239
Skattereduktion investeringar		0		1 149 534
Redovisad effektiv skatt	21,37	-7 647 132	17,02	-5 997 810

Moderbolaget

	2023-05-01 -2024-04-30	2022-05-01 -2023-04-30
Skatt på årets resultat		
Aktuell skatt	-2 952 676	-1 886 830
Totalt redovisad skatt	-2 952 676	-1 886 830

Avstämning av effektiv skatt

	2023-05-01 -2024-04-30		2022-05-01 -2023-04-30	
	Procent	Belopp	Procent	Belopp
Redovisat resultat före skatt		13 341 020		9 768 086
Skatt enligt gällande skattesats	20,60	-2 748 250	20,60	-2 012 226
Ej avdragsgilla kostnader		-110 756		-47 710
Ej skattepliktiga intäkter		5 245		202
Schablonintäkt periodiseringsfond		-98 915		-85 775
Skattereduktion investeringar		0		258 679
Redovisad effektiv skatt	22,13	-2 952 676	19,32	-1 886 830

2024112702200

**Not 11 Goodwill
Koncernen**

	2024-04-30	2023-04-30
Ingående anskaffningsvärden	1 568 000	1 568 000
Utgående ackumulerade anskaffningsvärden	1 568 000	1 568 000
Ingående avskrivningar	-1 368 000	-1 168 000
Årets avskrivningar	-200 000	-200 000
Utgående ackumulerade avskrivningar	-1 568 000	-1 368 000
Utgående redovisat värde	0	200 000

**Not 12 Byggnader och mark
Koncernen**

	2024-04-30	2023-04-30
Ingående anskaffningsvärden	48 109 307	34 183 467
Inköp	900 000	1 485 700
Omklassificeringar	0	2 102 100
Förvärv i samband med köp av dotterföretag	0	10 338 040
Utgående ackumulerade anskaffningsvärden	49 009 307	48 109 307
Ingående avskrivningar	-15 122 472	-11 933 346
Förvärv i samband med köp av dotterföretag	0	-1 855 093
Årets avskrivningar	-1 723 449	-1 334 033
Utgående ackumulerade avskrivningar	-16 845 921	-15 122 472
Utgående redovisat värde	32 163 386	32 986 835

**Not 13 Inventarier, verktyg och installationer
Koncernen**

	2024-04-30	2023-04-30
Ingående anskaffningsvärden	185 894 843	163 297 106
Inköp	39 336 667	35 830 549
Försäljningar/utrangeringar	-4 647 997	-13 232 812
Utgående ackumulerade anskaffningsvärden	220 583 513	185 894 843
Ingående avskrivningar	-102 625 739	-90 760 149
Försäljningar/utrangeringar	3 750 759	10 235 635
Årets avskrivningar	-24 791 285	-22 101 225
Utgående ackumulerade avskrivningar	-123 666 265	-102 625 739
Utgående redovisat värde	96 917 248	83 269 104

Moderbolaget

	2024-04-30	2023-04-30
Ingående anskaffningsvärden	81 938 476	87 178 781
Inköp	10 579 300	4 821 918
Försäljningar/utrangeringar	-3 577 997	-10 062 223
Utgående ackumulerade anskaffningsvärden	88 939 779	81 938 476
Ingående avskrivningar	-55 303 361	-52 636 693
Försäljningar/utrangeringar	2 719 647	7 301 503
Årets avskrivningar	-8 519 507	-9 968 171
Utgående ackumulerade avskrivningar	-61 103 221	-55 303 361
Utgående redovisat värde	27 836 558	26 635 115

**Not 14 Pågående nyanläggningar och förskott avseende materiella anläggningar
Koncernen**

	2024-04-30	2023-04-30
Ingående anskaffningsvärden	596 456	2 102 100
Inköp	383 641	596 456
Omklassificeringar	0	-2 102 100
Utgående ackumulerade anskaffningsvärden	980 097	596 456
Utgående redovisat värde	980 097	596 456

2024112702202

**Not 15 Andelar i intresseföretag och gemensamt styrda företag
Koncernen**

	2024-04-30	2023-04-30
Ingående anskaffningsvärden	2 155 000	2 155 000
Utgående ackumulerade anskaffningsvärden	2 155 000	2 155 000
Utgående redovisat värde	2 155 000	2 155 000

Moderbolaget

	2024-04-30	2023-04-30
Ingående anskaffningsvärden	2 155 000	2 155 000
Utgående ackumulerade anskaffningsvärden	2 155 000	2 155 000
Utgående redovisat värde	2 155 000	2 155 000

**Not 16 Specifikation andelar i intresseföretag och gemensamt styrda företag
Koncernen**

Namn	Kapital- andel	Rösträtts- andel	Antal andelar	Bokfört värde
Karlsborgs Byggvaror AB	49%	49%	490	2 155 000 2 155 000

	Org.nr	Säte	Eget kapital	Resultat
Karlsborgs Byggvaror AB	556418-5691	Karlsborg	9 285 645	1 409 250

Moderbolaget

Namn	Kapital- andel	Rösträtts- andel	Antal andelar	Bokfört värde
Karlsborgs Byggvaror AB	49%	49%	490	2 155 000 2 155 000

	Org.nr	Säte	Eget kapital	Resultat
Karlsborgs Byggvaror AB	556418-5691	Karlsborg	9 285 645	1 409 250

2024112702203

**Not 17 Ägarintressen i övriga företag
Koncernen**

	2024-04-30	2023-04-30
Ingående anskaffningsvärden	15 748 496	15 182 896
Inköp	1 739 730	0
Omklassificering	0	565 600
Utgående ackumulerade anskaffningsvärden	17 488 226	15 748 496
Utgående redovisat värde	17 488 226	15 748 496

Moderbolaget

	2024-04-30	2023-04-30
Ingående anskaffningsvärden	9 242 296	9 242 296
Utgående ackumulerade anskaffningsvärden	9 242 296	9 242 296
Utgående redovisat värde	9 242 296	9 242 296

**Not 18 Specifikation ägarintressen i övriga företag
Koncernen**

Namn	Kapital- andel	Rösträtts- andel	Antal andelar	Bokfört värde
XR Bolagen AB	21%	21%	104 116	16 922 626
Bilspedition Transportörer Förvaltnings AB	1%	1%	7 877	565 600
				17 488 226
	Org.nr	Säte	Eget kapital	Resultat
XR Bolagen AB	556762-3458	Skövde	157 417	1 772
Bilspedition Transportörer Förvaltnings AB	556404-5994	Stockholm	98 629	5 464

Eget kapital och resultat avser år 2023 samt anges i tusentals kronor.

Moderbolaget

Namn	Kapitalandel	Rösträttsandel	Antal andelar	Bokfört värde
XR Bolagen AB	10%	10%	52 367	9 242 296
				9 242 296
	Org.nr	Säte	Eget kapital	Resultat
XR Bolagen AB	556762-3458	Skövde	157 417	1 772

Eget kapital och resultat avser år 2023 samt anges i tusentals kronor.

**Not 19 Fordringar hos övriga företag som det finns ett ägarintresse i
Koncernen**

	2024-04-30	2023-04-30
Ingående anskaffningsvärden	1 410 685	1 372 272
Tillkommande fordringar	361 713	38 413
Utgående ackumulerade anskaffningsvärden	1 772 398	1 410 685
Utgående redovisat värde	1 772 398	1 410 685
Moderbolaget	2024-04-30	2023-04-30
Ingående anskaffningsvärden	657 410	646 890
Tillkommande fordringar	10 210	10 520
Utgående ackumulerade anskaffningsvärden	667 620	657 410
Utgående redovisat värde	667 620	657 410

2024112702205

**Not 20 Andra långfristiga värdepappersinnehav
Koncernen**

	2024-04-30	2023-04-30
Ingående anskaffningsvärden	249 958	815 558
Omklassificering	0	-565 600
Utgående ackumulerade anskaffningsvärden	249 958	249 958
Utgående redovisat värde	249 958	249 958

Moderbolaget

	2024-04-30	2023-04-30
Ingående anskaffningsvärden	249 958	249 958
Utgående ackumulerade anskaffningsvärden	249 958	249 958
Utgående redovisat värde	249 958	249 958

**Not 21 Andra långfristiga fordringar
Koncernen**

	2024-04-30	2023-04-30
Ingående anskaffningsvärden	720 000	600 000
Tillkommande fordringar	223 000	120 000
Utgående ackumulerade anskaffningsvärden	943 000	720 000
Utgående redovisat värde	943 000	720 000

Moderbolaget

	2024-04-30	2023-04-30
Ingående anskaffningsvärden	720 000	600 000
Tillkommande fordringar	223 000	120 000
Utgående ackumulerade anskaffningsvärden	943 000	720 000
Utgående redovisat värde	943 000	720 000

2024112702206

**Not 22 Förutbetalda kostnader och upplupna intäkter
Koncernen**

	2024-04-30	2023-04-30
Förutbetald leasing	37 270	151 502
Upplupna intäkter	197 227	3 905 777
Övriga poster	713 309	235 333
	947 806	4 292 612

Moderbolaget

	2024-04-30	2023-04-30
Förutbetald leasing	19 291	90 516
Upplupna intäkter	0	1 396 283
Övriga poster	243 394	192 414
	262 685	1 679 213

**Not 23 Likvida medel
Koncernen**

	2024-04-30	2023-04-30
Likvida medel		
Banktillgodohavanden	55 113 560	39 448 145
	55 113 560	39 448 145

Moderbolaget

	2024-04-30	2023-04-30
Likvida medel		
Banktillgodohavanden	21 404 038	12 630 419
	21 404 038	12 630 419

**Not 24 Antal aktier och kvotvärde
Koncernen**

Namn	Antal aktier	Kvotvärde
Antal A-Aktier	200	1 000
	200	1 000

Moderbolaget

Namn	Antal aktier	Kvotvärde
Antal A-Aktier	200	1 000
	200	

2024112702207

**Not 25 Uppskjuten skatt på temporära skillnader
Koncernen**

2024-04-30

Temporära skillnader	Uppskjuten skatteskuld	Netto
Byggnader och mark	-576 681	-576 681
Obeskattade reserver	-14 341 870	-14 341 870
	-14 918 551	-14 918 551

2023-04-30

Temporära skillnader	Uppskjuten skatteskuld	Netto
Byggnader och mark	-523 633	-523 633
Obeskattade reserver	-11 979 984	-11 979 984
	-12 503 617	-12 503 617

**Förändring av uppskjuten
skatt**

	Belopp vid årets ingång	Redovisas i resultaträk.	Redovisas mot eget kapital	Belopp vid årets utgång
Byggnader och mark	-523 633	-36 706	-16 342	-576 681
Obeskattade reserver	-11 979 984	-1 929 648	-432 238	-14 341 870
	-12 503 617	-1 966 354	-448 580	-14 918 551

**Not 26 Långfristiga skulder
Koncernen**

	2024-04-30	2023-04-30
Förfaller senare än fem år efter balansdagen		
Skulder som betalas senare än fem år efter balansdagen	10 118 750	9 955 828
	10 118 750	9 955 828
Följande belopp saknar fastställd återbetalningstid	2.818.287	4.455.000
Övriga skulder förfaller till betalning inom fem år efter balansdagen.		

Moderbolaget

	2024-04-30	2023-04-30
Förfaller senare än fem år efter balansdagen		
Skulder som betalas senare än fem år efter balansdagen	0	270 267
	0	270 267
Följande belopp saknar fastställd återbetalningstid	2.818.287	4.455.000
Övriga skulder förfaller till betalning inom fem år efter balansdagen.		

**Not 27 Skulder som avser flera poster
Koncernen**

Koncernens banklån om 39.121.625 kronor redovisas under följande poster i balansräkningen.

	2024-04-30	2023-04-30
Långfristiga skulder		
Övriga skulder till kreditinstitut	30 462 930	36 126 473
	30 462 930	36 126 473
Kortfristiga skulder		
Övriga skulder till kreditinstitut	8 658 695	10 212 828
	8 658 695	10 212 828

Moderbolaget

Företagets banklån om 4 657 962 kronor redovisas under följande poster i balansräkningen.

	2024-04-30	2023-04-30
Långfristiga skulder		
Övriga skulder till kreditinstitut	2 515 532	5 473 484
	2 515 532	5 473 484
Kortfristiga skulder		
Övriga skulder till kreditinstitut	2 142 430	4 181 710
	2 142 430	4 181 710

Not 28 Upplupna kostnader och förutbetalda intäkter Koncernen

	2024-04-30	2023-04-30
Upplupna personalskulder	11 658 553	9 636 553
Övriga poster	1 855 060	722 365
	13 513 613	10 358 918

Moderbolaget

	2024-04-30	2023-04-30
Upplupna personalskulder	2 379 354	2 341 449
Övriga poster	640 227	372 443
	3 019 581	2 713 892

Not 29 Inköp och försäljning mellan koncernföretag Moderbolaget

	2023-05-01 -2024-04-30	2022-05-01 -2023-04-30
Andel av årets totala inköp som skett från andra företag i koncernen	7,40 %	7,90 %
Andel av årets totala försäljningar som skett till andra företag i koncernen	16,10 %	22,50 %

**Not 30 Bokslutsdispositioner
Moderbolaget**

	2023-05-01 -2024-04-30	2022-05-01 -2023-04-30
Avsättning till periodiseringsfond	-4 700 000	-3 300 000
Återföring från periodiseringsfond	1 300 000	2 300 000
Förändring av överavskrivningar	1 122 856	2 564 421
	-2 277 144	1 564 421

**Not 31 Andelar i koncernföretag
Moderbolaget**

	2024-04-30	2023-04-30
Ingående anskaffningsvärden	3 690 000	3 690 000
Utgående ackumulerade anskaffningsvärden	3 690 000	3 690 000
Utgående redovisat värde	3 690 000	3 690 000

**Not 32 Specifikation andelar i koncernföretag
Moderbolaget**

Namn	Kapital- andel	Rösträtts- andel	Antal andelar	Bokfört värde	
Eggens Transporter AB	100%	100%	6 000	3 190 000	
Eggen Invest AB	100%	100%	5 000	500 000	
				3 690 000	
					Eget
	Org.nr	Säte		kapital	Resultat
Eggens Transporter AB	556566-3647	Skara		27 017 604	7 796 177
Eggen Invest AB	556726-7074	Karlsborg		6 875 912	249 837

**Not 33 Fordringar hos koncernföretag
Moderbolaget**

	2024-04-30	2023-04-30
Ingående anskaffningsvärden	20 815 791	19 991 541
Tillkommande fordringar	0	8 824 250
Avgående fordringar	0	-8 000 000
Utgående ackumulerade anskaffningsvärden	20 815 791	20 815 791
Utgående redovisat värde	20 815 791	20 815 791

202411270221

**Not 34 Disposition av vinst eller förlust
Moderbolaget**

2024-04-30

Förslag till vinstdisposition

Styrelsen föreslår att till förfogande stående vinstmedel:

balanserad vinst	29 034 988
årets vinst	10 388 344
	39 423 332
disponeras så att	
i ny räkning överföres	39 423 332
	39 423 332

**Not 35 Obeskattade reserver
Moderbolaget**

2024-04-30

2023-04-30

Akkumulerade överavskrivningar	13 778 002	14 900 858
Periodiseringsfond 2018	0	1 300 000
Periodiseringsfond 2019	160 000	160 000
Periodiseringsfond 2020	1 900 000	1 900 000
Periodiseringsfond 2021	3 690 000	3 690 000
Periodiseringsfond 2022	5 000 000	5 000 000
Periodiseringsfond 2023	3 300 000	3 300 000
Periodiseringsfond 2024	4 700 000	0
	32 528 002	30 250 858

**Not 36 Ställda säkerheter
Koncernen**

2024-04-30

2023-04-30

För skulder till kreditinstitut:

Företagsinteckning	3 100 000	3 100 000
Fastighetsinteckning	23 500 000	23 500 000
Tillgångar med äganderättsförbehåll	28 392 914	35 486 321
Andra ställda säkerheter	790 000	720 000
	55 782 914	62 806 321

2024112702212

**Not 37 Ställda säkerheter
Moderbolaget**

	2024-04-30	2023-04-30
För skulder till kreditinstitut:		
Företagsinteckningar	1 000 000	1 000 000
Tillgångar med äganderättsförbehåll	5 566 327	11 930 813
Andra ställda säkerheter	790 000	720 000
	7 356 327	13 650 813

Not 38 Eventualförpliktelser

Koncernen


Eventualförpliktelser saknas i koncernen.

Moderbolaget

	2024-04-30	2023-04-30
Borgen till förmån för koncernbolag	14 395 234	15 757 140
	14 395 234	15 757 140

2024112702213

Skara den 17 oktober 2024




Thomas Lindberg
Ordförande



Petter Eggen



Per-Olof Eggen



Christian Eggen



Petra Eggen



Kent Eggen
Verkställande direktör

Vår revisionsberättelse har lämnats den 17 oktober 2024



Stefan Ottarson
Godkänd revisor



Nina Olsson
Auktoriserad revisor

PE
121

Revisionsberättelse

Till bolagsstämman i John Eggens Åkeri Aktiebolag, org.nr 556257-4797

Rapport om årsredovisningen

Uttalanden

Vi har utfört en revision av årsredovisningen och koncernredovisningen för John Eggens Åkeri Aktiebolag för räkenskapsåret 2023-05-01—2024-04-30.

Enligt vår uppfattning har årsredovisningen och koncernredovisningen upprättats i enlighet med årsredovisningslagen och ger en i alla väsentliga avseenden rättvisande bild av John Eggens Åkeri Aktiebolags finansiella ställning per den 30 april 2024 och av dess finansiella resultat för året enligt årsredovisningslagen. Förvaltningsberättelsen är förenlig med årsredovisningens och koncernredovisningens övriga delar.

Vi tillstyrker därför att bolagsstämman fastställer resultaträkningen och balansräkningen för moderbolaget och koncernen.

Grund för uttalanden

Vi har utfört revisionen enligt International Standards on Auditing (ISA) och god revisions sed i Sverige. Vårt ansvar enligt dessa standarder beskrivs närmare i avsnittet Revisorns ansvar. Vi är oberoende i förhållande till John Eggens Åkeri Aktiebolag enligt god revisors sed i Sverige och har i övrigt fullgjort vårt yrkesetiska ansvar enligt dessa krav.

Vi anser att de revisionsbevis vi har inhämtat är tillräckliga och ändamålsenliga som grund för våra uttalanden.

Styrelsens och verkställande direktörens ansvar

Det är styrelsen och verkställande direktören som har ansvaret för att årsredovisningen och koncernredovisningen upprättas och att den ger en rättvisande bild enligt årsredovisningslagen. Styrelsen och verkställande direktören ansvarar även för den interna kontroll som de bedömer är nödvändig för att upprätta en årsredovisning och koncernredovisningen som inte innehåller några väsentliga felaktigheter, vare sig dessa beror på oegentligheter eller på misstag.

Vid upprättandet av årsredovisningen och koncernredovisningen ansvarar styrelsen och verkställande direktören för bedömningen av bolagets förmåga att fortsätta verksamheten. De upplyser, när så är tillämpligt, om förhållanden som kan påverka förmågan att fortsätta verksamheten och att använda antagandet om fortsatt drift. Antagandet om fortsatt drift tillämpas dock inte om beslut har fattats om att avveckla verksamheten.

Revisorns ansvar

Våra mål är att uppnå en rimlig grad av säkerhet om huruvida årsredovisningen och koncernredovisningen som helhet inte innehåller några väsentliga felaktigheter, vare sig dessa beror på oegentligheter eller på misstag, och att lämna en revisionsberättelse som innehåller våra uttalanden. Rimlig säkerhet är en hög grad av säkerhet, men är ingen garanti för att en revision som utförs enligt ISA och god revisions sed i Sverige alltid kommer att upptäcka en väsentlig felaktighet om en sådan finns. Felaktigheter kan uppstå på grund av oegentligheter eller misstag och anses vara väsentliga om de enskilt eller tillsammans rimligen kan förväntas påverka de ekonomiska beslut som användare fattar med grund i årsredovisningen och koncernredovisningen.

Som del av en revision enligt ISA använder vi professionellt omdöme och har en professionellt skeptisk inställning under hela revisionen. Dessutom:

- identifierar och bedömer vi riskerna för väsentliga felaktigheter i årsredovisningen och koncernredovisningen, vare sig dessa beror på oegentligheter eller på misstag, utformar och utför granskningsåtgärder bland annat utifrån dessa risker och inhämtar revisionsbevis som är tillräckliga och ändamålsenliga för att utgöra en grund för våra uttalanden. Risken för att inte upptäcka en väsentlig felaktighet till följd av oegentligheter är högre än för en väsentlig felaktighet som beror på misstag, eftersom oegentligheter kan innefatta agerande i maskopi, förfalskning, avsiktliga utelämnanden, felaktig information eller åsidosättande av intern kontroll.
- skaffar vi oss en förståelse av den del av bolagets interna kontroll som har betydelse för vår revision för att utforma granskningsåtgärder som är lämpliga med hänsyn till omständigheterna, men inte för att uttala oss om effektiviteten i den interna kontrollen.
- utvärderar vi lämpligheten i de redovisningsprinciper som används och rimligheten i styrelsens och verkställande direktörens uppskattningar i redovisningen och tillhörande upplysningar.
- drar vi en slutsats om lämpligheten i att styrelsen och verkställande direktören använder antagandet om fortsatt drift vid upprättandet av årsredovisningen och koncernredovisningen. Vi drar också en slutsats, med grund i de inhämtade revisionsbevisen, om huruvida det finns någon väsentlig osäkerhetsfaktor som avser sådana händelser eller förhållanden som kan leda till betydande tvivel om bolagets och koncernens förmåga att fortsätta verksamheten. Om vi drar slutsatsen att det finns en väsentlig osäkerhetsfaktor, måste vi i revisionsberättelsen fästa uppmärksamheten på upplysningarna i årsredovisningen om den väsentliga osäkerhetsfaktorn eller, om sådana upplysningar är otillräckliga, modifiera uttalandet om årsredovisningen och koncernredovisningen. Våra slutsatser baseras på de revisionsbevis som inhämtas fram till

datumet för revisionsberättelsen. Dock kan framtida händelser eller förhållanden göra att ett bolag inte längre kan fortsätta verksamheten.

- utvärderar vi den övergripande presentationen, strukturen och innehållet i årsredovisningen och koncernredovisningen, däribland upplysningarna, och om årsredovisningen och koncernredovisningen återger de underliggande transaktionerna och händelserna på ett sätt som ger en rättvisande bild.
- Inhämtar vi tillräckliga och ändamålsenliga revisionsbevis avseende den finansiella informationen för enheterna eller affärsaktiviteterna inom koncernen för att göra ett uttalande avseende koncernredovisningen. Vi ansvarar för styrning, övervakning och utförande av koncernrevisionen. Vi är ensamma ansvariga för våra uttalanden.

Vi måste informera styrelsen om bland annat revisionens planerade omfattning och inriktning samt tidpunkten för den. Vi måste också informera om betydelsefulla iakttagelser under revisionen, däribland de eventuella betydande brister i den interna kontrollen som vi identifierat.

Rapport om andra krav enligt lagar och andra författningar

Uttalanden

Utöver vår revision av årsredovisningen och koncernredovisningen har vi även utfört en revision av styrelsens och verkställande direktörens förvaltning för John Eggens Åkeri Aktiebolag för räkenskapsåret 2023-05-01-2024-04-30 samt av förslaget till dispositioner beträffande bolagets vinst eller förlust.

Vi tillstyrker att bolagsstämman disponerar vinsten enligt förslaget i förvaltningsberättelsen och beviljar styrelsens ledamöter och verkställande direktören ansvarsfrihet för räkenskapsåret.

Grund för uttalanden

Vi har utfört revisionen enligt god revisionssed i Sverige. Vårt ansvar enligt denna beskrivs närmare i avsnittet Revisorns ansvar. Vi är oberoende i förhållande till John Eggens Åkeri Aktiebolag enligt god revisorssed i Sverige och har i övrigt fullgjort vårt yrkesetiska ansvar enligt dessa krav.

Vi anser att de revisionsbevis vi har inhämtat är tillräckliga och ändamålsenliga som grund för våra uttalanden.

Styrelsens och verkställande direktörens ansvar

Det är styrelsen som har ansvaret för förslaget till dispositioner beträffande bolagets vinst eller förlust. Vid förslag till utdelning innefattar detta bland annat en bedömning av om utdelningen är försvarlig med hänsyn till de krav som bolagets verksamhetsart, omfattning och risker ställer på storleken av bolagets egna kapital, konsolideringsbehov, likviditet och ställning i övrigt.

Styrelsen ansvarar för bolagets organisation och förvaltningen av bolagets angelägenheter. Detta innefattar bland annat att fortlöpande bedöma bolagets ekonomiska situation och att tillse att bolagets organisation är utformad så att bokföringen, medelsförvaltningen och bolagets ekonomiska angelägenheter i övrigt kontrolleras på ett betryggande sätt. Den verkställande direktören ska sköta den löpande förvaltningen enligt styrelsens riktlinjer och anvisningar och bland annat vidta de åtgärder som är nödvändiga för att bolagets bokföring ska fullgöras i överensstämmelse med lag och för att medelsförvaltningen ska skötas på ett betryggande sätt.

Revisorns ansvar

Vårt mål beträffande revisionen av förvaltningen, och därmed vårt uttalande om ansvarsfrihet, är att inhämta revisionsbevis för att med en rimlig grad av säkerhet kunna bedöma om någon styrelseledamot och verkställande direktören i något väsentligt avseende:

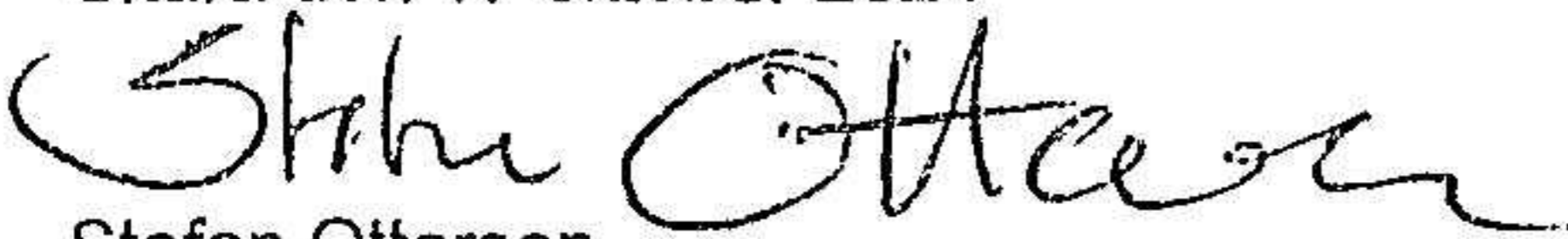
- företagit någon åtgärd eller gjort sig skyldig till någon försummelse som kan föranleda ersättningsskyldighet mot bolaget, eller
- på något annat sätt handlat i strid med aktiebolagslagen, årsredovisningslagen eller bolagsordningen.


Vårt mål beträffande revisionen av förslaget till dispositioner av bolagets vinst eller förlust, och därmed vårt uttalande om detta, är att med rimlig grad av säkerhet bedöma om förslaget är förenligt med aktiebolagslagen.

Rimlig säkerhet är en hög grad av säkerhet, men ingen garanti för att en revision som utförs enligt god revisionssed i Sverige alltid kommer att upptäcka åtgärder eller försummelser som kan föranleda ersättningsskyldighet mot bolaget, eller att ett förslag till dispositioner av bolagets vinst eller förlust inte är förenligt med aktiebolagslagen.

Som en del av en revision enligt god revisionssed i Sverige använder vi professionellt omdöme och har en professionellt skeptisk inställning under hela revisionen. Granskningen av förvaltningen och förslaget till dispositioner av bolagets vinst eller förlust grundar sig främst på revisionen av räkenskaperna. Vilka tillkommande granskningsåtgärder som utförs baseras på vår professionella bedömning med utgångspunkt i risk och väsentlighet. Det innebär att vi fokuserar granskningen på sådana åtgärder, områden och förhållanden som är väsentliga för verksamheten och där avsteg och överträdelser skulle ha särskild betydelse för bolagets situation. Vi går igenom och prövar fattade beslut, beslutsunderlag, vidtagna åtgärder och andra förhållanden som är relevanta för vårt uttalande om ansvarsfrihet. Som underlag för vårt uttalande om styrelsens förslag till dispositioner beträffande bolagets vinst eller förlust har vi granskat om förslaget är förenligt med aktiebolagslagen.

Skara den 17 oktober 2024


Stefan Ottarson
Godkänd revisor


Nina Olsson
Auktoriserad revisor