

Styrelsen och verkställande direktören för

OSKARSHAMNS STORMARKNAD AB

Org nr 556596-2130

får härmed avge

Årsredovisning och koncernredovisning


för räkenskapsåret 2022-01-01 - 2022-12-31

Fastställelseintyg

Undertecknad styrelseledamot i OSKARSHAMNS STORMARKNAD AB intygar att resultaträkningen och balansräkningen i årsredovisningen för moderbolaget samt koncernresultaträkningen och koncernbalansräkningen har fastställts på årsstämman den 2023-05-23. Årsstämman beslutade att godkänna styrelsens förslag till hur resultatdispositionen ska fördelas.

Jag intygar också att innehållet i årsredovisningen och revisionsberättelsen stämmer överens med originalen.

Oskarshamn 2023-05-23



Per-Ola Olsson
Verkställande direktör

KOPIA

Styrelsen och verkställande direktören för

OSKARSHAMNS STORMARKNAD AB

Org nr 556596-2130

får härmed avge

**Årsredovisning
och koncernredovisning**

för räkenskapsåret 2022-01-01 - 2022-12-31 *ms*

2023052510798

Förvaltningsberättelse

Styrelsen och verkställande direktör för OSKARSHAMNS STORMARKNAD AB, 556596-2130 med säte i Oskarshamns kommun och Kalmar län får härmed avge årsredovisning för verksamhetsåret 2022-01-01 - 2022-12-31.

Allmänt om verksamheten

Bolagets verksamhet utgöres av handel med värdepapper. Bolagets verksamhet för dotterbolaget Ohlssons Stormarknad AB är handel med dagligvaror och dotterbolaget bedriver verksamheten i "ICA Maxi Stormarknad" i Oskarshamn.

Framtida utveckling

Moderbolaget och koncernen förväntas ha en oförändrad utveckling under kommande räkenskapsår.

Flerårsöversikt

Koncern

	2022	2021	2020	2019	2018
Nettoomsättning kr	297 574 622	294 996 147	291 910 750	279 177 985	270 512 474
Rörelsemarginal %	4%	5 %	6 %	4 %	3 %
Soliditet %	77%	79 %	73 %	70 %	68 %
Antal anställda	72	72	67	67	66

Eget kapital

Koncern

	Aktiekapital	Annat eget kapital	Minoritets-intresse	Summa
Koncern				
Belopp vid årets ingång	108 000	59 634 783	21 902 700	81 645 483
Lämnad utdelning				
- beslut av extra bolagsstämmor		-6 500 000	-5 000 000	-11 500 000
Årets resultat		7 232 446	7 844 386	15 076 832
Belopp vid	108 000	60 367 229	24 747 086	85 222 315

Moderföretag

	Aktiekapital	Bundna medel	Fritt eget kapital	Summa
Belopp vid årets ingång	108 000	20 000	36 726 590	36 854 590
Lämnad utdelning				
- beslut av extra bolagsstämmor			-6 500 000	-6 500 000
Årets resultat			4 325 055	4 325 055
Belopp vid årets utgång	108 000	20 000	34 551 645	34 679 645

Förslag till disposition beträffande bolagets vinst

Till årsstämmans förfogande står följande vinstmedel

	<i>Belopp i SEK</i>
Balanserade vinstmedel	30 226 590
Årets vinst	4 325 055
	34 551 645
Styrelsen föreslår att vinstmedlen behandlas så att: i ny räkning överföres	34 551 645
	34 551 645 <i>m</i>

Resultaträkning - koncernen

Belopp i SEK	Not	2022-01-01- 2022-12-31	2021-01-01- 2021-12-31
Nettoomsättning		297 574 622	294 996 147
Kostnad sålda varor	4	-243 153 562	-236 458 020
Bruttoresultat		54 421 060	58 538 127
Försäljningskostnader	4	-26 626 147	-26 515 163
Administrationskostnader	1	-16 637 949	-15 735 147
Övriga rörelsekostnader	4	-629 677	-773 518
Rörelseresultat	2,3,5	10 527 287	15 514 299
Resultat från finansiella poster			
Resultat från övriga värdepapper och fordringar som är anläggningstillgångar	6	6 748 930	15 615 043
Ränteintäkter och liknande resultatposter	6	153 055	25 000
Räntekostnader och liknande resultatposter	6	-10 947	-870
Resultat efter finansiella poster		17 418 325	31 153 472
Resultat före skatt		17 418 325	31 153 472
Skatt på årets resultat	7	-2 341 492	-3 675 515
Årets resultat		15 076 833	27 477 957
Hänförligt till			
Moderföretagets aktieägare		7 232 448	20 298 776
Minoritetsintresse		7 844 385	7 179 181

/hJ

20250525 10801

Balansräkning - koncernen

Belopp i SEK	Not	2022-12-31	2021-12-31
TILLGÅNGAR			
Anläggningstillgångar			
Materiella anläggningstillgångar			
Inventarier, verktyg och installationer	8	5 076 227	4 393 254
		<u>5 076 227</u>	<u>4 393 254</u>
Finansiella anläggningstillgångar			
Fordringar hos intresseföretag	10	1 000 000	1 000 000
Andra långfristiga värdepappersinnehav	11	4 966 399	5 178 733
Andra långfristiga fordringar	12	47 067 894	49 367 300
		<u>53 034 293</u>	<u>55 546 033</u>
Summa anläggningstillgångar		<u>58 110 520</u>	<u>59 939 287</u>
Omsättningstillgångar			
Varulager m m			
Färdiga varor och handelsvaror		8 815 188	6 961 032
		<u>8 815 188</u>	<u>6 961 032</u>
Kortfristiga fordringar			
Kundfordringar		1 808 348	2 572 168
Skattefordringar		966 350	-
Övriga fordringar		5 828 462	3 194 128
Förutbetalda kostnader och upplupna intäkter	13	3 249 090	2 836 464
		<u>11 852 250</u>	<u>8 602 760</u>
Kassa och bank		<u>31 210 934</u>	<u>27 561 001</u>
Summa omsättningstillgångar		<u>51 878 372</u>	<u>43 124 793</u>
SUMMA TILLGÅNGAR		<u>109 988 892</u> ⁽ⁿ⁾	<u>103 064 080</u>

Balansräkning - koncernen

Belopp i SEK	Not	2022-12-31	2021-12-31
EGET KAPITAL OCH SKULDER			
<i>Eget kapital</i>			
Aktiekapital		108 000	108 000
Balanserat resultat inkl årets resultat		60 367 229	59 634 783
Eget kapital hänförligt till moderföretagets aktieägare		60 475 229	59 742 783
Minoritetsintresse		24 747 086	21 902 700
Summa eget kapital		85 222 315	81 645 483
<i>Avsättningar</i>			
Uppskjuten skatteskuld	16	114 948	325 274
		114 948	325 274
<i>Kortfristiga skulder</i>			
Leverantörsskulder		15 426 734	10 997 376
Skatteskulder		302 445	1 270 793
Övriga kortfristiga skulder		3 210 662	3 238 180
Upplupna kostnader och förutbetalda intäkter	17	5 711 788	5 586 974
		24 651 629	21 093 323
SUMMA EGET KAPITAL OCH SKULDER		109 988 892 _{m/}	103 064 080

Kassaflödesanalys - koncern

<i>Belopp i SEK</i>	<i>Not</i>	<i>2022-01-01- 2022-12-31</i>	<i>2021-01-01- 2021-12-31</i>
Den löpande verksamheten			
Resultat efter finansiella poster		17 418 325	31 153 472
Justeringar för poster som inte ingår i kassaflödet, m m	22	-5 080 744	-12 955 310
		12 337 581	18 198 162
Betald inkomstskatt		-4 490 915	-4 528 699
Kassaflöde från den löpande verksamheten före förändringar av rörelsekapital		7 846 666	13 669 463
<i>Kassaflöde från förändringar i rörelsekapital</i>			
Ökning(-)/Minskning (+) av varulager		-1 854 156	665 659
Ökning(-)/Minskning (+) av rörelsefordringar		-2 283 140	-1 122 254
Ökning(+)/Minskning (-) av rörelseskulder		4 526 654	161 566
Kassaflöde från den löpande verksamheten		8 236 024	13 374 434
Investeringsverksamheten			
Förvärv av materiella anläggningstillgångar		-2 351 160	-1 897 109
Avyttring av materiella anläggningstillgångar		-	420 000
Förvärv av finansiella tillgångar		-711 900	-50 634 000
Avyttring av finansiella tillgångar		9 976 969	45 060 581
Kassaflöde från investeringsverksamheten		6 913 909	-7 050 528
Finansieringsverksamheten			
Utbetald utdelning till moderföretagets aktieägare		-6 500 000	-1 000 000
Utbetald utdelning till minoritet		-5 000 000	-4 000 000
Kassaflöde från finansieringsverksamheten		-11 500 000	-5 000 000
Årets kassaflöde		3 649 933	1 323 906
Likvida medel vid årets början		27 561 001	26 237 095
Likvida medel vid årets slut		31 210 934	27 561 001

Resultaträkning - moderföretag

Belopp i SEK	Not	2022-01-01- 2022-12-31	2021-01-01- 2021-12-31
Försäljningskostnader		-	-
Administrationskostnader	1,4	-204 588	-96 717
Övriga rörelsekostnader	4	-629 677	-773 518
Rörelseresultat	2,3,5	-834 265	-870 235
Resultat från finansiella poster			
Resultat från andelar i koncernföretag	6	5 000 000	4 000 000
Resultat från övriga värdepapper och fordringar som är anläggningstillgångar	6	6 900	13 907 165
Ränteintäkter och liknande resultatposter	6	152 436	25 000
Räntekostnader och liknande resultatposter	6	-16	-
Resultat efter finansiella poster		4 325 055	17 061 930
Resultat före skatt		4 325 055	17 061 930
Årets resultat		4 325 055 <i>ml</i>	17 061 930

Balansräkning - moderföretag

Belopp i SEK	Not	2022-12-31	2021-12-31
TILLGÅNGAR			
Anläggningstillgångar			
<i>Finansiella anläggningstillgångar</i>			
Andelar i koncernföretag	9	50 100	50 100
Fordringar hos intresseföretag	10	1 000 000	1 000 000
Andra långfristiga värdepappersinnehav	11	1 321 222	1 309 322
Andra långfristiga fordringar	12	15 419 444	14 719 444
		<u>17 790 766</u>	<u>17 078 866</u>
Summa anläggningstillgångar		<u>17 790 766</u>	<u>17 078 866</u>
Omsättningstillgångar			
<i>Kortfristiga fordringar</i>			
Aktuell skattefordran		32 302	253
Övriga fordringar		900	14 734
Förutbetalda kostnader och upplupna intäkter	13	64 931	-
		<u>98 133</u>	<u>14 987</u>
Kassa och bank		<u>16 871 313</u>	<u>19 823 080</u>
Summa omsättningstillgångar		<u>16 969 446</u>	<u>19 838 067</u>
SUMMA TILLGÅNGAR		<u>34 760 212</u> <i>ml</i>	<u>36 916 933</u>

Balansräkning - moderföretag

<i>Belopp i SEK</i>	<i>Not</i>	<i>2022-12-31</i>	<i>2021-12-31</i>
EGET KAPITAL OCH SKULDER			
<i>Eget kapital</i>			
<i>Bundet eget kapital</i>			
Aktiekapital (900 aktier)		108 000	108 000
Reservfond		20 000	20 000
		<u>128 000</u>	<u>128 000</u>
<i>Fritt eget kapital</i>			
Balanserad vinst		30 226 590	19 664 660
Årets resultat		4 325 055	17 061 930
		<u>34 551 645</u>	<u>36 726 590</u>
Summa eget kapital		<u>34 679 645</u>	<u>36 854 590</u>
<i>Kortfristiga skulder</i>			
Aktuell skatteskuld		-	-
Övriga kortfristiga skulder		-	12 343
Upplupna kostnader och förutbetalda intäkter	17	80 567	50 000
		<u>80 567</u>	<u>62 343</u>
SUMMA EGET KAPITAL OCH SKULDER		<u>34 760 212</u> _{ml}	<u>36 916 933</u>

2023052510807

Kassaflödesanalys - moderföretag

Belopp i SEK	Not	2022-01-01- 2022-12-31	2021-01-01- 2021-12-31
Den löpande verksamheten			
Resultat efter finansiella poster		4 325 055	17 061 930
Justeringar för poster som inte ingår i kassaflödet, m m	22	-6 900	-13 334 094
		<u>4 318 155</u>	<u>3 727 836</u>
Betald skatt		-	-455
Kassaflöde från den löpande verksamheten före förändringar av rörelsekapital		4 318 155	3 727 381
<i>Kassaflöde från förändringar i rörelsekapital</i>			
Ökning(-)/Minskning (+) av rörelsefordringar		-51 097	-9 137
Ökning(+)/Minskning (-) av rörelseskulder		-18 224	3 930
Kassaflöde från den löpande verksamheten		4 248 834	3 722 174
Investeringsverksamheten			
Förvärv av materiella anläggningstillgångar		-	-549 732
Avyttring av materiella anläggningstillgångar		-	420 000
Förvärv av finansiella anläggningstillgångar		-711 900	-3 100 000
Avyttring av finansiella anläggningstillgångar		11 299	19 122 113
Kassaflöde från investeringsverksamheten		-700 601	15 892 381
Finansieringsverksamheten			
Utbetald utdelning till moderföretagets aktieägare		-6 500 000	-1 000 000
Kassaflöde från finansieringsverksamheten		-6 500 000	-1 000 000
Årets kassaflöde		-2 951 767	18 614 555
Likvida medel vid årets början		19 823 080	1 208 525
Likvida medel vid årets slut		16 871 313 ^{NI}	19 823 080

Redovisningsprinciper och bokslutskommentarer

Belopp i kr om inget annat anges.

Allmänna redovisningsprinciper

Årsredovisningen har upprättats enligt årsredovisningslagen (1995: 1554) och BFNAR 2012:1 Årsredovisning och koncernredovisning (K3).

Om inget annat anges värderas kortfristiga fordringar till det lägsta av dess anskaffningsvärde och det belopp varmed de beräknas bli reglerade. Långfristiga fordringar och långfristiga skulder värderas efter det första värderingstillfället till upplupet anskaffningsvärde. Övriga skulder och avsättningar värderas till de belopp varmed de beräknas bli reglerade. Övriga tillgångar redovisas till anskaffningsvärde om inget annat anges.

Värderingsprinciper mm

Andelar i koncernföretag

Andelar i koncernföretag redovisas till anskaffningsvärde med avdrag för eventuella nedskrivningar. Utdelningar redovisas som intäkt, även om utdelningen avser ackumulerade vinster innan förvärvstidpunkten. Utdelningen redovisas i normalfallet när behörigt organ fattat beslut om den och den kan beräknas på ett tillförlitligt sätt.

Anläggningstillgångar

Avskrivningar

Materiella anläggningstillgångar redovisas till anskaffningsvärde minskat med ackumulerade avskrivningar och eventuella nedskrivningar. Materiella anläggningstillgångar har ej delats upp på komponenter då inga betydande komponenter med väsentligt olika nyttjandeperiod har identifierats.

Avskrivning sker linjärt över den förväntade nyttjandeperioden med hänsyn till väsentligt restvärde. Följande avskrivningsperioder tillämpas:

	Koncern år	Moder- företag år
<i>Materiella anläggningstillgångar</i>		
Materiella anläggningstillgångar:		
Inventarier, verktyg och installationer	7	-
Bilar	5	-
Datainventarier	3	-

Skillnaden mellan ovan nämnda avskrivningar och skattemässigt gjorda avskrivningar redovisas i de enskilda företagen som ackumulerade överavskrivningar, vilka ingår i obeskattade reserver.

Varulager

Varulagret har värderats till det lägsta av 97 % av anskaffningsvärdet och försäljningsvärdet. Den valda värderingsmetoden innebär att inkurans i varulagret har beaktats. mf

Leasing - leasetagare

Samtliga leasingavtal redovisas som operationella leasingavtal. Det innebär att leasingavgiften kostnadsförs i resultaträkningen linjärt över leasingperioden.

Intäktsredovisning

Inkomsten redovisas till verkligt värde av vad företaget fått eller kommer att få. Det innebär att företaget redovisar inkomsten till nominellt värde. Avdrag görs för lämnade rabatter. Vid försäljning av varor redovisas normalt inkomsten som intäkt när de väsentliga förmåner och risker som är förknippade med ägandet av varan har överförts från företaget till köparen.

Ersättning i form av ränta eller utdelning redovisas som intäkt när det är sannolikt att företaget kommer att få de ekonomiska fördelar som är förknippade med transaktionen och när inkomsten kan beräknas på ett tillförlitligt sätt.

Resultaträkning

Bolaget tillämpar funktionsindelad resultaträkning. Till kostnad för sålda varor hänförs kostnader för varubeställning, varumottagning, lagerhållning samt varuvård. Till försäljningskostnader hänförs kostnader för manuell försäljning, kassa och övriga försäljningskostnader. Till administrationskostnader hänförs kostnader för kontor och administration.

Nyckeltalsdefinitioner

Nettoomsättning

Rörelsens huvudintäkter, fakturerade kostnader, sidointäkter samt intäktskorrigeringar.

Rörelsemarginal (%)

Rörelseresultat i procent av nettoomsättningen.

Soliditet (%)

Justerat eget kapital (eget kapital och obeskattade reserver med avdrag för uppskjuten skatt) i procent av balansomslutningen

Koncernredovisning

Koncernredovisningen omfattar moderföretaget och dotterföretag i vilka moderföretaget direkt äger aktier motsvarande 50,1 % respektive 50,1 % av rösterna.

Koncernredovisningen har upprättats enligt förvärvsmetoden. Det innebär att förvärvade dotterföretags tillgångar och skulder upptages till dess marknadsvärden, som legat till grund för fastställande av köpeskillingen för aktierna.

Koncernens egna kapital omfattar moderföretagets egna kapital och den del av dotterföretagens egna kapital som tillkommit efter det att dessa företag förvärvades.

Ersättningar till anställda efter avslutad anställning

I företaget finns endast avgiftsbestämda pensionsplaner. Som avgiftsbestämda planer klassificeras planer där fastställda avgifter betalas och det inte finns förpliktelser att betala något ytterligare utöver dessa avgifter. Utgifter för avgiftsbestämda planer redovisas som en kostnad under den period de anställda utför de tjänster som ligger till grund för förpliktelsen. *ML*

Noter

Not 1 Arvode och kostnadsersättning till revisorer

	2022	2021
Koncern		
<i>Ernst & Young AB</i>		
Revisionsarvode	156 875	147 000
Summa	156 875	147 000
Moderföretag		
<i>Ernst & Young AB</i>		
Revisionsarvode	51 875	48 500
Summa	51 875	48 500

Not 2 Operationell leasing

Årets bokförda kostnader för leasing uppgår till 402 863 kr.
Föregående års leasingkostnader uppgick till 405 340 kr.

Hysesavtal ingår ej i leasingavtal.

Not 3 Uppgifter om personal

Medelantalet anställda

	2022	2021
Koncern		
Kvinnor	55	55
Män	17	17
Totalt Koncern	72	72
Moderföretag		
Kvinnor	1	1
Män	-	-
Totalt moderföretaget	1	1

Könsfördelning i företagsledningen

	2022	2021
	Andel kvinnor i %	Andel kvinnor i %
Koncern		
Styrelsen	0 %	0 %
Övriga ledande befattningshavare	0 %	0 %
Moderföretag		
Styrelsen	0 %	0 %
Övriga ledande befattningshavare	0 %	0 %

Löner, andra ersättningar och sociala kostnader

	2022	2021
Koncern		
<u>Styrelse och VD</u>		
Löner och ersättningar	1 479 869	1 440 637
Pensionkostnader	417 946	404 973
Summa	1 897 815	1 845 610
<u>Övriga anställda</u>		
Löner och ersättningar	23 323 896	22 958 876
Pensionskostnader	954 740	859 468
Övriga sociala kostnader	6 885 892	6 638 626
Summa	31 164 528	30 456 970
Moderföretag		
<u>Styrelse och VD</u>		
Löner och ersättningar	-	-
Pensionkostnader	-	-
Summa	-	-
<u>Övriga anställda</u>		
Löner och ersättningar	360 000	360 000
Pensionskostnader	126 000	126 000
Övriga sociala kostnader	143 677	157 786
Summa	629 677	643 786

Not 4 Av- och nedskrivningar av materiella anläggningstillgångar

	2022-01-01- 2022-12-31	2021-01-01- 2021-12-31
Koncern		
<i>Avskrivningar enligt plan fördelade per funktion:</i>		
-Kostnad för sålda varor	667 275	834 665
-Försäljningskostnader	1 000 912	1 251 997
-Övriga rörelsekostnader	-	64 462
	1 668 187	2 151 124
Moderföretag		
<i>Avskrivningar enligt plan fördelade per funktion:</i>		
-Övriga rörelsekostnader	-	64 462
	-	64 462

2023052510812

Not 5 Inköp och försäljning mellan koncernföretag

Moderföretag

Inköp och försäljningar från och till företag inom koncernen utgör 0 %.

Not 6 Resultat från finansiella poster

	2022	2021
Koncern		
Ränteintäkter	153 055	25 000
Utdelningar	-	443 339
Räntekostnader och liknande resultatposter	-10 947	-870
Resultat från övriga värdepapper och fordringar	6 748 930	15 171 704
	6 891 038	15 639 173
Moderföretag		
Utdelning andelar i koncernföretag	5 000 000	4 000 000
Utdelningar	-	443 339
Ränteintäkter	152 436	25 000
Räntekostnader	-16	-
Resultat från övriga värdepapper och fordringar	6 900	13 463 826
	5 159 320	17 932 165

Not 7 Skatt på årets resultat

	2022-01-01- 2022-12-31	2021-01-01- 2021-12-31
Koncern		
Aktuell skatt	2 551 818	3 809 621
Uppskjuten skatt	-210 326	-134 106
	2 341 492	3 675 515
Moderföretag		

ms

Avstämning effektiv skatt

		2022-01-01- 2022-12-31		2021-01-01- 2021-12-31
Koncernen			Procent	Belopp
Resultat före skatt		17 418 325		31 153 472
Skatt enligt gällande skattesats	20,6 %	-3 588 175	20,6 %	-6 417 615
Andra icke-avdragsgilla kostnader		-107 191		-99 207
Ej skattepliktiga intäkter		1 438 537		2 998 254
Ökning av underskottsavdrag utan motsvarande aktivering av uppskjuten skatt		-84 663		-156 947
Effekt av ändrade skattesatser och skatteregler				-
Förändring uppskjuten skatt				-
Redovisad effektiv skatt	13,4	-2 341 492	11,8 %	-3 675 515
Moderföretaget			Procent	Belopp
Resultat före skatt		4 325 055		17 061 930
Skatt enligt gällande skattesats	20,6 %	-890 961	20,6 %	-3 514 758
Andra icke-avdragsgilla kostnader		-3 681		-1 004
Ej skattepliktiga intäkter		1 030 001		3 672 708
Ökning av underskottsavdrag utan motsvarande aktivering av uppskjuten skatt		-135 359		-156 946
Redovisad effektiv skatt	0,0%	-	0,0%	-

20230525 10814

7/11

Not 8 Inventarier, verktyg och installationer

	2022-12-31	2021-12-31
Koncern		
Akkumulerade anskaffningsvärden:		
-Vid årets början	20 411 353	19 063 976
-Nyanskaffningar	2 351 160	1 897 109
-Avyttringar och utrangeringar	-	-549 732
Utgående anskaffningsvärde	22 762 513	20 411 353
Akkumulerade avskrivningar enligt plan:		
-Vid årets början	-16 018 099	-13 931 437
-Avyttringar och utrangeringar	-	64 462
-Årets avskrivning enligt plan	-1 668 187	-2 151 124
Utgående ackumulerade avskrivningar	-17 686 286	-16 018 099
Utgående planenligt restvärde	5 076 227	4 393 254
Moderbolag		
Akkumulerade anskaffningsvärden:		
-Nyanskaffningar	-	549 732
-Avyttringar och utrangeringar	-	-549 732
Utgående anskaffningsvärde	-	-
-Avyttringar och utrangeringar	-	64 462
-Årets avskrivning enligt plan	-	-64 462
Utgående ackumulerade avskrivningar	-	-

Not 9 Andelar i koncernföretag

	2022-12-31	2021-12-31
Moderföretag		
Akkumulerade anskaffningsvärden:		
-Vid årets början	50 100	50 100
Redovisat värde vid årets slut	50 100	50 100

Specifikation av moderföretagets och koncernens innehav av andelar i koncernföretag

Ägarandelen av kapitalet avses, vilket även överensstämmer med andelen av rösterna för totalt antal aktier.

Dotterföretag / Org nr / Säte	Antal andelar	i %	Redovisat värde
Ohlssons Stormarknad AB / 556941-3791 / Oskarshamn	501	50,1%	50 100
Balanserad vinst			33 487 266
Årets resultat			16 562 452
			50 049 718 (M)

Not 10 Fordringar hos intresseföretag

	2022-12-31	2021-12-31
Koncern		
<i>Akkumulerade anskaffningsvärden:</i>		
-Vid årets början	1 000 000	-
-Tillkommande fordringar	-	1 000 000
-Vid årets slut	1 000 000	1 000 000
Redovisat värde vid årets slut	1 000 000	1 000 000
Moderföretag		
<i>Akkumulerade anskaffningsvärden:</i>		
-Vid årets början	1 000 000	-
-Tillkommande fordringar	-	1 000 000
-Vid årets slut	1 000 000	1 000 000
Redovisat värde vid årets slut	1 000 000	1 000 000

Not 11 Andra långfristiga värdepappersinnehav

	2022-12-31	2021-12-31
Koncern		
<i>Akkumulerade anskaffningsvärden:</i>		
-Vid årets början	5 178 733	15 222 609
-Tillkommande tillgångar	11 900	19 845 000
-Avgående tillgångar	-224 234	-29 888 876
Redovisat värde vid årets slut	4 966 399	5 178 733
Moderföretag		
<i>Akkumulerade anskaffningsvärden:</i>		
-Vid årets början	1 309 322	6 967 609
-Tillkommande tillgångar	11 900	-
-Avgående tillgångar	-	-5 658 287
Redovisat värde vid årets slut	1 321 222	1 309 322

Not 12 Andra långfristiga fordringar (kapitalförsäkring)

	2022-12-31	2021-12-31
Koncern		
Vid årets början	49 367 300	19 578 300
-Tillkommande tillgångar	700 000	29 789 000
-Avgående tillgångar	-2 999 406	-
	47 067 894	49 367 300
Moderföretag		
Vid årets början	14 719 444	12 619 444
-Tillkommande tillgångar	700 000	2 100 000
	15 419 444	14 719 444

Not 13 Förutbetalda kostnader och upplupna intäkter

	2022-12-31	2021-12-31
Koncern		
Förutbetalda hyror	1 045 785	1 038 260
Övriga poster	2 203 305	1 798 204
	<u>3 249 090</u>	<u>2 836 464</u>
Moderföretag		
Övriga förutbetalda kostnader	-	-
	<u>-</u>	<u>-</u>

Not 14 Antal aktier och kvotvärde

	2022-12-31	2021-12-31
Stamaktier B		
antal aktier	900	900
kvotvärde	120	120

Not 15 Disposition av vinst

Styrelsen föreslår att fritt eget kapital, 34 551 645 kronor, disponeras enligt följande:

	2022-12-31	2021-12-31
Balanseras i ny räkning	34 551 645	36 726 590
Summa	<u>34 551 645</u>	<u>36 726 590</u>

Not 16 Avsättningar

	2022-12-31	2021-12-31
Koncern		
Uppskjuten skatt	114 948	325 274
	<u>114 948</u>	<u>325 274</u>

Uppskjuten skatt utgörs av 20,6 % (20,6 %) av de obeskattade reserverna.

Not 17 Upplupna kostnader och förutbetalda intäkter

	2022-12-31	2021-12-31
Koncern		
Upplupna kostnader personal	4 409 709	4 340 216
Övriga upplupna kostnader	1 302 079	1 246 758
	<u>5 711 788</u>	<u>5 586 974</u>
Moderföretag		
Övriga upplupna kostnader	80 567	50 000
	<u>80 567</u>	<u>50 000</u>

Not 18 Uppskattningar och bedömningar

Företaget har inga upplysningar att lämna om osäkerhet i bedömningar av de redovisade beloppen i bolagets balans- och resultaträkning.

Not 19 Väsentliga händelser efter räkenskapsårets slut

Bolaget har inget att notera om händelser efter räkenskapsårets slut som väsentligt skulle ha påverkat informationen i årsredovisningen.

Not 20 Ställda säkerheter och eventalförpliktelser - koncernen**Ställda säkerheter**

	2022-12-31	2021-12-31
<i>Ställda säkerheter för skuld till kreditinstitut</i>		
Företagsinteckningar	11 000 000	11 000 000
	<u>11 000 000</u>	<u>11 000 000</u>
<i>Säkerheter för annat</i>		
Depositioner tidningsleverans	50 700	50 700
	<u>50 700</u>	<u>50 700</u>

Eventalförpliktelser

Inga eventalförpliktelser.

Not 21 Ställda säkerheter och eventalförpliktelser - moderföretaget**Ställda säkerheter**

	2022-12-31	2021-12-31
<i>Ställda säkerheter</i>	Inga	Inga

Eventalförpliktelser

Inga eventalförpliktelser. *M*

Not 22 Övriga upplysningar till kassaflödesanalysen

	2022-01-01- 2022-12-31	2021-01-01- 2021-12-31
Justering för poster som inte ingår i kassaflödet mm		
<i>Koncernen</i>		
Avskrivningar	1 668 187	2 151 124
Rearesultat försäljning av materiella anläggningstillgångar	-	65 270
Nedskrivning finansiella anläggningstillgångar	224 233	-
Rearesultat försäljning av finansiella anläggningstillgångar	-6 973 164	-15 171 704
	<u>-5 080 744</u>	<u>-12 955 310</u>
 <i>Moderföretaget</i>		
Avskrivningar	-	64 462
Rearesultat försäljning av materiella anläggningstillgångar	-	65 270
Rearesultat försäljning av finansiella anläggningstillgångar	-6 900	-13 463 826
	<u>-6 900</u>	<u>-13 334 094</u>

Underskrifter

Oskarshamn 2023-05-19



Per-Ola Olsson
Verkställande direktör

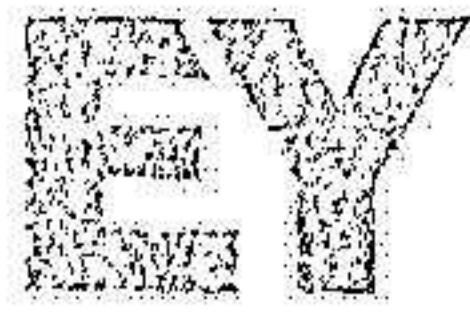
Vår revisionsberättelse har lämnats den 2023-05-23
Ernst & Young AB



Mikael Svensson
Auktoriserad revisor



Fotokopians överensstämmelse
med originalet intygas:



Building a better
working world

KOPIA

2023052510820

Revisionsberättelse

Till bolagsstämman i Oskarshamns Stormarknad AB, org.nr 556596-2130

Rapport om årsredovisningen och koncernredovisningen

Uttalanden

Vi har utfört en revision av årsredovisningen och koncernredovisningen för Oskarshamns Stormarknad AB för räkenskapsåret 2022-01-01 - 2022-12-31.

Enligt vår uppfattning har årsredovisningen och koncernredovisningen upprättats i enlighet med årsredovisningslagen och ger en i alla väsentliga avseenden rättvisande bild av moderbolagets och koncernens finansiella ställning per den 31 december 2022 och av dessas finansiella resultat och kassaflöden för året enligt årsredovisningslagen. Förvaltningsberättelsen är förenlig med årsredovisningens och koncernredovisningens övriga delar.

Vi tillstyrker därför att bolagsstämman fastställer resultaträkningen och balansräkningen för moderbolaget och koncernen.

Grund för uttalanden

Vi har utfört revisionen enligt International Standards on Auditing (ISA) och god revisionsred i Sverige. Vårt ansvar enligt dessa standarder beskrivs närmare i avsnittet *Revisorns ansvar*. Vi är oberoende i förhållande till moderbolaget och koncernen enligt god revisorsred i Sverige och har i övrigt fullgjort vårt yrkesetiska ansvar enligt dessa krav.

Vi anser att de revisionsbevis vi har inhämtat är tillräckliga och ändamålsenliga som grund för våra uttalanden.

Styrelsens och verkställande direktörens ansvar

Det är styrelsen och verkställande direktören som har ansvaret för att årsredovisningen och koncernredovisningen upprättas och att de ger en rättvisande bild enligt årsredovisningslagen. Styrelsen och verkställande direktören ansvarar även för den interna kontroll som de bedömer är nödvändig för att upprätta en årsredovisning och koncernredovisning som inte innehåller några väsentliga felaktigheter, vare sig dessa beror på oegentligheter eller misstag.

Vid upprättandet av årsredovisningen och koncernredovisningen ansvarar styrelsen och verkställande direktören för bedömningen av bolagets och koncernens förmåga att fortsätta verksamheten. De upplyser, när så är tillämpligt, om förhållanden som kan påverka förmågan att fortsätta verksamheten och att använda antagandet om fortsatt drift. Antagandet om fortsatt drift tillämpas dock inte om styrelsen och verkställande direktören avser att likvidera bolaget, upphöra med verksamheten eller inte har något realistiskt alternativ till att göra något av detta.


Revisorns ansvar

Våra mål är att uppnå en rimlig grad av säkerhet om att årsredovisningen och koncernredovisningen som helhet inte innehåller några väsentliga felaktigheter, vare sig dessa beror på oegentligheter eller misstag, och att lämna en revisionsberättelse som innehåller våra uttalanden. Rimlig säkerhet är en hög grad av säkerhet, men är ingen garanti för att en revision som utförs enligt ISA och god revisionsred i Sverige alltid kommer att upptäcka en väsentlig felaktighet om en sådan finns. Felaktigheter kan uppstå på grund av oegentligheter eller misstag och anses vara väsentliga om de enskilt eller tillsammans rimligen kan förväntas påverka de ekonomiska beslut som användare fattar med grund i årsredovisningen och koncernredovisningen.

Som del av en revision enligt ISA använder vi professionellt omdöme och har en professionellt skeptisk inställning under hela revisionen. Dessutom:

- identifierar och bedömer vi riskerna för väsentliga felaktigheter i årsredovisningen och koncernredovisningen, vare sig dessa beror på oegentligheter eller misstag, utformar och utför granskningsåtgärder bland annat utifrån dessa risker och inhämtar revisionsbevis som är tillräckliga och ändamålsenliga för att utgöra en grund för våra uttalanden. Risken för att inte upptäcka en väsentlig felaktighet till följd av oegentligheter är högre än för en väsentlig felaktighet som beror på misstag, eftersom oegentligheter kan innefatta agerande i maskopi, förfälskning, avsiktliga utelämnanden, felaktig information eller åsidosättande av intern kontroll.
- skaffar vi oss en förståelse av den del av bolagets interna kontroll som har betydelse för vår revision för att utforma granskningsåtgärder som är lämpliga med hänsyn till omständigheterna, men inte för att uttala oss om effektiviteten i den interna kontrollen.
- utvärderar vi lämpligheten i de redovisningsprinciper som används och rimligheten i styrelsens och verkställande direktörens uppskattningar i redovisningen och tillhörande upplysningar.
- drar vi en slutsats om lämpligheten i att styrelsen och verkställande direktören använder antagandet om fortsatt drift vid upprättandet av årsredovisningen och koncernredovisningen. Vi drar också en slutsats, med grund i de inhämtade revisionsbevisen, om det finns någon väsentlig osäkerhetsfaktor som avser sådana händelser eller förhållanden som kan leda till betydande tvivel om bolagets och koncernens förmåga att fortsätta verksamheten. Om vi drar slutsatsen att det finns en väsentlig osäkerhetsfaktor, måste vi i revisionsberättelsen fästa uppmärksamheten på upplysningarna i årsredovisningen och koncernredovisningen om den väsentliga osäkerhetsfaktorn eller, om sådana upplysningar är otillräckliga, modifiera uttalandet om årsredovisningen och koncernredovisningen. Våra slutsatser baseras på de revisionsbevis som inhämtas fram till datumet för revisionsberättelsen. Dock kan framtida händelser eller förhållanden göra att ett bolag och en koncern inte längre kan fortsätta verksamheten.
- utvärderar vi den övergripande presentationen, strukturen och innehållet i årsredovisningen och koncernredovisningen, däribland upplysningarna, och om årsredovisningen och koncernredovisningen återger de underliggande transaktionerna och händelserna på ett sätt som ger en rättvisande bild.
- inhämtar vi tillräckliga och ändamålsenliga revisionsbevis avseende den finansiella informationen för enheterna eller affärsaktiviteterna inom koncernen för att göra ett uttalande avseende koncernredovisningen. Vi ansvarar för styrning, övervakning och utförande av koncernrevisionen. Vi är ensamt ansvariga för våra uttalanden.

Vi måste informera styrelsen om bland annat revisionens planerade omfattning och inriktning samt tidpunkten för den. Vi måste också informera om betydelsefulla iakttagelser under revisionen, däribland de eventuella betydande brister i den interna kontrollen som vi identifierat.



Building a better
working world

Rapport om andra krav enligt lagar och andra författningar

Uttalanden

Utöver vår revision av årsredovisningen och koncernredovisningen har vi även utfört en revision av styrelsens och verkställande direktörens förvaltning av Oskarshamns Stormarknad AB för räkenskapsåret 2022-01-01 - 2022-12-31 samt av förslaget till dispositioner beträffande bolagets vinst eller förlust.

Vi tillstyrker att bolagsstämman disponerar vinsten enligt förslaget i förvaltningsberättelsen och beviljar styrelsens ledamot och verkställande direktören ansvarsfrihet för räkenskapsåret.

Grund för uttalanden

Vi har utfört revisionen enligt god revisionssed i Sverige. Vårt ansvar enligt denna beskrivs närmare i avsnittet *Revisorns ansvar*. Vi är oberoende i förhållande till moderbolaget och koncernen enligt god revisorssed i Sverige och har i övrigt fullgjort vårt yrkesetiska ansvar enligt dessa krav.

Vi anser att de revisionsbevis vi har inhämtat är tillräckliga och ändamålsenliga som grund för våra uttalanden.

Styrelsens och verkställande direktörens ansvar

Det är styrelsen som har ansvaret för förslaget till dispositioner beträffande bolagets vinst eller förlust. Vid förslag till utdelning innefattar detta bland annat en bedömning av om utdelningen är försvarlig med hänsyn till de krav som bolagets och koncernens verksamhetsart, omfattning och risker ställer på storleken av moderbolagets och koncernens egna kapital, konsolideringsbehov, likviditet och ställning i övrigt.

Styrelsen ansvarar för bolagets organisation och förvaltningen av bolagets angelägenheter. Detta innefattar bland annat att förlöpande bedöma bolagets och koncernens ekonomiska situation och att tillse att bolagets organisation är utformad så att bokföringen, medelsförvaltningen och bolagets ekonomiska angelägenheter i övrigt kontrolleras på ett betryggande sätt. Verkställande direktören ska sköta den löpande förvaltningen enligt styrelsens riktlinjer och anvisningar och bland annat vidta de åtgärder som är nödvändiga för att bolagets bokföring ska fullgöras i överensstämmelse med lag och för att medelsförvaltningen ska skötas på ett betryggande sätt.

Revisorns ansvar

Vårt mål beträffande revisionen av förvaltningen, och därmed vårt uttalande om ansvarsfrihet, är att inhämta revisionsbevis för att med en rimlig grad av säkerhet kunna bedöma om styrelseledamoten eller verkställande direktören i något väsentligt avseende:

- företagit någon åtgärd eller gjort sig skyldig till någon försummelse som kan föranleda ersättningsskyldighet mot bolaget, eller
- på något annat sätt handlat i strid med aktiebolagslagen, årsredovisningslagen eller bolagsordningen.

Vårt mål beträffande revisionen av förslaget till dispositioner av bolagets vinst eller förlust, och därmed vårt uttalande om detta, är att med rimlig grad av säkerhet bedöma om förslaget är förenligt med aktiebolagslagen.

Rimlig säkerhet är en hög grad av säkerhet, men ingen garanti för att en revision som utförs enligt god revisionssed i Sverige alltid kommer att upptäcka åtgärder eller försummelser som kan föranleda ersättningsskyldighet mot bolaget, eller att ett förslag till dispositioner av bolagets vinst eller förlust inte är förenligt med aktiebolagslagen.

Som en del av en revision enligt god revisionssed i Sverige använder vi professionellt omdöme och har en professionellt skeptisk inställning under hela revisionen. Granskningen av förvaltningen och förslaget till dispositioner av bolagets vinst eller förlust grundar sig främst på revisionen av räkenskaperna. Vilka tillkommande granskningsåtgärder som utförs baseras på vår professionella bedömning med utgångspunkt i risk och väsentlighet. Det innebär att vi fokuserar granskningen på sådana åtgärder, områden och förhållanden som är väsentliga för verksamheten och där avsteg och överträdelser skulle ha särskild betydelse för bolagets situation. Vi går igenom och prövar fattade beslut, beslutsunderlag, vidtagna åtgärder och andra förhållanden som är relevanta för vårt uttalande om ansvarsfrihet. Som underlag för vårt uttalande om styrelsens förslag till dispositioner beträffande bolagets vinst eller förlust har vi granskat om förslaget är förenligt med aktiebolagslagen.

Växjö den 23 maj 2023

Ernst & Young AB

Mikael Svensson
Auktoriserad revisor

Fotokopians överensstämmelse
med originalet intygas