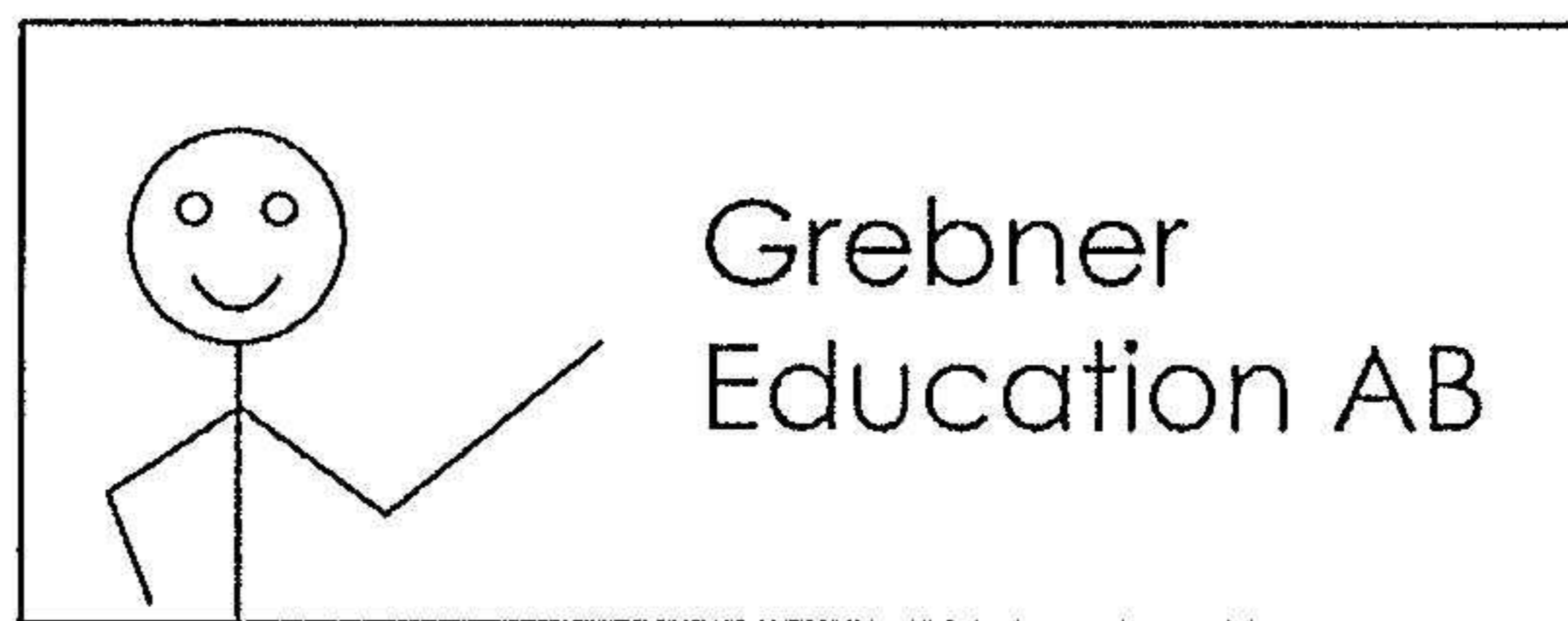


Grebner education Aktiebolag

Årsredovisning


Räkenskapsåret 2023.10.01 - 2024.09.30



Organisationsnummer 559162-1726

FASTSTÄLLELSEINTYG

Undertecknad styrelseledamot intygar härmed att efterföljande balans- samt resultaträkningar blivit fastställda på ordinarie stämma den 29 mars 2025 samt att resultatet behandlats enligt stämmans beslut.


Pieter Grebner

Årsredovisning för räkenskapsåret 2023.10.01 - 2024.09.30

Styrelsen för Grebner education AB avger härmed följande årsredovisning.

Innehåll	Sida
Förvaltningsberättelse	3
Resultaträkning - kostnadslagsindelad	4
Balansräkning	5
Noter	7

FÖRVALTNINGSBERÄTTELSE**Ägarförhållanden**

Bolaget ägs av Pieter Grebner.

Information om verksamheten

Bolagets verksamhet har under året varit i huvudsak inom området undervisning. Bolaget har sitt säte i Stockholm. Detta är företagens fjärde räkenskapsår.

Resultat och ställning - sek

	2023.10.01- 2024.09.30	2022.10.01- 2023 .09.30
Nettoomsättning	13 000	8 569
Årets resultat	2 620	86
Balansomslutning	76 592	73 210
Soliditet	92,0%	89,4%
Medelantal anställda	0	0

Förslag till vinstdisposition - sek

Till bolagsstämmans förfogande står följande ansamlad vinst:

Vinst föregående år	15 452
Årets resultat	2 620
	18 072

Styrelsen föreslår att årets vinst kronor 2 620 plus tidigare vinst kronor 15 452 överförs i ny räkning.

I övrigt hänvisas till nedanstående resultat- och balansräkningar.



RESULTATRÄKNING**Kostnadsslagsindelad resultaträkning**

Sek	Not	2023.10.01 - 2024.09.30	2022.10.01 - 2023.09.30
Nettoomsättning		<u>13 000</u> 0	<u>8 570</u> 8 570
<i>Rörelsens kostnader</i>			
Övriga externa kostnader		-10 459	-8 501
Personalkostnader		0	0
Avskrivningar av materiella anläggningstillgångar		<u>0</u>	<u>0</u>
		-10 459	-8 501
Rörelseresultat	1	-2 541	69
<i>Resultat från finansiella poster</i>			
Ränteintäkter och liknande resultatposter		102	27
Räntekostnader och liknande resultatposter		<u>0</u>	<u>-10</u>
		80	17
Resultat efter finansiella poster			
Återförd periodiseringsfond		0	0
Årets resultat		-2 620	86

2025042403996

BALANSRÄKNING

	Not	2024.09.30	2023.09.30
Tillgångar			
Omsättningstillgångar			
Kortfristiga fordringar			
Kundfordringar		19 837	3 588
Övriga fordringar		55 235	18 865
Förutbetalda kostnader och upplupna intäkter		<u>0</u>	<u>35 821</u>
		55 235	54 686
Kassa och bank		<u>1 520</u>	<u>14 936</u>
		1 520	14 936
Summa omsättningstillgångar		76 592	73 210
Summa tillgångar		76 592	73 210



2025042403997

Balansräkning, forts

	Not	2024.09.30	2023.09.30
Eget kapital och skulder			
Eget kapital	1		
<i>Bundet eget kapital</i>			
Aktiekapital (1 000 aktier)		50 000	50 000
Reservfond		<u>0</u>	<u>0</u>
		50 000	50 000
<i>Fritt eget kapital</i>			
Föregående års vinst		15 452	15 366
Årets resultat		<u>2 620</u>	<u>86</u>
		18 072	15 452
Summa eget kapital		68 072	65 452
periodiseringsfonder		0	0
Kortfristiga skulder			
Leverantörsskulder		0	835
Skatteskulder		0	0
Övriga skulder		8 519	6 923
Upplupna kostnader och förutbetalda intäkter		<u>0</u>	<u>0</u>
Summa kortfristiga skulder		8 519	7 758
Summa skulder och eget kapital		73 210	73 210
Ställda säkerheter		0	0
Ansvarsförbindelser		Inga	Inga

Tilläggsupplysningar*Värderingsprinciper***Noter****Redovisnings- och värderingsprinciper****Allmänna upplysningar**

Årsredovisningen har upprättats enligt årsredovisningslagen och BFNAR 2008;1 *Årsredovisning i mindre aktiebolag*.

Årsredovisningen upprättas för första gången i enlighet med BFNAR 2008. *Årsredovisningen i mindre aktiebolag*, vilket kan innebära en bristande jämförbarhet mellan räkenskapsåret och det närmast föregående räkenskapsåret.

Nyckeltalsdefinitioner

Nettoomslutning

Rörelsens huvudintäkter, fakturerade kostnader, sidointäkter samt intäktskorrigeringar.


Resultat efter finansiella intäkter och kostnader, men före extraordinära intäkter och kostnader.

Soliditet (%)

Justerat eget kapital (eget kapital och obeskattade reserver med avdrag för uppskjuten skatt) i procent av balansomslutning.

Not 1	Förändring av eget kapital		Årets resultat
	Aktiekapital	Balanserat eget kapital	
Belopp vid årets ingång	50 000	15 366	-86
Resultatdisposition		-86	86
Årets resultat			2620
Belopp vid årets utgång	50 000	15 280	2620

Stockholm 26 mars 2025


Pieter Grebner