


Årsredovisning
för
Ericsson & Ericsson Revision AB
556766-5673
Räkenskapsåret
2023

Fastställelseintyg

Undertecknad styrelseledamot i Ericsson & Ericsson Revision AB intygar att resultaträkningen och balansräkningen i årsredovisningen har fastställts på årsstämma den 29 januari 2024. Årsstämman beslutade att godkänna styrelsens förslag till resultatdisposition.

Jag intygar också att innehållet i årsredovisningen och revisionsberättelsen stämmer överens med originalen.

Stockholm den 29 januari 2024



Anders Ericsson

Styrelsen för Ericsson & Ericsson Revision AB får härmed avge årsredovisning för räkenskapsåret 2023.

Årsredovisningen är upprättad i svenska kronor, SEK.

Förvaltningsberättelse

Verksamheten

Allmänt om verksamheten

Bolaget bedriver revisionsverksamhet samt konsultverksamhet i ekonomiska frågor och därmed förenlig verksamhet.

Företaget har sitt säte i Stockholm.

Flerårsöversikt (tkr)	2023	2022	2021	2020
Nettoomsättning	18	16	16	13
Resultat efter finansiella poster	1 940	2 361	3 093	138
Soliditet (%)	84,3	69,7	75,8	45,0

Förändringar i eget kapital

	Aktie- kapital	Balanserat resultat	Årets resultat	Totalt
Belopp vid årets ingång	100 000	540 270	1 400 690	2 040 960
Disposition enligt beslut av årsstämman:		1 400 690		1 400 690
Utdelning			-1 400 690	-1 400 690
Årets resultat			1 141 752	1 141 752
Belopp vid årets utgång	100 000	1 940 960	1 141 752	3 182 712

Resultatdisposition

Styrelsen föreslår att till förfogande stående vinstmedel (kronor):

balanserad vinst	1 940 960
årets vinst	1 141 752
	3 082 712

disponeras så att	
till aktieägare utdelas	1 100 000
i ny räkning överföres	1 982 712
	3 082 712

Styrelsen föreslås bemyndigas att besluta om tidpunkt då utdelningen skall betalas.

Styrelsen anser att förslaget är förenligt med försiktighetsregeln i 17 kap. 3 § aktiebolagslagen enligt följande redogörelse: Styrelsens uppfattning är att vinstutdelningen är försvarlig med hänsyn till de krav verksamhetens art, omfattning och risk ställer på storleken på det egna kapitalet, bolagets konsolideringsbehov, likviditet och ställning i övrigt. *RE*

Det egna kapitalet uppgår till 3 182 712 kronor. Bolagets soliditet uppgår till 84 % och den föreslagna utdelningen skulle innebära att soliditeten minskar till 80 % . Bolagets likviditet är god och den föreslagna utdelningen påverkar inte bolagets förmåga att att göra eventuella investeringar eller att fullfölja åtaganden på kort och lång sikt.

Företagets resultat och ställning i övrigt framgår av efterföljande resultat- och balansräkning med noter. 

2024020207752

Resultaträkning

	Not	2023-01-01 -2023-12-31	2022-01-01 -2022-12-31
	1		
Rörelseintäkter, lagerförändringar m. m.			
Nettoomsättning		17 939	16 298
Övriga rörelseintäkter		192 328	0
Summa rörelseintäkter, lagerförändringar m.m.		210 267	16 298
Rörelsekostnader			
Övriga externa kostnader		-85 518	-90 771
Personalkostnader	2	-2 106 303	-1 920 420
Av- och nedskrivningar av materiella och immateriella anläggningstillgångar		-156 618	-1 729
Summa rörelsekostnader		-2 348 439	-2 012 920
Rörelseresultat		-2 138 172	-1 996 622
Finansiella poster			
Resultat från andelar i intresseföretag och gemensamt styrda företag	3	4 033 707	4 355 595
Övriga ränteintäkter och liknande resultatposter		45 609	2 186
Räntekostnader och liknande resultatposter		-1 255	-408
Summa finansiella poster		4 078 061	4 357 373
Resultat efter finansiella poster		1 939 889	2 360 751
Bokslutsdispositioner			
Förändring av periodiseringsfonder		-490 000	-593 000
Summa bokslutsdispositioner		-490 000	-593 000
Resultat före skatt		1 449 889	1 767 751
Skatter			
Skatt på årets resultat		-308 137	-367 061
Årets resultat		1 141 752	1 400 690

Balansräkning

Not
1

2023-12-31

2022-12-31

TILLGÅNGAR

Anläggningstillgångar

Materiella anläggningstillgångar

Inventarier, verktyg och installationer

4

364 865

5 183

Summa materiella anläggningstillgångar

364 865

5 183

Finansiella anläggningstillgångar

Andelar i intresseföretag och gemensamt styrda företag

5

1 200 000

1 355 595

Summa finansiella anläggningstillgångar

1 200 000

1 355 595

Summa anläggningstillgångar

1 564 865

1 360 778

Omsättningstillgångar

Kortfristiga fordringar

Fordringar hos koncernföretag

400 000

0

Övriga fordringar

422 368

533 776

Förutbetalda kostnader och upplupna intäkter

27 250

10 883

Summa kortfristiga fordringar

849 618

544 659

Kassa och bank

Kassa och bank

3 109 307

2 574 183

Summa kassa och bank

3 109 307

2 574 183


Summa omsättningstillgångar

3 958 925

3 118 842

SUMMA TILLGÅNGAR

5 523 790

4 479 620 

Balansräkning

Not
1

2023-12-31

2022-12-31

EGET KAPITAL OCH SKULDER

Eget kapital

Bundet eget kapital

Aktiekapital

100 000

100 000

Summa bundet eget kapital

100 000

100 000

Fritt eget kapital

Balanserat resultat

1 940 960

540 270

Årets resultat

1 141 752

1 400 690

Summa fritt eget kapital

3 082 712

1 940 960

Summa eget kapital

3 182 712

2 040 960

Obeskattade reserver

Övriga obeskattade reserver

1 853 000

1 363 000

Summa obeskattade reserver

1 853 000

1 363 000

Kortfristiga skulder

Leverantörsskulder

170

9 187

Skatteskulder

232 300

867 491

Övriga skulder

107 554

63 204

Upplupna kostnader och förutbetalda intäkter

148 054

135 778

Summa kortfristiga skulder

488 078

1 075 660

SUMMA EGET KAPITAL OCH SKULDER

5 523 790

4 479 620

Noter

Not 1 Redovisningsprinciper

Allmänna upplysningar

Årsredovisningen är upprättad i enlighet med årsredovisningslagen och Bokföringsnämndens allmänna råd (BFNAR 2016:10) om årsredovisning i mindre företag.

Nyckeltalsdefinitioner

Nettoomsättning

Rörelsens huvudintäkter, fakturerade kostnader, sidointäkter samt intäktskorrigeringar.

Resultat efter finansiella poster

Resultat efter finansiella intäkter och kostnader, men före extraordinära intäkter och kostnader.

Soliditet (%)

Justerat eget kapital (eget kapital och obeskattade reserver med avdrag för uppskjuten skatt) i procent av balansomslutning.

Not 2 Medelantalet anställda

	2023	2022
Medelantalet anställda	2	2

Not 3 Resultat från andelar i intresseföretag och gemensamt styrda företag

	2023	2022
Erhållna utdelningar	-4 033 707	-4 355 595
	-4 033 707	-4 355 595

Not 4 Inventarier, verktyg och installationer


	2023-12-31	2022-12-31
Ingående anskaffningsvärden	360 583	360 583
Inköp	516 300	
Försäljningar/utrangeringar	-351 943	
Utgående ackumulerade anskaffningsvärden	524 940	360 583
Ingående avskrivningar	-355 400	-353 671
Försäljningar/utrangeringar	351 943	
Årets avskrivningar	-156 618	-1 729
Utgående ackumulerade avskrivningar	-160 075	-355 400
Utgående redovisat värde	364 865	5 183

2024020207757

Not 5 Andelar i intresseföretag och gemensamt styrda företag

	2023-12-31	2022-12-31
Ingående anskaffningsvärden	1 355 595	1 853 556
Uttag	-4 189 302	-4 853 556
Resultatandel	4 033 707	4 355 595
Utgående ackumulerade anskaffningsvärden	1 200 000	1 355 595
Utgående redovisat värde	1 200 000	1 355 595

Stockholm den 29 januari 2024



Anders Ericsson

Fotokopians överensstämmelse
med originalet intygas



Anders Ericsson

08-644 1800