

JYSK AB
ORG.NR 556425-1246

Årsredovisning för räkenskapsåret
2022-09-01 - 2023-08-31

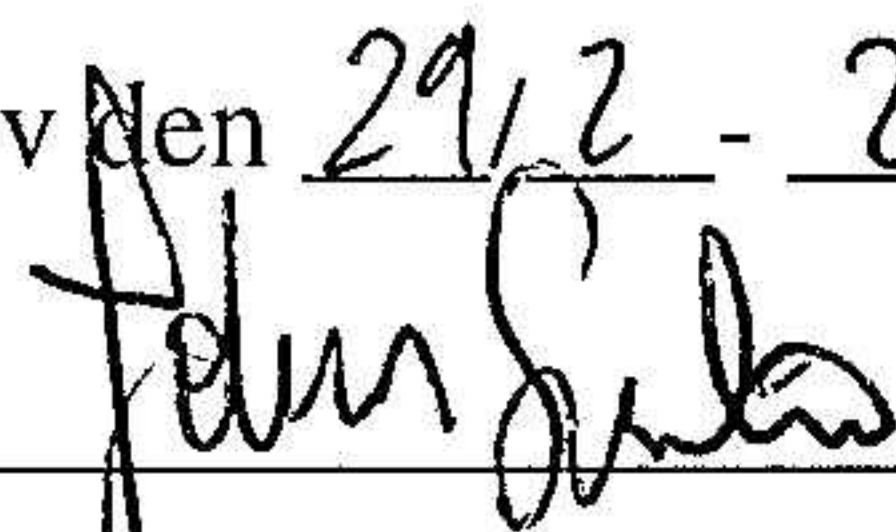
Styrelsen och verkställande direktören för JYSK AB avger härmed följande årsredovisning.

Innehåll	Sida
Förvaltningsberättelse	2
Resultaträkning – kostnadsslagsindelning	5
Balansräkning	6
Kassaflödesanalys	8
Noter	9

Om inte särskilt anges, redovisas alla belopp i kronor. Uppgifter inom parentes avser föregående år. År 2023 avser räkenskapsåret 2022-09-01 till 2023-08-31 och år 2022 avser räkenskapsåret 2022-09-01 till 2022-08-31.

Undertecknad styrelseledamot i JYSK AB intygar, dels att denna kopia av årsredovisningen överensstämmer med originalet, dels att resultaträkningen och balansräkningen fastställts på årsstämman den 21/2 - 24.
Årsstämman beslöt att godkänna styrelsens förslag till hur vinsten ska fördelas.

Arlöv den 21/2 - 24



Förvaltningsberättelse

Information om verksamheten

JYSK AB's verksamhet omfattar försäljning av möbler, hemtextilier och annan heminredning. Försäljningen sker främst via vårt rikstäckande butiksnät. Viss del sker direkt via vår grossistavdelning och via onlinebutik. Vid räkenskapsårets utgång fanns 156 (154 förra året) butiker i Sverige och 1 onlinebutik.

Resultat och ställning

Flerårsöversikt	2023	2022	2021	2020	2019
Nettoomsättning (Mkr)	4 982	4 967	4 872	4 459	3 979
Res. efter fin. Poster (Mkr)	317	546	571	310	121
Balansomslutning (Mkr)	1 814	1 893	2 021	1 693	1 520
Soliditet (%)	66,9	73,6	69,4	70,2	69
Avk. totalt kapital (%)	18,8	28,9	28,4	18,5	9,5
Avk. eget kapital (%)	20,6	47,8	46,6	26,1	11,5

Väsentliga händelser under och efter räkenskapsåret

Under räkenskapsåret har 2 nya butiker öppnats (Kungälv; Alvesta) och inga butiker har stängts ner.

Framtida bedömning samt väsentliga risker och osäkerhetsfaktorer

En omsättningstillväxt på jämförbara butiker förväntas också under kommande räkenskapsår. Men vi ser en fortsatt stor osäkerhet i den allmänna konjunkturen med tillhörande köpkraft vilken påverkas av en negativ utveckling av såväl räntor, energipriser och inflation.

Ägarförhållanden

JYSK AB ingår i den danskägda Lars Larsen Group koncernen och är ett helägt dotterbolag till LLG A/S (CVR-nr. 86 00 15 19).

Valutaexponering

En betydande del av varuinköpen görs utomlands, exempelvis Asien och Danmark, och sker i amerikanska dollar, euro och danska kronor vilket har medfört att vi på varuinköpssidan har varit exponerade av den fluktuerande kronkursen mot dessa valutor primärt amerikanska dollar.

Hållbarhetsrapport

Jysk AB åberopar till undantaget i årsredovisningslagen och hänvisar till moderbolaget Lars Larsen Group A/S, med säte i Braband, Danmark hållbarhetsrapport.

Miljö

Bolaget bedriver inte någon tillståndspliktig verksamhet.

Eget kapital

Förslag till vinstdisposition

Till årstämmans förfogande står följande vinstmedel, angivet i SEK:

Balanserad vinst	963 726 494
Årets resultat	250 032 993
	<hr/>
	1 213 759 487

Styrelsen föreslår att vinstmedlen disponeras så

Utdelning till aktieägare	0
att i ny räkning överföres	1 213 759 487
	<hr/>
	1 213 759 487

Ingen utdelning håller bolagets soliditet på 49,4 procent. Soliditeten är mot bakgrund av att bolagets verksamhet fortsatt bedrivs med lönsamhet betryggande. Likviditeten i bolaget bedöms kunna upprätthållas på en likaledes betryggande nivå.

Styrelsens uppfattning är att den föreslagna utdelningen ej hindrar bolaget från att fullgöra sina förpliktelser på kort och lång sikt, ej heller att fullgöra erforderliga investeringar. Den föreslagna utdelningen kan därmed försvaras med hänsyn till vad som anförs i ABL 17 kap 3 § 2-3 st. (försiktighetsregeln).

D

Resultat och ställning

Resultatet av bolagets verksamhet samt den ekonomiska ställningen vid räkenskapsårets utgång framgår i övrigt av efterföljande resultaträkning och balansräkning med noter.

Eget kapital	Aktie-kapital	Reservfond	Övrigt fritt eget kapital	Summa eget kapital
Belopp i början av året 2021/22	250 000	50 000	961 785 975	962 085 975
Årets resultat 2021/22			431 940 519	431 940 519
Utdelning			-430 000 000	-430 000 000
Belopp vid årets slut 2021/22	250 000	50 000	963 726 494	964 026 494
Årets resultat 2022/23			250 032 993	250 032 993
Belopp vid årets slut 2022/23	250 000	50 000	1 213 759 487	1 214 059 487

Handwritten mark

Resultaträkning

	Not	2022/23 SEK	2021/22 SEK
Nettoomsättning	1, 3, 4	4 980 026 690	4 914 640 453
Övriga rörelseintäkter		1 690 424	52 872 121
		<hr/> 4 981 717 115	<hr/> 4 967 512 574
Rörelses kostnader			
Handelsvaror	4	-2 672 361 938	-2 545 038 943
Övriga externa kostnader	5, 6	-1 129 019 705	-1 066 917 819
Personalkostnader	7	-787 144 170	-766 857 236
Avskrivningar	8	-60 005 304	-51 043 852
Summa rörelsens kostnader		<hr/> -4 648 531 118	<hr/> -4 429 857 850
Rörelseresultat		333 185 996	537 654 724
Resultat från finansiella poster			
Övriga ränteintäkter och liknande resultatposter	9	8 345 729	10 142 397
Räntekostnader och liknande resultatposter	10	-24 529 193	-1 899 782
Summa resultat från finansiella poster		<hr/> -16 183 463	<hr/> 8 242 615
Resultat efter finansiella poster		317 002 533	545 897 339
Skatt på årets resultat	11	-66 969 540	-113 956 820
Årets resultat		<hr/> 250 032 993	<hr/> 431 940 519

D

Balansräkning**Tillgångar**

	Not	2023-08-31 SEK	2022-08-31 SEK
Anläggningstillgångar			
Materiella anläggningstillgångar			
Byggnader, mark och markanläggning		287 663 994	231 540 168
Inventarier		118 178 512	95 727 884
Pågående nyanläggningar		9 647 190	31 764 844
Summa materiella anläggningstillgångar	12	415 489 696	359 032 896
Investeringar i dotterbolag			
Investeringar i dotterbolag		0	0
Summa investeringar		0	0
Summa anläggningstillgångar	12	415 489 696	359 032 896
Omsättningstillgångar			
Färdiga varor och handelsvaror		1 055 038 886	1 104 373 802
Varor på väg		92 791 020	113 048 010
Varulager m m		1 147 829 906	1 217 421 812
Kundfordringar		62 208 757	101 231 995
Fordran hos koncernföretag		11 534 019	124 225 897
Skattefordran		58 255 194	0
Övriga fordringar		524 630	125 824
Förutbetalda kostnader och upplupna intäkter	13	84 536 672	63 889 592
Kortfristiga fordringar		217 059 272	289 473 308
Kassa och bank	14	33 182 073	26 686 498
Summa omsättningstillgångar		1 398 071 252	1 533 581 617
Summa tillgångar		1 813 560 948	1 892 614 513

A

Balansräkning

Eget kapital och skulder

	Not	2022-08-31 SEK	2022-08-31 SEK
Aktiekapital (2500 aktier med kvotvärde 100 kronor)		250 000	250 000
Reservfond		50 000	50 000
Bundet eget kapital		300 000	300 000
Balanserad vinst		963 726 494	961 785 975
Årets resultat		250 032 993	431 940 519
Fritt eget kapital		1 213 759 487	1 393 726 494
Summa eget kapital		1 214 059 487	1 394 026 494
Kortfristiga skulder			
Leverantörsskulder		157 326 691	95 247 808
Skulder till koncernföretag		174 014 959	70 062 823
Skatteskuld		0	86 507 860
Övriga skulder		113 832 833	102 133 420
Upplupna kostnader och förutbetalda intäkter	15	154 326 978	143 177 239
Skulder till kreditinstitut		0	1 458 869
Summa kortfristiga skulder		599 501 461	498 588 019
Summa eget kapital och skulder		1 813 560 948	1 892 614 513

Kassaflödesanalys indirekt metod

	Not	2022/2023 SEK	2021/2022 SEK
Den löpande verksamheten			
Resultat efter finansiella poster		317 002 533	545 897 339
Avskrivningar och övriga rörelsekostnader		90 213 024	77 352 711
Justeringar för poster som inte ingår i kassaflödet	16		
		407 215 556	623 250 050
Betald skatt		-211 732 594	-76 207 024
Kassaflöde från den löpande verksamheten före förändringar av rörelsekapital		195 482 963	547 043 026
<i>Kassaflöde från förändringar i rörelsekapital</i>			
Minskning/ökning av varulager		69 591 906	-316 927 972
Minskning/ökning av kortfristiga fordringar		130 669 229	498 758 345
Minskning/ökning av kortfristiga skulder		188 880 171	-125 414 761
Kassaflöde från den löpande verksamheten		584 624 269	603 458 637
<i>Investeringsverksamheten</i>			
Förvärv av materiella anläggningstillgångar	12	-149 923 023	-192 627 481
Förvärv av investeringar i dotterbolag		0	0
Försäljning av inventarier		3 253 199	56 976 220
Kassaflöde från investeringsverksamheten		-146 669 823	-135 651 261
<i>Finansieringsverksamheten</i>			
Lån till Jysk Holding		0	0
Utbetald utdelning		-430 000 000	-440 000 000
Nytt lån från kreditinstitut		-1 458 869	-32 711 280
Kassaflöde från finansieringsverksamheten		-431 458 869	-472 711 280
Årets kassaflöde		6 495 576	-4 903 904
Likvida medel vid årets början		26 686 498	31 590 402
Kursdifferens i likvida medel			
Likvida medel vid årets slut		33 182 074	26 686 498

1 Redovisning- och värderingsprinciper

Jysk ABs årsredovisning har upprättats enligt årsredovisningslagen och Bokföringsnämndens allmänna råd BFNAR 2012:1 Års- och koncernredovisning (K3)
Redovisningsprinciperna är oförändrade i jämförelse med föregående år.

Intäkter

Försäljning av varor i egna butiker intäktsredovisas i sin helhet vid försäljningstillfället.
Försäljning redovisas netto efter moms och rabatter.

Övriga intäkter som intjänats intäktsredovisas enligt följande

Hysesintäkter: i den period uthyrningen avser

Provisioner och liknande: i enlighet med den aktuella överenskommelsens ekonomiska innebörd.

Ränteintäkter: i enlighet med effektivräntemetoden.

Ersättningar till anställda

Kortfristiga ersättningar utgörs av lön, sociala avgifter, betald semester, betald sjukfrånvaro, sjukvård och bonus. Kortfristiga ersättningar redovisas som en kostnad och en skuld då det finns en legal eller informell förpliktelse att betala ut en ersättning.

I Jysk AB förekommer avgiftsbestämda, men ingen förmånsbestämda pensionsplaner.

I avgiftsbestämda planer betalar förelaget fastställda avgifter till ett annat företag och har inte någon legal eller informell förpliktelse att betala något ytterligare även om det andra företaget inte kan uppfylla sitt åtagande. Resultatet belastas för kostnader i takt med att de anställdas pensionsberättigande tjänster utförts.

I JYSK AB förekommer ingen väsentliga långfristiga ersättningar till anställda.

Fordringar

Fordringar upptas till det belopp som efter individuell prövning beräknas bli betalt.



Finansiella instrument

Företaget tillämpar K3 kapitel 11, dvs finansiella instrument som redovisas i balansräkningen inkluderar kundfordringar och övriga fordringar, leverantörsskulder och låneskulder. Instrumenten redovisas i balansräkningen när Jysk AB blir part i instrumentets avtalsmässiga villkor.

Finansiella tillgångar tas bort från balansräkningen när rätten att erhålla kassaflöden från instrumentet har löpt ut eller överförs och JYSK AB har överfört i stort sett alla risker och förmåner som är förknippade med äganderätten.

Finansiella skulder tas bort från balansräkningen när förpliktelseerna har reglerats eller på annat sätt upphört.

Utländska valutor

Fordringar och skulder i utländsk valuta värderas till balansdagens kurs.

Vinster och förluster på fordringar och skulder av rörelsekaraktär nettoredovisas bland övriga rörelseintäkter alternativt övriga rörelsekostnader.

Inventarier

Varulagret värderas, med tillämpning av vägda genomsnittspriser, till det lägsta av anskaffningsvärdet och nettoförsäljningsvärdet på balansdagen.

För homogena varugrupper tillämpas kollektiv värdering.

Leasingavtal

Samtliga leasingavtal, oavsett om de är finansiella eller operationella, redovisas som hyresavtal (operationella leasingavtal).

Leasingavgiften kostnadsförs linjärt över leasingperioden.

Anläggningstillgångar

Materiella anläggningstillgångar skrivs av systematiskt över den bedömda ekonomiska livslängden.

Härvid tillämpas följande avskrivningstider:

Byggnadsinventarier	5 och 10 år	5 och 10 år
Kontorsbyggnader	50 år	50 år
Industribyggnader	25 år	25 år
Markanläggningar	20 år	20 år
Inventarier, verktyg och installationer	5 år	5 år
Bilar	4 år	4 år
IT	3 år	3 år

När det finns en indikation på att en tillgång eller en grupp av tillgångar minskat i värde görs en bedömning av dess redovisade värde. I de fall det redovisade värdet överstiger det beräknade återvinningsvärdet skrivs det redovisade värdet omedelbart ner till detta återvinningsvärde.

En tidigare nedskrivning av en tillgång återförs när det har skett en förändring i de antaganden som vid nedskrivningstillfället låg till grund för att fastställa tillgångens återvinningsvärde. Det återförda beloppet ökar tillgångens redovisade värde, dock högst till det värde tillgången skulle ha haft (efter avdrag för normala avskrivningar) om ingen nedskrivning gjorts.

9

Kassaflödesanalys

Kassaflödesanalysen upprättas enligt indirekt metod. Det redovisade kassaflödet omfattar endast transaktioner

Inkomstskatter

Redovisade inkomstskatter innefattar skatt som skall betalas eller erhållas avseende aktuellt år, justeringar avseende tidigare års aktuella skatt,

Värdering av samtliga skatteskulder/-fordringar sker till nominella belopp och görs enligt skattereglerna och skattesatserna

För poster som redovisas i resultaträkningen, redovisas även därmed sammanhängande skatteeffekter i resultaträkningen.

Uppskjuten skattefordran avseende underskottsavdrag eller andra framtida skattemässiga avdrag redovisas i den utsträckning det är sannolikt att avdraget kan avräknas mot överskott vid framtida beskattning.

I Bolaget redovisas - på grund av sambandet mellan redovisning och beskattning den uppskjutna skatteskulden på obeskattade reserver, som en del av de obeskattade reserverna.

Nyckeltal

Soliditet:

Eget kapital och obeskattade reserver (med avdrag för uppskjuten skatt) i förhållande till balansomslutningen.

Avkastning på totalt kapital:

Rörelseresultat plus finansiella intäkter i förhållande till balansomslutningen.

Avkastning på eget kapital:

Resultat efter finansiella poster i förhållande till eget kapital och obeskattade reserver (med avdrag för uppskjuten skatt).

2 Uppskattningar och bedömningar

De redovisade värdena i företags resultat- och balansräkning innehåller inga väsentliga uppskattningar eller bedömningar.

①

	2022/23	2021/22
3 Nettoomsättning	4 980 026 690	4 914 640 453
varav exportförsäljning:	911 373 562	824 259 689
Summa	4 980 026 690	4 914 640 453

Av företagets totala omsättning omfattar 905 Mkr (f å 793 Mkr) försäljning till andra koncernbolag

4 Inköp och försäljning mellan koncernföretag	2022/23	2021/22
Inköp	10%	6%
Försäljning	18%	17%
5 Ersättning till revisorerna (PwC)		
Revisionsuppdrag	799 941	423 457
Skatterådgivning	0	0
Andra tjänster utöver revisionsuppdraget	0	0
Summa	799 941	423 457

6 Leasing och hyresförpliktelser

	2022/23	2021/22
Uppgifter för framtida kontrakterade hyresförpliktelser		
0-1 år	7 181 496	7 756 651
1-5 år	206 884 723	205 128 010
>5 år	1 122 279 746	1 106 704 627
Totalt	1 336 345 965	1 319 589 288

Förutom hyra för lokaler finns inga betydande leasingkostnader.

B

7 Personalkostnader	2022/23	2021/22
Löner, andra ersättningar och sociala kostnader		
Löner och andra ersättningar	544 798 711	540 306 300
Sociala kostnader	206 231 742	187 553 290
varav pensionskostnader	42 848 988	29 974 150
Summa	751 030 453	727 859 590

Av pensionskostnader avser 1 931 tkr styrelse och VD.
Av löner och andra ersättningar avser 3 294 tkr styrelse och VD.

Medelantal anställda

	2023		2022	
	Antal anställda	varav män	Antal anställda	varav män
Sverige	1 581	39%	1 517	41%
Totalt	1 581	39%	1 517	41%

Styrelseledamöter och ledande befattningshavare

	2023		2022	
	Kvantitet	varav män	Kvantitet	varav män
Styrelseledamöter	3	100%	3	100%
VD och andra ledande befattningshavare	8	75%	8	75%

8 Avskrivningar	2022/23	2021/22
Byggnader, mark och markanläggning	16 227 819	13 295 313
Inventarier	43 777 485	37 748 539
Summa	60 005 304	51 043 852

9 Övriga ränteintäkter och liknande resultatposter	2022/23	2021/22
Räntor	8 345 729	1 736 093
Kursdifferenser	0	8 406 304
Summa	8 345 729	10 142 397
Varav avseende koncernföretag	6 533 890	202 681

10 Räntekostnader och liknande resultatposter

	2022/23	2021/22
Räntor	-20 870 799	-1 899 782
Kursdifferenser	-3 658 393	0
Summa	-24 529 193	-1 899 782
Varav avseende koncernföretag	-18 445 567	-1 554 013

11 Årets skatt och uppskjuten skatt

	2022/23	2021/22
Aktuell skatt för året	-66 969 540	-113 956 820
Uppskjuten skatt	0	0
Skatt på årets resultat	-66 969 540	-113 956 820
Redoviserat resultat före skatt	317 002 533	570 999 975
Skatt beräknad enligt gällande skattesats (20,6%)	-65 302 522	-117 625 995
Skatteeffekt av ej avdragsgilla kostnader	-1 755 712	-1 501 968
Skatteeffekt av ej skattepliktig realisationsvinst		
Skatt hänförlig till tidigare års redovisade resultat	88 694	5 171 143
Skatteeffekt av schablonränta på periodiseringsfond		
Effekt av ändrade skattesatser		
Effekt av utländska skattesatser		
Redovisad skattekostnad		
Redovisad skattekostnad	-66 969 540	-113 956 820

D

12 Materiella anläggningstillgångar	2022/23	2021/22
Byggnader, mark och markanläggning		
Ingående anskaffningsvärde	468 897 492	365 327 047
Inköp	72 351 645	106 842 216
Försäljningar och utrangeringar	0	-3 271 771
Utgående ackumulerade anskaffningsvärden	541 249 137	468 897 492
Ingående avskrivningar	237 357 324	224 696 998
Försäljningar och utrangeringar	0	-634 987
Årets avskrivningar	16 227 819	13 295 313
Ackumulerade avskrivningar	253 585 143	237 357 324
Utgående restvärde enligt plan	287 663 994	231 540 168
Det bokförda värdet av fastigheter i Sverige	287 663 994	231 540 168
Varav mark	6 979 534	6 979 534
Inventarier, bilar och IT		
Ingående anskaffningsvärde	786 343 137	749 050 083
Inköp	67 924 187	54 020 421
Försäljningar och utrangeringar	-15 318 740	-16 727 367
Utgående ackumulerade anskaffningsvärden	838 948 584	786 343 137
Ingående avskrivningar	690 615 253	667 785 571
Försäljningar och utrangeringar	-13 622 665	-14 918 857
Årets avskrivningar	43 777 485	37 748 539
Ackumulerade avskrivningar	720 770 073	690 615 253
Utgående restvärde enligt plan	118 178 511	95 727 884
Pågående nyanläggningar och förskott avseende materiella anläggningstillgångar		
Ingående balans	31 764 844	8 460 997
Under året nedlagda kostnader	138 708 152	89 821 373
Under året genomförda omklassificeringar	-160 825 806	-66 517 526
Utgående balans	9 647 190	31 764 844
13 Förutbetalda kostnader och upplupna intäkter		
Förutbetalda hyror	53 893 023	35 212 236
Övriga poster	30 643 650	28 677 357
Summa	84 536 672	63 889 592

D

14 Checkräkningskredit	2022/23	2021/22
Kassa och bank	33 182 073	26 686 498
Summa	33 182 073	26 686 498

Beviljat belopp på checkräkningskredit uppgår till 50250 tkr,
utnyttjad checkkredit uppgår till 0 tkr.

15 Upplupna kostnader och förutbetalda intäkter	2022/23	2021/22
Bonus	12 792 187	14 129 720
Semesterlöner	59 577 212	60 426 405
Upplupna sociala avgifter	49 956 259	42 320 886
Övriga poster	32 001 320	26 300 228
Summa	154 326 978	143 177 239

16 Poster som ej ingår i kassaflödet	2022/23	2021/22
Kursvinster/-förluster	-3 658 393	8 406 304
Summa	-3 658 393	8 406 304

17 Väsentliga händelser efter räkenskapsårets slut

Enligt styrelsens beslut kommer vinsten för verksamhetsåret 2022/23 inte att delas ut.

R

18 Ställda säkerheter


2022/23

2021/22


Spärrkonto Tullen

7 579 815


7 541 001

7 579 815**7 541 001**


Rami Jensen


Johan Sjödin
Verkställande direktör



Mikael Havndrup Nielsen



Signe Lind Jacobsen

Arlöv, 2024-02-29

Vår revisionsberättelse har lämnats ...den... 29/2-2024


Örhlings PricewaterhouseCoopers AB
Åsa Markefors
Auktoriserad Revisor

Revisionsberättelse

Till bolagsstämman i JYSK AB, org.nr 556425-1246

Rapport om årsredovisningen

Uttalanden

Vi har utfört en revision av årsredovisningen för JYSK AB för räkenskapsåret 1 september 2022 till 31 augusti 2023.

Enligt vår uppfattning har årsredovisningen upprättats i enlighet med årsredovisningslagen och ger en i alla väsentliga avseenden rättvisande bild av JYSK ABs finansiella ställning per den 31 augusti 2023 och av dess finansiella resultat och kassaflöde för året enligt årsredovisningslagen. Förvaltningsberättelsen är förenlig med årsredovisningens övriga delar.

Vi tillstyrker därför att bolagsstämman fastställer resultaträkningen och balansräkningen för JYSK AB.

Grund för uttalanden

Vi har utfört revisionen enligt International Standards on Auditing (ISA) och god revisionssed i Sverige. Vårt ansvar enligt dessa standarder beskrivs närmare i avsnittet Revisorns ansvar. Vi är oberoende i förhållande till JYSK AB enligt god revisorssed i Sverige och har i övrigt fullgjort vårt yrkesetiska ansvar enligt dessa krav.

Vi anser att de revisionsbevis vi har inhämtat är tillräckliga och ändamålsenliga som grund för våra uttalanden.

Styrelsens och verkställande direktörens ansvar

Det är styrelsen och verkställande direktören som har ansvaret för att årsredovisningen upprättas och att den ger en rättvisande bild enligt årsredovisningslagen. Styrelsen och verkställande direktören ansvarar även för den interna kontroll som de bedömer är nödvändig för att upprätta en årsredovisning som inte innehåller några väsentliga felaktigheter, vare sig dessa beror på oegentligheter eller misstag.

Vid upprättandet av årsredovisningen ansvarar styrelsen och verkställande direktören för bedömningen av bolagets förmåga att fortsätta verksamheten. De upplyser, när så är tillämpligt, om förhållanden som kan påverka förmågan att fortsätta verksamheten och att använda antagandet om fortsatt drift. Antagandet om fortsatt drift tillämpas dock inte om styrelsen och verkställande direktören avser att likvidera bolaget, upphöra med verksamheten eller inte har något realistiskt alternativ till att göra något av detta.

Revisorns ansvar

Våra mål är att uppnå en rimlig grad av säkerhet om huruvida årsredovisningen som helhet inte innehåller några väsentliga felaktigheter, vare sig dessa beror på oegentligheter eller misstag, och att lämna en revisionsberättelse som innehåller våra uttalanden. Rimlig säkerhet är en hög grad av säkerhet, men är ingen garanti för att en revision som utförs enligt ISA och god revisionssed i Sverige alltid kommer att upptäcka en väsentlig felaktighet om en sådan finns. Felaktigheter kan uppstå på grund av oegentligheter eller misstag och anses vara väsentliga om de enskilt eller tillsammans rimligen kan förväntas påverka de ekonomiska beslut som användare fattar med grund i årsredovisningen.

En ytterligare beskrivning av vårt ansvar för revisionen av årsredovisningen finns på Revisorsinspektionens webbplats: www.revisorsinspektionen.se/revisornsansvar. Denna beskrivning är en del av revisionsberättelsen.

Rapport om andra krav enligt lagar och andra författningar

Uttalanden

Utöver vår revision av årsredovisningen har vi även utfört en revision av styrelsens och verkställande direktörens förvaltning för JYSK AB för räkenskapsåret 1 september 2022 till 31 augusti 2023 samt av förslaget till dispositioner beträffande bolagets vinst eller förlust.

Vi tillstyrker att bolagsstämman disponerar vinsten enligt förslaget i förvaltningsberättelsen och beviljar styrelsens ledamöter och verkställande direktören ansvarsfrihet för räkenskapsåret.



Grund för uttalanden

Vi har utfört revisionen enligt god revisionssed i Sverige. Vårt ansvar enligt denna beskrivs närmare i avsnittet Revisorns ansvar. Vi är oberoende i förhållande till JYSK AB enligt god revisorssed i Sverige och har i övrigt fullgjort vårt yrkesetiska ansvar enligt dessa krav.

Vi anser att de revisionsbevis vi har inhämtat är tillräckliga och ändamålsenliga som grund för våra uttalanden.

Styrelsens och verkställande direktörens ansvar

Det är styrelsen som har ansvaret för förslaget till dispositioner beträffande bolagets vinst eller förlust. Vid förslag till utdelning innefattar detta bland annat en bedömning av om utdelningen är försvarlig med hänsyn till de krav som bolagets verksamhetsart, omfattning och risker ställer på storleken av bolagets egna kapital, konsolideringsbehov, likviditet och ställning i övrigt.

Styrelsen ansvarar för bolagets organisation och förvaltningen av bolagets angelägenheter. Detta innefattar bland annat att fortlöpande bedöma bolagets ekonomiska situation, och att tillse att bolagets organisation är utformad så att bokföringen, medelsförvaltningen och bolagets ekonomiska angelägenheter i övrigt kontrolleras på ett betryggande sätt. Den verkställande direktören ska sköta den löpande förvaltningen enligt styrelsens riktlinjer och anvisningar och bland annat vidta de åtgärder som är nödvändiga för att bolagets bokföring ska fullgöras i överensstämmelse med lag och för att medelsförvaltningen ska skötas på ett betryggande sätt.

Revisorns ansvar

Vårt mål beträffande revisionen av förvaltningen, och därmed vårt uttalande om ansvarsfrihet, är att inhämta revisionsbevis för att med en rimlig grad av säkerhet kunna bedöma om någon styrelseledamot eller verkställande direktören i något väsentligt avseende:

- företagit någon åtgärd eller gjort sig skyldig till någon försummelse som kan föranleda ersättningsskyldighet mot bolaget, eller
- på något annat sätt handlat i strid med aktiebolagslagen, årsredovisningslagen eller bolagsordningen.

Vårt mål beträffande revisionen av förslaget till dispositioner av bolagets vinst eller förlust, och därmed vårt uttalande om detta, är att med rimlig grad av säkerhet bedöma om förslaget är förenligt med aktiebolagslagen.

Rimlig säkerhet är en hög grad av säkerhet, men ingen garanti för att en revision som utförs enligt god revisionssed i Sverige alltid kommer att upptäcka åtgärder eller försummelse som kan föranleda ersättningsskyldighet mot bolaget, eller att ett förslag till dispositioner av bolagets vinst eller förlust inte är förenligt med aktiebolagslagen.

En ytterligare beskrivning av vårt ansvar för revisionen av förvaltningen finns på Revisorsinspektionens webbplats: www.revisorsinspektionen.se/revisornsansvar. Denna beskrivning är en del av revisionsberättelsen.

Malmö den 29 februari 2024

Öhrlings PricewaterhouseCoopers AB



Asa Markefors
Auktoriserad revisor

Fotokopians överensstämmelse
med originalet intygas:



CAROLINA MELLE RÅRD