

Årsredovisning

för

Ramundbergets Alpina AB

556480-1214

Räkenskapsåret


2021-07-01 – 2022-06-30

Fastställelseintyg

Undertecknad verkställande direktör i Ramundbergets Alpina AB intygar att resultaträkningen och balansräkningen i årsredovisningen har fastställts på årsstämma den 28 december 2022. Årsstämman beslutade att godkänna styrelsens förslag till resultatdisposition.

Jag intygar också att innehållet i årsredovisningen och revisionsberättelsen stämmer överens med originalen.

Ramundberget den 28 december 2022



Philip Flacké

Årsredovisning

för

Ramundbergets Alpina AB

556480-1214

Räkenskapsåret

2021-07-01 – 2022-06-30

Styrelsen och verkställande direktören för Ramundbergets Alpina AB avger följande årsredovisning för räkenskapsåret 2021-07-01 – 2022-06-30.

Årsredovisningen är upprättad i svenska kronor, SEK. Om inte annat särskilt anges, redovisas alla belopp i hela kronor (kr). Uppgifter inom parentes avser föregående år.

Förvaltningsberättelse

Information om verksamheten

Bolaget bedriver verksamhet som omfattar uthyrning, förvaltning av liftar och fast egendom samt fastighetsutveckling.

Merparten av verksamheterna bedrivs i Ramundberget som är en svensk fjällklassiker med anor från 1936.

Företaget har sitt säte i Härjedalen.

Förväntad framtida utveckling samt väsentliga risker och osäkerhetsfaktorer

Besöksnäringen i Härjedalen ökar varje år och vi ser stora möjligheter att utveckla befintliga fastigheter ännu mer.

Ägarförhållanden

Bolaget är helägt dotterbolag till Ramundbergets Förvaltning AB (556686-8898) med säte i Båstad.

| Flerårsöversikt (Tkr) | 2021/22 | 2020/21 | 2019/20 | 2018/19 | 2017/18 |
|-----------------------------------|---------|---------|---------|---------|---------|
| Nettoomsättning | 76 087 | 73 594 | 44 091 | 113 443 | 110 782 |
| Resultat efter finansiella poster | 18 724 | 11 114 | 1 402 | 15 108 | 43 161 |
| Antal anställda | 0 | 0 | 0 | 69 | 81 |
| Balansomslutning | 209 206 | 193 911 | 190 274 | 233 256 | 222 302 |
| Soliditet (%) | 69,9 | 68,0 | 64,7 | 52,9 | 48,7 |

Koncernen använder en Cashpool lösning vilket innebär att koncernens likvida medel redovisas i moderbolaget.

Förändring av eget kapital

| | Aktie- kapital | Reserv- fond | Balanserat resultat | Årets resultat | Totalt |
|--|-------------------|-----------------|------------------------|-------------------|--------------------|
| Belopp vid årets ingång | 200 000 | 515 000 | 122 461 282 | 8 718 375 | 131 894 657 |
| Disposition enligt beslut av årets årsstämma: | | | | | |
| Balanseras i ny räkning | | | 8 718 375 | -8 718 375 | 0 |
| Årets resultat | | | | 14 383 113 | 14 383 113 |
| Belopp vid årets utgång | 200 000 | 515 000 | 131 179 657 | 14 383 113 | 146 277 770 |

Förslag till vinstdisposition

Styrelsen föreslår att till förfogande stående vinstmedel (kronor):

| | |
|------------------|--------------------|
| balanserad vinst | 131 179 658 |
| årets vinst | 14 383 113 |
| | 145 562 771 |

2023010203576
disponeras så att
i ny räkning överföres

145 562 771
145 562 771

Företagets resultat och ställning i övrigt framgår av efterföljande resultat- och balansräkning samt kassaflödesanalys med noter.

2023010203577

| Resultaträkning | Not | 2021-07-01 -2022-06-30 | 2020-07-01 -2021-06-30 |
|---|------------|-----------------------------------|-----------------------------------|
| Nettoomsättning | 2 | 76 087 409 | 73 594 309 |
| Övriga rörelseintäkter | | 1 112 044 | 124 624 |
| | | 77 199 453 | 73 718 933 |
| Rörelsens kostnader | | | |
| Råvaror och förnödenheter | | -46 071 513 | -44 757 781 |
| Övriga externa kostnader | 3, 4 | -12 495 084 | -8 560 988 |
| Personalkostnader | 5 | -20 782 | -37 050 |
| Avskrivningar och nedskrivningar av materiella och immateriella anläggningstillgångar | | -7 851 709 | -7 814 178 |
| Övriga rörelsekostnader | | 0 | -21 190 |
| | | -66 439 088 | -61 191 187 |
| Rörelseresultat | 6 | 10 760 365 | 12 527 746 |
| Resultat från finansiella poster | | | |
| Resultat från andelar i koncernföretag | | 9 300 000 | 0 |
| Resultat från andelar i intresseföretag och gemensamt styrda företag | | 0 | 2 487 |
| Övriga ränteintäkter och liknande resultatposter | | -35 625 | 150 000 |
| Räntekostnader och liknande resultatposter | 7 | -1 300 658 | -1 566 675 |
| | | 7 963 717 | -1 414 188 |
| Resultat efter finansiella poster | | 18 724 082 | 11 113 558 |
| Bokslutsdispositioner | 8 | -3 000 000 | 0 |
| Resultat före skatt | | 15 724 082 | 11 113 558 |
| Skatt på årets resultat | 9 | -1 340 969 | -2 395 183 |
| Årets resultat | | 14 383 113 | 8 718 375 |

Balansräkning

Not

2022-06-30

2021-06-30

TILLGÅNGAR

Anläggningstillgångar

Materiella anläggningstillgångar

| | | | |
|--|----|--------------------|--------------------|
| Byggnader och mark | 10 | 125 261 981 | 129 973 678 |
| Maskiner och andra tekniska anläggningar | 11 | 17 131 806 | 18 842 560 |
| Inventarier, verktyg och installationer | 12 | 9 540 004 | 10 795 762 |
| | | 151 933 791 | 159 612 000 |

Finansiella anläggningstillgångar

| | | | |
|--|--------|--------------------|--------------------|
| Andelar i koncernföretag | 13, 14 | 4 306 175 | 2 431 175 |
| Fordringar hos koncernföretag | 15 | 15 256 400 | 8 618 004 |
| Andra långfristiga värdepappersinnehav | 16 | 3 024 072 | 3 024 072 |
| Andra långfristiga fordringar | 17 | 1 593 000 | 1 593 000 |
| | | 24 179 647 | 15 666 251 |
| Summa anläggningstillgångar | | 176 113 438 | 175 278 251 |

Omsättningstillgångar

Kortfristiga fordringar

| | | | |
|--|----|-------------------|-------------------|
| Kundfordringar | | 1 622 456 | 0 |
| Fordringar hos koncernföretag | | 30 996 233 | 16 135 186 |
| Aktuella skattefordringar | | 0 | 319 130 |
| Övriga fordringar | | 323 319 | 160 751 |
| Förutbetalda kostnader och upplupna intäkter | 18 | 150 577 | 1 790 263 |
| | | 33 092 585 | 18 405 330 |

Kassa och bank

| | | | |
|------------------------------------|--|-------------------|-------------------|
| | | 0 | 227 653 |
| Summa omsättningstillgångar | | 33 092 585 | 18 632 983 |

SUMMA TILLGÅNGAR

209 206 023 **193 911 234**

2023010203578

2023010203579

| Balansräkning | Not | 2022-06-30 | 2021-06-30 |
|--|------------|--------------------|--------------------|
| EGET KAPITAL OCH SKULDER | | | |
| Eget kapital | 19, 20 | | |
| Bundet eget kapital | | | |
| Aktiekapital | | 200 000 | 200 000 |
| Reservfond | | 515 000 | 515 000 |
| | | 715 000 | 715 000 |
| Fritt eget kapital | | | |
| Balanserad vinst eller förlust | | 131 179 658 | 122 461 282 |
| Årets resultat | | 14 383 113 | 8 718 375 |
| | | 145 562 771 | 131 179 657 |
| Summa eget kapital | | 146 277 771 | 131 894 657 |
| Avsättningar | 21 | | |
| Avsatt för pensioner och likande förpliktelser enligt tryggandelagen | | 1 593 000 | 1 593 000 |
| Övriga avsättningar | | 502 000 | 502 000 |
| Summa avsättningar | | 2 095 000 | 2 095 000 |
| Långfristiga skulder | | | |
| Skulder till kreditinstitut | 22 | 49 858 600 | 46 120 330 |
| Skulder till koncernföretag | | 1 452 645 | 7 161 671 |
| Övriga skulder | | 435 312 | 73 942 |
| Summa långfristiga skulder | | 51 746 557 | 53 355 943 |
| Kortfristiga skulder | | | |
| Skulder till kreditinstitut | | 3 261 730 | 3 422 000 |
| Leverantörsskulder | | 478 797 | 624 455 |
| Skulder till koncernföretag | | 1 260 978 | 1 123 927 |
| Aktuella skatteskulder | | 1 067 056 | 284 206 |
| Övriga skulder | | 2 754 141 | 847 054 |
| Upplupna kostnader och förutbetalda intäkter | 23 | 263 994 | 263 992 |
| Summa kortfristiga skulder | | 9 086 696 | 6 565 634 |
| SUMMA EGET KAPITAL OCH SKULDER | | 209 206 024 | 193 911 234 |

Kassaflödesanalys

| | Not | 2021-07-01 -2022-06-30 | 2020-07-01 -2021-06-30 |
|---|--------|---------------------------|---------------------------|
| Den löpande verksamheten | | | |
| Resultat efter finansiella poster | | 18 724 082 | 11 113 558 |
| Justeringar för poster som inte ingår i kassaflödet | 24 | 7 482 393 | 7 814 172 |
| Betald skatt | | 1 804 689 | -328 762 |
| Kassaflöde från den löpande verksamheten före förändring av rörelsekapital | | 28 011 164 | 18 598 968 |
| Kassaflöde från förändring av rörelsekapitalet | | | |
| Förändring av kundfordringar | | -1 622 456 | 69 669 |
| Förändring av kortfristiga fordringar | | -18 482 615 | -9 621 204 |
| Förändring av leverantörsskulder | | -145 658 | -626 184 |
| Förändring av kortfristiga skulder | | 2 318 470 | -9 653 840 |
| Kassaflöde från den löpande verksamheten | | 10 078 905 | -1 232 591 |
| Investeringsverksamheten | | | |
| Investeringar i materiella anläggningstillgångar | 10, 12 | -173 500 | -1 543 698 |
| Investeringar i finansiella anläggningstillgångar | 15 | -8 513 396 | -4 012 889 |
| Försäljning av finansiella anläggningstillgångar | 15, 17 | 0 | 3 419 881 |
| Kassaflöde från investeringsverksamheten | | -8 686 896 | -2 136 706 |
| Finansieringsverksamheten | | | |
| Upptagna lån | | 4 099 640 | 51 874 092 |
| Amortering av lån | 22 | -5 709 026 | -49 722 824 |
| Kassaflöde från finansieringsverksamheten | | -1 609 386 | 2 151 268 |
| Årets kassaflöde | | -217 377 | -1 218 029 |
| Likvida medel vid årets början | | | |
| Likvida medel vid årets början | | 217 377 | 1 435 406 |
| Likvida medel vid årets slut | | 0 | 217 377 |

2023010203580

Noter

Not 1 Redovisnings- och värderingsprinciper

Allmänna upplysningar

Årsredovisningen är upprättad i enlighet med årsredovisningslagen och BFNAR 2012:1 Årsredovisning och koncernredovisning (K3).

Redovisningsprinciperna är oförändrade jämfört med föregående år.

Intäktsredovisning

Intäkter har tagits upp till verkligt värde av vad som erhållits eller kommer att erhållas och redovisas i den omfattning det är sannolikt att de ekonomiska fördelarna kommer att tillgodogöras bolaget och intäkterna kan beräknas på ett tillförlitligt sätt.

Anläggningstillgångar

Immateriella och materiella anläggningstillgångar redovisas till anskaffningsvärde minskat med ackumulerade avskrivningar enligt plan och eventuella nedskrivningar.

Avskrivning sker linjärt över den förväntade nyttjandeperioden med hänsyn till väsentligt restvärde. Följande avskrivningsprocent tillämpas:

Immateriella anläggningstillgångar

| | |
|----------|----|
| Goodwill | 10 |
|----------|----|

Materiella anläggningstillgångar

| | |
|--|------|
| Byggnader | 2-10 |
| -Stomme | 2-3 |
| - Tak och fasad | 3-5 |
| - Inre och ytter ytskikt och installationer | 3-10 |
| Markanläggningar | 5-20 |
| Maskiner, liftar och andra tekniska anläggningar | 5-20 |
| Inventarier, verktyg och installationer | 5-20 |

Komponentindelning

Materiella anläggningstillgångar har delats upp på komponenter när komponenterna är betydande och när komponenterna har väsentligt olika nyttjandeperioder. När en komponent i en anläggningstillgång byts ut, utrangeras eventuell kvarvarande del av den gamla komponenten och den nya komponentens anskaffningsvärde aktiveras. Utgifter för löpande reparationer och underhåll redovisas som kostnader.

Låneutgifter

De låneutgifter som uppkommer då företaget lånar kapital kostnadsförs i resultaträkningen i den period de uppstår.

Finansiella instrument

Andelar i dotterföretag

Andelar i dotterföretag redovisas till anskaffningsvärde efter avdrag för eventuella nedskrivningar. I anskaffningsvärdet ingår köpeskillingen som erlagts för aktierna samt förvärvskostnader. Eventuella kapitaltillskott läggs till anskaffningsvärdet när de uppkommer.

Inkomstskatter

Total skatt utgörs av aktuell skatt och uppskjuten skatt. Skatter redovisas i resultaträkningen, utom då underliggande transaktion redovisas direkt mot eget kapital varvid tillhörande skatteeffekter redovisas i eget kapital.

Aktuell skatt

Aktuell skatt avser inkomstskatt för innevarande räkenskapsår samt den del av tidigare räkenskapsårs inkomstskatt som ännu inte redovisats. Aktuell skatt beräknas utifrån den skattesats som gäller per balansdagen.

Uppskjuten skatt

Uppskjuten skatt är inkomstskatt som avser framtida räkenskapsår till följd av tidigare händelser. Redovisning sker enligt balansräkningsmetoden. Enligt denna metod redovisas uppskjutna skatteskulder och uppskjutna skattefordringar på temporära skillnader som uppstår mellan bokförda respektive skattemässiga värden för tillgångar och skulder samt för övriga skattemässiga avdrag eller underskott.

Uppskjutna skattefordringar netto redovisas mot uppskjutna skatteskulder endast om de kan betalas med ett nettobelopp. Uppskjuten skatt beräknas utifrån gällande skattesats på balansdagen. Effekter av förändringar i gällande skattesatser resultatförs i den period förändringen lagstadsats. Uppskjuten skattefordran redovisas som finansiell anläggningstillgång och uppskjuten skatteskuld som avsättning.

Uppskjuten skattefordran avseende underskottsavdrag eller andra framtida skattemässiga avdrag redovisas i den omfattning det är sannolikt att avdragen kan avräknas mot framtida skattemässiga överskott.

På grund av sambandet mellan redovisning och beskattning särredovisas inte den uppskjutna skatteskulden som är hänförlig till obeskattade reserver.

Avsättningar

Som avsättning har redovisats förpliktelser gentemot tredje man som är hänförliga till räkenskapsåret eller tidigare räkenskapsår och som på balansdagen antingen är säkra eller sannolika till sin förekomst men oviss till belopp eller till den tidpunkt då de ska infrias.

Ersättningar till anställda

Ersättningar till anställda avser alla former av ersättningar som företaget lämnar till de anställda. Kortfristiga ersättningar utgörs av bland annat löner, betald semester, betald frånvaro, bonus och ersättning efter avslutad anställning (pension). Kortfristiga ersättningar redovisas som kostnad och en skuld då det finns en legal eller informell förpliktelse att betala ut en ersättning till följd av en tidigare händelse och en tillförlitlig uppskattning av beloppet kan göras.

Ersättningar till anställda efter avslutad anställning

Företaget har pensionsförpliktelser vilka uteslutande är beroende av värdet på de av företaget och koncernen ägda kapitalförsäkringar. Kapitalförsäkringarna redovisas till anskaffningsvärde som finansiell anläggningstillgång. Pensionsförpliktelserna redovisas som en avsättning till samma värde som kapitalförsäkringens redovisade värde.

Offentliga bidrag

Bidrag från staten redovisas till verkligt värde när det är rimligt och säkert att bidraget kommer att erhållas och företaget kommer uppfylla de villkor som är förknippade med bidraget. Bidrag avsedda att täcka investeringar i materiella eller immateriella anläggningstillgångar reducerar tillgångarnas anskaffningsvärden och därmed det avskrivningsbara beloppet.

Koncernförhållanden

Företaget är moderföretag men med hänvisning till undantagsreglerna i årsredovisningslagen 7 kap 2§ upprättas ingen egen koncernredovisning. Det överordnade moderföretaget Ramundbergets Förvaltning AB, organisationsnummer 556686-8898 med säte i Båstad upprättar koncernredovisning.

Cashpool

Bolaget disponerar en cashpool med en koncerngemensam checkräkningskredit uppgående till 15 mnsek. Kredittagare är formellt moderbolaget Ramundbergets Förvaltning AB och det är via detta bolag som eventuell checkkredit upptas. Krediten får disponeras fritt av de bolag som avtalet definierar. Saldot på bolagets cashpoolkonto redovisas som en långfristig skuld eller fordran till koncernföretag beroende på vars års saldo.

Kassaflödesanalys

Kassaflödesanalysen upprättas enligt indirekt metod. Det redovisade kassaflödet omfattar endast transaktioner som medfört in- eller utbetalningar.

Nyckeltalsdefinitioner

Nettoomsättning

Rörelsens huvudintäkter, fakturerade kostnader, sidointäkter samt intäktskorrigeringar.

Resultat efter finansiella poster

Resultat efter finansiella intäkter och kostnader men före bokslutsdispositioner och skatter.

Antal anställda

Medelantal anställda under räkenskapsåret.

Balansomslutning

Företagets samlade tillgångar.

Soliditet (%)

Justerat eget kapital (eget kapital och obeskattade reserver med avdrag för uppskjuten skatt) i procent av balansomslutning.

Not 2 Nettoomsättning uppdelat på rörelsegren

| | 2021-07-01 -2022-06-30 | 2020-07-01 -2021-06-30 |
|--|---------------------------|---------------------------|
| Nettoomsättningen per rörelsegren (tkr) | | |
| Lift och skidområde | 46 378 | 44 721 |
| Övrigt | 575 | 2 277 |
| Hysesintäkter | 29 526 | 26 596 |
| | 76 479 | 73 594 |

Not 3 Leasingavtal

Årets leasingkostnader avseende leasingavtal, uppgår till 2 257 262 kronor.

Framtida leasingavgifter, för icke uppsägningsbara leasingavtal, förfaller till betalning enligt följande:

| | 2021-07-01 -2022-06-30 | 2020-07-01 -2021-06-30 |
|--------------------|---------------------------|---------------------------|
| Inom ett år | 1 597 032 | 1 798 952 |
| Mellan 2 till 5 år | 338 730 | 1 935 762 |
| | 1 935 762 | 3 734 714 |

Leasingen avser maskiner och inredning.

2023010203584

Not 4 Arvode till revisorer

Med revisionsuppdrag avses granskning av årsredovisningen och bokföringen samt styrelsens och verkställande direktörens förvaltning, övriga arbetsuppgifter som det ankommer på bolagets revisor att utföra samt rådgivning eller annat biträde som föranleds av iakttagelser vid sådan granskning eller genomförandet av sådana övriga arbetsuppgifter.

| | 2021-07-01 -2022-06-30 | 2020-07-01 -2021-06-30 |
|-------------------|---------------------------|---------------------------|
| Allegretto | | |
| Revisionsuppdrag | 25 000 | 25 000 |
| | 25 000 | 25 000 |

Not 5 Anställda och personalkostnader

| | 2021-07-01 -2022-06-30 | 2020-07-01 -2021-06-30 |
|--|---------------------------|---------------------------|
| Medelantalet anställda | | |
| Kvinnor | 0 | 0 |
| Män | 0 | 0 |
| | 0 | 0 |
| Löner och andra ersättningar | | |
| Styrelse och verkställande direktör | 0 | 0 |
| Övriga anställda | 0 | 0 |
| | 0 | 0 |
| Sociala kostnader | | |
| Pensionskostnader för övriga anställda | 0 | 9 459 |
| | 0 | 9 459 |
| Totala löner, ersättningar, sociala kostnader och pensionskostnader | 0 | 9 459 |
| Pensionsförpliktelser | | |
| Tidigare styrelse och verkställande direktör | 2 095 000 | 2 095 000 |
| | 2 095 000 | 2 095 000 |
| Könsfördelning bland ledande befattningshavare | | |
| Andel män i styrelsen | 100 % | 100 % |

2023010203585

Not 6 Inköp och försäljning mellan koncernföretag

| | 2021-07-01 -2022-06-30 | 2020-07-01 -2021-06-30 |
|--|-----------------------------------|-----------------------------------|
| Andel av årets totala inköp som skett från andra företag i koncernen | 83,88 % | 84,90 % |
| Andel av årets totala försäljningar som skett till andra företag i koncernen | 39,36 % | 39,60 % |

Not 7 Räntekostnader och liknande resultatposter

| | 2021-07-01 -2022-06-30 | 2020-07-01 -2021-06-30 |
|------------------------------------|-----------------------------------|-----------------------------------|
| Räntekostnader till koncernföretag | | 0 |
| Övriga räntekostnader | 1 299 145 | 1 492 705 |
| | 1 299 145 | 1 492 705 |

Not 8 Bokslutsdispositioner

| | 2021-07-01 -2022-06-30 | 2020-07-01 -2021-06-30 |
|-----------------------|-----------------------------------|-----------------------------------|
| Lämnade koncernbidrag | 3 000 000 | 0 |
| | 3 000 000 | 0 |

2023010203586

Not 9 Aktuell och uppskjuten skatt

| | 2021-07-01 -2022-06-30 | 2020-07-01 -2021-06-30 |
|--|---------------------------|---------------------------|
| Skatt på årets resultat | | |
| Aktuell skatt | 1 340 969 | 240 088 |
| Förändring av uppskjuten skatt avseende temporära skillnader | 0 | 2 155 095 |
| Totalt redovisad skatt | 1 340 969 | 2 395 183 |

Avstämning av effektiv skatt

| | | 2021-07-01 -2022-06-30 | | 2020-07-01 -2021-06-30 |
|----------------------------------|--------------|---------------------------|--------------|---------------------------|
| | Procent | Belopp | Procent | Belopp |
| Redovisat resultat före skatt | | 15 724 082 | | 11 113 558 |
| Skatt enligt gällande skattesats | 20,60 | -3 239 161 | 21,40 | -2 378 301 |
| Ej avdragsgilla kostnader | 0,11 | -17 610 | 0,16 | -17 415 |
| Ej skattepliktiga intäkter | -12,18 | 1 915 800 | | |
| Redovisad effektiv skatt | 20,60 | -1 340 971 | 21,56 | -2 395 716 |

2023010203587

Not 10 Byggnader och mark

| | 2022-06-30 | 2021-06-30 |
|---|--------------------|--------------------|
| Ingående anskaffningsvärden | 171 964 199 | 171 668 264 |
| Inköp | 129 500 | 295 935 |
| Utgående ackumulerade anskaffningsvärden | 172 093 699 | 171 964 199 |
| Ingående avskrivningar | -41 990 521 | -37 148 947 |
| Årets avskrivningar | -4 841 197 | -4 841 574 |
| Utgående ackumulerade avskrivningar | -46 831 718 | -41 990 521 |
| Utgående redovisat värde | 125 261 981 | 129 973 678 |

Not 11 Lifter/Linbanor

| | 2022-06-30 | 2021-06-30 |
|---|--------------------|--------------------|
| Ingående anskaffningsvärden | 45 011 525 | 43 799 762 |
| Inköp | | 1 211 763 |
| Utgående ackumulerade anskaffningsvärden | 45 011 525 | 45 011 525 |
| Ingående avskrivningar | -26 168 965 | -24 583 262 |
| Årets avskrivningar | -1 710 754 | -1 585 703 |
| Utgående ackumulerade avskrivningar | -27 879 719 | -26 168 965 |
| Utgående redovisat värde | 17 131 806 | 18 842 560 |

Not 12 Inventarier, verktyg och installationer

| | 2022-06-30 | 2021-06-30 |
|---|--------------------|--------------------|
| Ingående anskaffningsvärden | 48 214 547 | 48 178 547 |
| Inköp | 44 000 | 36 000 |
| Utgående ackumulerade anskaffningsvärden | 48 258 547 | 48 214 547 |
| Ingående avskrivningar | -37 418 785 | -36 031 884 |
| Årets avskrivningar | -1 299 758 | -1 386 901 |
| Utgående ackumulerade avskrivningar | -38 718 543 | -37 418 785 |
| Utgående redovisat värde | 9 540 004 | 10 795 762 |

Not 13 Andelar i koncernföretag

| | 2022-06-30 | 2021-06-30 |
|-----------------------------|------------|------------|
| Ingående anskaffningsvärden | 2 431 175 | 2 381 175 |
| Inköp | 1 875 000 | |

Ramundbergets Alpina AB
Org.nr 556480-1214

14 (18)

| | | |
|---|------------------|------------------|
| Omklassificeringar | | 50 000 |
| Utgående ackumulerade anskaffningsvärden | 4 306 175 | 2 431 175 |
| Utgående redovisat värde | 4 306 175 | 2 431 175 |

Not 14 Specifikation andelar i koncernföretag

| Namn | Kapital- andel | Rösträtts- andel | Antal andelar | Bokfört värde |
|--|-------------------|---------------------|------------------|------------------|
| Ramundbergets Markförvaltning AB | 100 | 100 | 100 | 2 331 175 |
| Ramundbergets Fastighetsutveckling AB | 100 | 100 | 1 000 | 50 000 |
| Ramundbergets Alpina Produktion AB | 100 | 100 | 100 | 50 000 |
| Ramundbergets Fastighets AB | 100 | 100 | 100 000 | 1 850 000 |
| Ramundbergets Fastighetsutveckling Västhang AB | 100 | 100 | 250 | 25 000 |
| | | | | 4 306 175 |

| | Org.nr | Säte | Eget kapital | Resultat |
|---|-------------|------------|--------------|----------|
| Ramundbergets Markförvaltning AB | 559013-0497 | Härjedalen | 1 948 071 | 55 273 |
| Ramundbergets Fastighetsutveckling AB | 559119-3833 | Härjedalen | 348 406 | 253 806 |
| Ramundbergets Alpina Produktion AB | 559211-7856 | Härjedalen | 299 410 | 17 798 |
| Ramundbergets Fastighets AB | 556915-3322 | Härjedalen | 77 998 | -21 525 |
| Ramundbergets Fastighetsutveckling Västhang AB | 559348-9718 | Härjedalen | 25 000 | 0 |

Not 15 Fordringar hos koncernföretag

| | 2022-06-30 | 2021-06-30 |
|---|-------------------|------------------|
| Ingående anskaffningsvärden | 4 813 733 | 1 395 721 |
| Tillkommande fordringar | 10 272 841 | 3 862 888 |
| Avgående fordringar | -5 830 174 | -444 876 |
| Omklassificeringar | 6 000 000 | |
| Utgående ackumulerade anskaffningsvärden | 15 256 400 | 4 813 733 |
| Utgående redovisat värde | 15 256 400 | 4 813 733 |

Not 16 Andra långfristiga värdepappersinnehav

| | 2022-06-30 | 2021-06-30 |
|-----------------------------|------------|------------|
| Ingående anskaffningsvärden | 3 024 072 | 5 999 072 |
| Inköp | | 0 |

Försäljningar -2 975 000
Utgående ackumulerade anskaffningsvärden 3 024 072 3 024 072

Utgående redovisat värde 3 024 072 3 024 072

Not 17 Andra långfristiga fordringar

2022-06-30 2021-06-30

Ingående anskaffningsvärden 7 593 000 7 593 000

Omklassificeringar -6 000 000

Utgående ackumulerade anskaffningsvärden 1 593 000 7 593 000

Utgående redovisat värde 1 593 000 7 593 000

Not 18 Förutbetalda kostnader och upplupna intäkter

2022-06-30 2021-06-30

Förutbetald leasing 17 411 46 980

Övriga upplupna intäkter 133 166 1 743 283

150 577 1 790 263

Not 19 Antal aktier och kvotvärde

| Namn | Antal aktier | Kvotvärde |
|----------------|--------------|-----------|
| Antal A-Aktier | 2 000 | 100 |
| | 2 000 | |

2023010203590

Not 20 Disposition av vinst eller förlust

2022-06-30

Förslag till vinstdisposition

Styrelsen föreslår att till förfogande stående vinstmedel:

| | |
|------------------|--------------------|
| balanserad vinst | 131 179 658 |
| årets vinst | 14 383 113 |
| | 145 562 771 |

| | |
|------------------------|--------------------|
| disponeras så att | |
| i ny räkning överföres | 145 562 771 |
| | 145 562 771 |

Not 21 Avsättningar

2022-06-30

2021-06-30

Pensioner och liknande förpliktelser

| | | |
|----------------------|------------------|------------------|
| Pensionsförpliktelse | 1 593 000 | 1 593 000 |
| Löneskatt | 502 000 | 502 000 |
| | 2 095 000 | 2 095 000 |

Not 22 Långfristiga skulder

2022-06-30

2021-06-30

Förfall långfristiga skulder

| | | |
|----------------|-------------------|-------------------|
| Senare än 5 år | 40 404 000 | 34 920 000 |
| Mellan 2-4 år | 9 454 600 | 11 200 330 |
| | 49 858 600 | 46 120 330 |

Not 23 Upplupna kostnader och förutbetalda intäkter

2022-06-30

2021-06-30

| | | |
|---------------------------|----------------|----------------|
| Upplupen ränta | | 63 992 |
| Upplupen kostnad revision | 100 000 | 100 000 |
| Upplupen kostnad bokslut | 100 000 | 100 000 |
| Upplupen kostnad arvoden | | 0 |
| | 200 000 | 263 992 |

Not 24 Justering för poster som inte ingår i kassaflödet

2022-06-30

2021-06-30

| | | |
|--|-----------|-----------|
| Avskrivningar | 7 851 709 | 7 814 178 |
| Förlust vid försäljning av anläggningstillgångar | | 0 |
| Korrigerering | | -6 |

2023010203591

7 851 709 **7 814 172**

Not 25 Eventualförpliktelser

2022-06-30 **2021-06-30**

Ej avskriven del av regionalt stöd

748 500 1 871 250

748 500 **1 871 250**

Not 26 Ställda säkerheter

2022-06-30 **2021-06-30**

För skulder till kreditinstitut:

Fastighetsinteckningar

78 395 000 83 895 000

Företagsinteckningar

8 840 000 4 000 000

Pantsatta värdepapper

1 593 000 1 593 000

Maskiner/Inventarier med äganderättsförbehåll

0

Pantsatta aktier i dotterbolag

0

88 828 000 **89 488 000**

2023010203592

Not 27 Väsentliga händelser efter räkenskapsårets slut
Inga väsentliga händelser har inträffat efter räkenskapsårets slut.

Ramundberget

Anders Malmström
Ordförande

Per Björkman

Niclaes Wijk

Philip Flacké
Verkställande direktör

Min revisionsberättelse har lämnats

Elias Haraldsson
Auktoriserad revisor

Följande handlingar har undertecknats den 21 december 2022



Ramundbergets Alpina AB 210701-
220630.pdf
(197815 byte)
SHA-512: ad79b0e07aa7c852416b8f5764505c280d16d
8344aaa322b4de65ee92d2624a3ba28bb4202f64aafce7
d3dad3202a3404409773af2aa5999aed4764ee3bb35dc

Underskrifter

2022-12-19 14:24:58 (CET)



Anders Christer Malmström

anders.malmstrom@se.dlapiper.com 196902163952
Undertecknat med e-legitimation (BankID)

2022-12-21 15:58:50 (CET)



Niclaes Wijk

niclaes@sportdesignsweden.se 197409086613
Undertecknat med e-legitimation (BankID)

2022-12-19 21:58:23 (CET)



Per Johan Gustaf Björkman

perbjorkman@icloud.com 196801075075
Undertecknat med e-legitimation (BankID)

2022-12-20 10:26:54 (CET)



Philip Flacké

philip.flacke@ramundberget.se 197808154079
Undertecknat med e-legitimation (BankID)

2022-12-21 17:00:41 (CET)



Elias Lars Magnus Haraldsson

elias.haraldsson@mooresweden.se 198501251436
Undertecknat med e-legitimation (BankID)



Undertecknandet intygas av Assently



Mattias Grinde

Verifiera äktheten och integriteten av detta undertecknade dokument genom att skanna QR-koden till vänster.
Du kan också göra det genom att besöka <https://app.assently.com/case/verify>

SHA-512:
309d718487703f68f1dbd341910f9144f228e13ef896d6efcc823db689a81e4d513c54544cca8dfdb6f8eed9e852f92eb37c0f43e3693c0c4735b7048aa5768a



Om detta kvitto

Dokumentet är elektroniskt undertecknat genom e-signeringsplattformen Assently i enlighet med eIDAS, Europaparlamentets och rådets förordning (EU) nr 910/2014. En elektronisk underskrift får inte förvägras rättslig verkan eller giltighet som bevis vid rättsliga förfaranden enbart på grund av att underskriften har elektronisk form eller inte uppfyller kraven för kvalificerade elektroniska underskrifter. En kvalificerad elektronisk underskrift ska ha motsvarande rättsliga verkan som en handskriven underskrift. Assently tillhandahålls av Assently AB, org. nr: 556828-8442, Holländargatan 20, 111 60 Stockholm, Sverige.

Revisionsberättelse

Till bolagsstämman i Ramundbergets Alpina AB
Org.nr 556480-1214

Rapport om årsredovisningen

Uttalanden

Jag har utfört en revision av årsredovisningen för Ramundbergets Alpina AB för räkenskapsåret 2021-07-01 - 2022-06-30.

Enligt min uppfattning har årsredovisningen upprättats i enlighet med årsredovisningslagen och ger en i alla väsentliga avseenden rättvisande bild av Ramundbergets Alpina ABs finansiella ställning per den 2022-06-30 och av dess finansiella resultat och kassaflöde för året enligt årsredovisningslagen. Förvaltningsberättelsen är förenlig med årsredovisningens övriga delar.

Jag tillstyrker därför att bolagsstämman fastställer resultaträkningen och balansräkningen.

Grund för uttalanden

Jag har utfört revisionen enligt International Standards on Auditing (ISA) och god revisionssed i Sverige. Mitt ansvar enligt dessa standarder beskrivs närmare i avsnittet *Revisorns ansvar*. Jag är oberoende i förhållande till Ramundbergets Alpina AB enligt god revisorssed i Sverige och har i övrigt fullgjort mitt yrkesetiska ansvar enligt dessa krav.

Jag anser att de revisionsbevis jag har inhämtat är tillräckliga och ändamålsenliga som grund för mina uttalanden.

Styrelsens och verkställande direktörens ansvar

Det är styrelsen och verkställande direktören som har ansvaret för att årsredovisningen upprättas och att den ger en rättvisande bild enligt årsredovisningslagen. Styrelsen och verkställande direktören ansvarar även för den interna kontroll som de bedömer är nödvändig för att upprätta en årsredovisning som inte innehåller några väsentliga felaktigheter, vare sig dessa beror på oegentligheter eller misstag.

Vid upprättandet av årsredovisningen ansvarar styrelsen och verkställande direktören för bedömningen av bolagets förmåga att fortsätta verksamheten. De upplyser, när så är tillämpligt, om förhållanden som kan påverka förmågan att fortsätta verksamheten och att använda antagandet om fortsatt drift. Antagandet om fortsatt drift tillämpas dock inte om styrelsen och verkställande direktören avser att likvidera bolaget, upphöra med verksamheten eller inte har något realistiskt alternativ till att göra något av detta.

Revisorns ansvar

Mina mål är att uppnå en rimlig grad av säkerhet om huruvida årsredovisningen som helhet inte innehåller några väsentliga felaktigheter, vare sig dessa beror på oegentligheter eller misstag, och att lämna en revisionsberättelse som innehåller mina uttalanden. Rimlig säkerhet är en hög grad av säkerhet, men är ingen garanti för att en revision som utförs enligt ISA och god revisionssed i Sverige alltid kommer att upptäcka en väsentlig felaktighet om en sådan finns. Felaktigheter kan uppstå på grund av oegentligheter eller misstag och anses vara väsentliga om de enskilt eller tillsammans rimligen kan förväntas påverka de ekonomiska beslut som användare fattar med grund i årsredovisningen.

Som del av en revision enligt ISA använder jag professionellt omdöme och har en professionellt skeptisk inställning under hela revisionen. Dessutom:

- identifierar och bedömer jag riskerna för väsentliga felaktigheter i årsredovisningen, vare sig dessa beror på oegentligheter eller misstag, utformar och utför granskningsåtgärder bland annat utifrån dessa risker och inhämtar revisionsbevis som är tillräckliga och ändamålsenliga för att utgöra en grund för mina uttalanden. Risken för att inte upptäcka en väsentlig felaktighet till följd av oegentligheter är högre än för en väsentlig felaktighet som beror på misstag, eftersom oegentligheter kan innefatta agerande i maskopi, förfalskning, avsiktliga utelämnanden, felaktig information eller åsidosättande av intern kontroll.

- skaffar jag mig en förståelse av den del av bolagets interna kontroll som har betydelse för min revision för att utforma granskningsåtgärder som är lämpliga med hänsyn till omständigheterna, men inte för att uttala mig om effektiviteten i den interna kontrollen.

- utvärderar jag lämpligheten i de redovisningsprinciper som används och rimligheten i styrelsens och verkställande direktörens uppskattningar i redovisningen och tillhörande upplysningar.

- drar jag en slutsats om lämpligheten i att styrelsen och verkställande direktören använder antagandet om fortsatt drift vid upprättandet av årsredovisningen. Jag drar också en slutsats, med grund i de inhämtade revisionsbevisen, om huruvida det finns någon väsentlig osäkerhetsfaktor som avser sådana händelser eller förhållanden som kan leda till betydande tvivel om bolagets förmåga att fortsätta verksamheten. Om jag drar slutsatsen att det finns en väsentlig osäkerhetsfaktor, måste jag i revisionsberättelsen fästa uppmärksamheten på upplysningarna i årsredovisningen om den väsentliga osäkerhetsfaktorn eller, om sådana upplysningar är otillräckliga, modifiera uttalandet om årsredovisningen. Mina slutsatser baseras på de revisionsbevis som inhämtas fram till datumet för revisionsberättelsen. Dock kan framtida händelser eller förhållanden göra att ett bolag inte längre kan fortsätta verksamheten.

- utvärderar jag den övergripande presentationen, strukturen och innehållet i årsredovisningen, däribland upplysningarna, och om årsredovisningen återger de underliggande transaktionerna och händelserna på ett sätt som ger en rättvisande bild.

Jag måste informera styrelsen om bland annat revisionens planerade omfattning och inriktning samt tidpunkten för den. Jag måste också informera om betydelsefulla iakttagelser under revisionen, däribland de eventuella betydande brister i den interna kontrollen som jag identifierat.

Rapport om andra krav enligt lagar och andra författningar

Uttalanden

Utöver min revision av årsredovisningen har jag även utfört en revision av styrelsens och verkställande direktörens förvaltning för Ramundbergets Alpina AB för räkenskapsåret 2021-07-01 - 2022-06-30 samt av förslaget till dispositioner beträffande bolagets vinst eller förlust.

Jag tillstyrker att bolagsstämman disponerar vinsten enligt förslaget i förvaltningsberättelsen och beviljar styrelsens ledamöter och verkställande direktören ansvarsfrihet för räkenskapsåret.

Grund för uttalanden

Jag har utfört revisionen enligt god revisionssed i Sverige. Mitt ansvar enligt denna beskrivs närmare i avsnittet Revisorns ansvar. Jag är oberoende i förhållande till Ramundbergets Alpina AB enligt god revisorssed i Sverige och har i övrigt fullgjort mitt yrkesetiska ansvar enligt dessa krav.

Jag anser att de revisionsbevis jag har inhämtat är tillräckliga och ändamålsenliga som grund för mina uttalanden.

Styrelsens och verkställande direktörens ansvar

Det är styrelsen som har ansvaret för förslaget till dispositioner beträffande bolagets vinst eller förlust. Vid

förslag till utdelning innefattar detta bland annat en bedömning av om utdelningen är försvarlig med hänsyn till de krav som bolagets verksamhetsart, omfattning och risker ställer på storleken av bolagets egna kapital, konsolideringsbehov, likviditet och ställning i övrigt.

Styrelsen ansvarar för bolagets organisation och förvaltningen av bolagets angelägenheter. Detta innefattar bland annat att fortlöpande bedöma bolagets ekonomiska situation och att tillse att bolagets organisation är utformad så att bokföringen, medelsförvaltningen och bolagets ekonomiska angelägenheter i övrigt kontrolleras på ett betryggande sätt. Verkställande direktören ska sköta den löpande förvaltningen enligt styrelsens riktlinjer och anvisningar och bland annat vidta de åtgärder som är nödvändiga för att bolagets bokföring ska fullgöras i överensstämmelse med lag och för att medelsförvaltningen ska skötas på ett betryggande sätt.

Revisorns ansvar

Mitt mål beträffande revisionen av förvaltningen, och därmed mitt uttalande om ansvarsfrihet, är att inhämta revisionsbevis för att med en rimlig grad av säkerhet kunna bedöma om någon styrelseledamot eller verkställande direktören i något väsentligt avseende:

- företagit någon åtgärd eller gjort sig skyldig till någon försummelse som kan föranleda ersättningsskyldighet mot bolaget, eller
- på något annat sätt handlat i strid med aktiebolagslagen, årsredovisningslagen eller bolagsordningen.

Mitt mål beträffande revisionen av förslaget till dispositioner av bolagets vinst eller förlust, och därmed mitt uttalande om detta, är att med rimlig grad av säkerhet bedöma om förslaget är förenligt med aktiebolagslagen.

Rimlig säkerhet är en hög grad av säkerhet, men ingen garanti för att en revision som utförs enligt god revisionssed i Sverige alltid kommer att upptäcka åtgärder eller försummelser som kan föranleda ersättningsskyldighet mot bolaget, eller att ett förslag till dispositioner av bolagets vinst eller förlust inte är förenligt med aktiebolagslagen.

Som en del av en revision enligt god revisionssed i Sverige använder jag professionellt omdöme och har en professionellt skeptisk inställning under hela revisionen. Granskningen av förvaltningen och förslaget till dispositioner av bolagets vinst eller förlust grundar sig främst på revisionen av räkenskaperna. Vilka tillkommande granskningsåtgärder som utförs baseras på min professionella bedömning med utgångspunkt i risk och väsentlighet. Det innebär att jag fokuserar granskningen på sådana åtgärder, områden och förhållanden som är väsentliga för verksamheten och där avsteg och överträdelser skulle ha särskild betydelse för bolagets situation. Jag går igenom och prövar fattade beslut, beslutsunderlag, vidtagna åtgärder och andra förhållanden som är relevanta för mitt uttalande om ansvarsfrihet. Som underlag för mitt uttalande om styrelsens förslag till dispositioner beträffande bolagets vinst eller förlust har jag granskat om förslaget är förenligt med aktiebolagslagen.

Stockholm

Elias Haraldsson
Auktoriserad revisor

2023010203597



Document history

COMPLETED BY ALL:
21.12.2022 16:57
SENT BY OWNER:
Elias Haraldsson · 21.12.2022 16:55
DOCUMENT ID:
BkO_nilFs
ENVELOPE ID:
H1W_noeYs-BkO_nilFs

DOCUMENT NAME:
19157 Ramundbergets Alpina AB 210701-220630.pdf
3 pages

Activity log

| RECIPIENT | ACTION* | TIMESTAMP (CET) | METHOD | DETAILS |
|--|-------------------------|--------------------------------------|------------|---|
| 1. Elias Lars Magnus Haraldsson elias.haraldsson@mooresweden.se | Signed Authenticated | 21.12.2022 16:57 21.12.2022 16:56 | eID Low | Swedish BankID (DOB: 1985/01/25) IP: 213.80.18.201 |

* Action describes both the signing and authentication performed by each recipient. Authentication refers to the ID method used to access the document.

Custom events

No custom events related to this document

Verified ensures that the document has been signed according to the method stated above.
Copies of signed documents are securely stored by Verified.

To review the signature validity, please open this PDF using Adobe Reader.





Revisionsberättelse

Till bolagsstämman i Ramundbergets Förvaltning AB
Org.nr 556686-8898

Rapport om årsredovisningen och koncernredovisningen

Uttalanden

Jag har utfört en revision av årsredovisningen och koncernredovisningen för Ramundbergets Förvaltning AB för räkenskapsåret 2021-07-01 - 2022-06-30.

Enligt min uppfattning har årsredovisningen och koncernredovisningen upprättats i enlighet med årsredovisningslagen och ger en i alla väsentliga avseenden rättvisande bild av moderbolagets och koncernens finansiella ställning per den 2022-06-30 och av dessas finansiella resultat och kassaflöde för året enligt årsredovisningslagen. Förvaltningsberättelsen är förenlig med årsredovisningens och koncernredovisningens övriga delar.

Jag tillstyrker därför att bolagsstämman fastställer resultaträkningen och balansräkningen för moderbolaget och koncernen.

Grund för uttalanden

Jag har utfört revisionen enligt International Standards on Auditing (ISA) och god revisionssed i Sverige. Mitt ansvar enligt dessa standarder beskrivs närmare i avsnittet *Revisorns ansvar*. Jag är oberoende i förhållande till moderbolaget och koncernen enligt god revisorssed i Sverige och har i övrigt fullgjort mitt yrkesetiska ansvar enligt dessa krav.

Jag anser att de revisionsbevis jag har inhämtat är tillräckliga och ändamålsenliga som grund för mina uttalanden.

Styrelsens ansvar

Det är styrelsen som har ansvaret för att årsredovisningen och koncernredovisningen upprättas och att de ger en rättvisande bild enligt årsredovisningslagen. Styrelsen ansvarar även för den interna kontroll som den bedömer är nödvändig för att upprätta en årsredovisning och koncernredovisning som inte innehåller några väsentliga felaktigheter, vare sig dessa beror på oegentligheter eller misstag.

Vid upprättandet av årsredovisningen och koncernredovisningen ansvarar styrelsen för bedömningen av bolagets och koncernens förmåga att fortsätta verksamheten. Den upplyser, när så är tillämpligt, om förhållanden som kan påverka förmågan att fortsätta verksamheten och att använda antagandet om fortsatt drift. Antagandet om fortsatt drift tillämpas dock inte om styrelsen avser att likvidera bolaget, upphöra med verksamheten eller inte har något realistiskt alternativ till att göra något av detta.

Revisorns ansvar

Mina mål är att uppnå en rimlig grad av säkerhet om huruvida årsredovisningen och koncernredovisningen som helhet inte innehåller några väsentliga felaktigheter, vare sig dessa beror på oegentligheter eller misstag, och att lämna en revisionsberättelse som innehåller mina uttalanden. Rimlig säkerhet är en hög grad av säkerhet, men är ingen garanti för att en revision som utförs enligt ISA och god revisionssed i Sverige alltid kommer att upptäcka en väsentlig felaktighet om en sådan finns. Felaktigheter kan uppstå på grund av oegentligheter eller misstag och anses vara väsentliga om de enskilt eller tillsammans rimligen kan förväntas påverka de ekonomiska beslut som användare fattar med grund i årsredovisningen och koncernredovisningen.

En ytterligare beskrivning av mitt ansvar för revisionen av årsredovisningen finns på Revisorsinspektionens webbplats:

www.revisorsinspektionen.se/revisornsansvar. Denna beskrivning är en del av revisionsberättelsen.

Rapport om andra krav enligt lagar och andra författningar

Uttalanden

Utöver min revision av årsredovisningen och koncernredovisningen har jag även utfört en revision av styrelsens förvaltning för Ramundbergets Förvaltning AB för räkenskapsåret 2021-07-01 - 2022-06-30 samt av förslaget till dispositioner beträffande bolagets vinst eller förlust.

Jag tillstyrker att bolagsstämman disponerar vinsten enligt förslaget i förvaltningsberättelsen och beviljar styrelsens ledamot ansvarsfrihet för räkenskapsåret.

Grund för uttalanden

Jag har utfört revisionen enligt god revisionssed i Sverige. Mitt ansvar enligt denna beskrivs närmare i avsnittet Revisorns ansvar. Jag är oberoende i förhållande till moderbolaget och koncernen enligt god revisorssed i Sverige och har i övrigt fullgjort mitt yrkesetiska ansvar enligt dessa krav.

Jag anser att de revisionsbevis jag har inhämtat är tillräckliga och ändamålsenliga som grund för mina uttalanden.

Styrelsens ansvar

Det är styrelsen som har ansvaret för förslaget till dispositioner beträffande bolagets vinst eller förlust. Vid förslag till utdelning innefattar detta bland annat en bedömning av om utdelningen är försvarlig med hänsyn till de krav som bolagets och koncernens verksamhetsart, omfattning och risker ställer på storleken av moderbolagets och koncernens egna kapital, konsolideringsbehov, likviditet och ställning i övrigt.

Styrelsen ansvarar för bolagets organisation och förvaltningen av bolagets angelägenheter. Detta innefattar bland annat att fortlöpande bedöma bolagets och koncernens ekonomiska situation och att tillse att bolagets organisation är utformad så att bokföringen, medelsförvaltningen och bolagets ekonomiska angelägenheter i övrigt kontrolleras på ett betryggande sätt.

Revisorns ansvar

Mitt mål beträffande revisionen av förvaltningen, och därmed mitt uttalande om ansvarsfrihet, är att inhämta revisionsbevis för att med en rimlig grad av säkerhet kunna bedöma om någon styrelseledamot i något väsentligt avseende:

- företagit någon åtgärd eller gjort sig skyldig till någon försummelse som kan föranleda ersättningsskyldighet mot bolaget, eller

- på något annat sätt handlat i strid med aktiebolagslagen, årsredovisningslagen eller bolagsordningen.

Mitt mål beträffande revisionen av förslaget till dispositioner av bolagets vinst eller förlust, och därmed mitt uttalande om detta, är att med rimlig grad av säkerhet bedöma om förslaget är förenligt med aktiebolagslagen.

Rimlig säkerhet är en hög grad av säkerhet, men ingen garanti för att en revision som utförs enligt god revisionssed i Sverige alltid kommer att upptäcka åtgärder eller försummelser som kan föranleda ersättningsskyldighet mot bolaget, eller att ett förslag till dispositioner av bolagets vinst eller förlust inte är förenligt med aktiebolagslagen.

En ytterligare beskrivning av mitt ansvar för revisionen av förvaltningen finns på Revisorsinspektionens webbplats:
www.revisorsinspektionen.se/revisornsansvar. Denna beskrivning är en del av revisionsberättelsen.

Stockholm

Elias Haraldsson
Auktoriserad revisor



Document history

COMPLETED BY ALL:
21.12.2022 16:58

SENT BY OWNER:

Elias Haraldsson • 21.12.2022 16:55

DOCUMENT ID:

SkyYhjgti

ENVELOPE ID:

H1W_noeYs-SkyYhjgti

DOCUMENT NAME:

19156 Ramundbergets Förvaltning AB 210701-220630.pdf

3 pages

Activity log

| RECIPIENT | ACTION | TIME (LOCAL TIME) | METHOD | DETAILS |
|--|-------------------------|--------------------------------------|------------|---|
| 1. Elias Lars Magnus Haraldsson elias.haraldsson@mooresweden.se | Signed Authenticated | 21.12.2022 16:58 21.12.2022 16:56 | eID Low | Swedish BankID (DOB: 1985/01/25) IP: 213.80.18.201 |

* Action describes both the signing and authentication performed by each recipient. Authentication refers to the ID method used to access the document.

Custom events

No custom events related to this document

Verified ensures that the document has been signed according to the method stated above.
Copies of signed documents are securely stored by Verified.

To review the signature validity, please open this PDF using Adobe Reader.



GDPR
compliant



eIDAS
standard



PAES
sealed

Årsredovisning
och
Koncernredovisning
för
Ramundbergets Förvaltning AB
556686-8898

Räkenskapsåret
2021-07-01 – 2022-06-30

Styrelsen för Ramundbergets Förvaltning AB får härmed avge årsredovisning och koncernredovisning för räkenskapsåret 2021-07-01 – 2022-06-30.

Årsredovisningen är upprättad i svenska kronor, SEK.

Förvaltningsberättelse

Information om verksamheten

Bolaget bedriver förvaltning av aktier samt konsultverksamhet omfattande fritidsanläggningar med boende, restauranger, handel, skidområde samt fastighetsutveckling. Bolaget har inget direkttagande i fastigheter, utan dessa ags via helägda dotterbolag.

Dotterbolaget Ramundbergets Alpina Drift AB, org nr 556480-1214 bedriver verksamhet som omfattar fritidsanläggningar med hotell, restaurang, lägenheter, skidområde, sportbutik, skiduthyrning, stugförmedling, camping, golfbana samt aktiviteter. Anläggningen är idag en komplett fjälldestination med både vinter- och barmarksverksamhet med en egen mycket stark varumärkesprofil. Delar av verksamheten bedrivs även i Funäsdalen samt Bruksvallarna.

Dotterbolaget Ramundbergets Alpina AB, org nr 556480-1214 bedriver verksamhet som omfattar uthyrning, förvaltning av liftar och fast egendom samt fastighetsutveckling.

Merparten av verksamheterna bedrivs i Ramundberget som är en svensk fjällklassiker med anor från 1936.

Företaget har sitt säte i Båstad.

Väsentliga händelser under räkenskapsåret

Bolaget har under året bildat dotterbolaget Ramundbergets Fastighetsutveckling Västhang AB som under året har förvärvat en skogsfastighet. Därutöver har bolaget förvärvat samtliga aktier i Ramundbergets Fastighets AB som i sin tur äger 100% av aktierna i Ramundbergets Byboende AB.

Ägarförhållanden

| Namn | Antal aktier | Antal röster |
|------------------|--------------|--------------|
| Philip Flacké | 1 034 | 1 484 |
| Alexandra Flacké | 333 | 333 |
| Caroline Flacké | 333 | 333 |

Flerårsöversikt (Tkr)

| Koncernen | 2021/22 | 2020/21 | 2019/20 | 2018/19 | 2017/18 |
|-----------------------------------|---------|---------|---------|---------|---------|
| Nettoomsättning | 149 732 | 143 399 | 103 504 | 112 302 | 111 865 |
| Resultat efter finansiella poster | 13 167 | 19 979 | 6 756 | 14 767 | 43 207 |
| Balansomslutning | 241 390 | 237 315 | 226 184 | 245 026 | 235 198 |
| Soliditet (%) | 63,6 | 63,2 | 59,0 | 52,4 | 48,4 |
| Avkastning på eget kap. (%) | 8,5 | 13,7 | 5,1 | 11,5 | 38,0 |
| Avkastning på totalt kap. (%) | 6,0 | 7,6 | 1,8 | 8,7 | 19,7 |
| Kassalikviditet (%) | 67,4 | 114,1 | 58,2 | 39,9 | 49,4 |

| Moderbolaget | 2021/22 | 2020/21 | 2019/20 | 2018/19 | 2017/18 |
|-----------------------------------|----------------|----------------|----------------|----------------|----------------|
| Nettoomsättning | 207 | 388 | 561 | 205 | 0 |
| Resultat efter finansiella poster | -91 | -271 | 13 | 0 | 85 |
| Balansomslutning | 36 683 | 33 367 | 27 449 | 24 201 | 17 962 |
| Soliditet (%) | 24,1 | 42,1 | 50,8 | 57,6 | 77,6 |
| Avkastning på eget kap. (%) | neg | neg | 0,1 | 0,0 | 0,6 |
| Avkastning på totalt kap. (%) | 0,1 | neg | 2,8 | 0,2 | 1,2 |
| Kassalikviditet (%) | 2 314,0 | 2 831,0 | 734,0 | 377,6 | 1 022,8 |

För definitioner av nyckeltal, se Redovisnings- och värderingsprinciper.

Förändring av eget kapital

| Koncernen | Aktie- kapital | Annat eget kapital inkl. årets resultat | Totalt |
|--------------------------------|---------------------------|--|--------------------|
| Belopp vid årets ingång | 170 000 | 149 722 553 | 149 892 553 |
| Utdelning | | -6 750 000 | -6 750 000 |
| Årets resultat | | 10 957 790 | 10 957 790 |
| Belopp vid årets utgång | 170 000 | 153 930 343 | 154 100 343 |

| Moderbolaget | Aktie- kapital | Balanserat resultat | Årets resultat | Totalt |
|---|---------------------------|--------------------------------|---------------------------|-------------------|
| Belopp vid årets ingång | 170 000 | 13 786 316 | 79 114 | 14 035 430 |
| Disposition enligt beslut av årsstämman: | | 79 114 | -79 114 | 0 |
| Utdelning | | -6 750 000 | | -6 750 000 |
| Årets resultat | | | 2 909 143 | 2 909 143 |
| Belopp vid årets utgång | 170 000 | 7 115 430 | 2 909 143 | 10 194 573 |

Förslag till vinstdisposition

Styrelsen föreslår att till förfogande stående vinstmedel (kronor):

| | |
|------------------|-------------------|
| balanserad vinst | 7 115 430 |
| årets vinst | 2 909 143 |
| | 10 024 573 |

| | |
|---|------------|
| disponeras så att i ny räkning överföres | 10 024 573 |
|---|------------|

Koncernens och moderbolagets resultat och ställning i övrigt framgår av efterföljande resultat- och balansräkningar samt kassaflödesanalyser med noter.

Koncernens Resultaträkning

| | Not | 2021-07-01 -2022-06-30 | 2020-07-01 -2021-06-30 |
|---|-------------|---------------------------|---------------------------|
| Nettoomsättning | 2 | 149 731 720 | 143 399 675 |
| Övriga rörelseintäkter | 3 | 2 152 473 | 2 755 315 |
| | | 151 884 193 | 146 154 990 |
| Rörelsens kostnader | | | |
| Råvaror och förmödenheter | | -46 838 458 | -44 757 781 |
| Handelsvaror | | -32 665 401 | -30 452 717 |
| Övriga externa kostnader | 4, 5 | -15 391 609 | -11 245 184 |
| Personalkostnader | 6 | -32 985 747 | -33 934 563 |
| Avskrivningar och nedskrivningar av materiella och immateriella anläggningstillgångar | 7, 8, 9, 10 | -9 463 791 | -8 537 910 |
| Övriga rörelsekostnader | | -24 936 | -21 190 |
| | | -137 369 94 | -128 949 34 |
| | | 1 | 6 |
| Rörelseresultat | | 14 514 252 | 17 205 644 |
| Resultat från finansiella poster | | | |
| Resultat från andelar i koncernföretag | 11 | 274 711 | 4 563 800 |
| Resultat från andelar i intresseföretag och gemensamt styrda företag | 12 | 0 | 2 487 |
| Övriga ränteintäkter och liknande resultatposter | 13 | -35 617 | 151 740 |
| Räntekostnader och liknande resultatposter | 14 | -1 586 623 | -1 944 900 |
| | | -1 347 530 | 2 773 127 |
| Resultat efter finansiella poster | | 13 166 722 | 19 978 771 |
| Resultat före skatt | | 13 166 722 | 19 978 771 |
| Skatt på årets resultat | 15 | -2 254 864 | -1 334 359 |
| Uppskjuten skatt | 15 | 45 932 | -2 109 163 |
| Årets resultat | | 10 957 790 | 16 535 249 |
| Hänförligt till moderföretagets aktieägare | | 10 957 790 | 16 535 250 |

Koncernens Balansräkning

Not 2022-06-30 2021-06-30

TILLGÅNGAR

Anläggningstillgångar

Immateriella anläggningstillgångar

Balanserade utgifter för utvecklingsarbeten och liknande arbeten

16 873 988 1 080 124

Goodwill

7 1 604 604 0

2 478 592 1 080 124

Materiella anläggningstillgångar

Byggnader och mark

8 161 325 840 143 108 342

Liftar / Linbanor

9 17 131 806 18 842 560

Inventarier, verktyg och installationer

10 12 512 355 14 003 530

Pågående nyanläggningar och förskott avseende materiella anläggningstillgångar

17 185 039 0

191 155 040 175 954 432

Finansiella anläggningstillgångar

Andelar i intresseföretag och gemensamt styrda företag

6 325 000 0

Andra långfristiga värdepappersinnehav

18 3 453 279 3 453 279

Andra långfristiga fordringar

20 1 618 000 7 618 000

11 396 279 11 071 279

Summa anläggningstillgångar

205 029 911 188 105 835

Omsättningstillgångar

Varulager m m

Färdiga varor och handelsvaror

17 247 461 12 628 885

17 247 461 12 628 885

Kortfristiga fordringar

Kundfordringar

2 217 827 2 101 165

Fordringar hos intresseföretag och gemensamt styrda företag

20 000 0

Övriga fordringar

3 808 622 2 143 044

Förutbetalda kostnader och upplupna intäkter

21 1 282 281 3 279 722

7 328 730 7 523 931

Kassa och bank

11 783 657 29 055 910

Summa omsättningstillgångar

36 359 848 49 208 726

SUMMA TILLGÅNGAR

241 389 759 237 314 561

Koncernens Balansräkning

Not 2022-06-30 2021-06-30

EGET KAPITAL OCH SKULDER

Eget kapital

Eget kapital hänförligt till moderföretagets aktieägare

Aktiekapital

170 000

170 000

Annat eget kapital inklusive årets resultat

153 930 343

149 722 552

Eget kapital hänförligt till moderföretagets aktieägare

154 100 343

149 892 552

Summa eget kapital

154 100 343

149 892 552

Avsättningar

Avsättningar för pensioner och liknande förpliktelser

22

1 593 000

1 593 000

Uppskjuten skatteskuld

19

1 162 840

1 208 772

Övriga avsättningar

22

502 000

502 000

3 257 840

3 303 772

Långfristiga skulder

Skulder till kreditinstitut

23, 24

52 858 600

49 120 330

Övriga skulder

23, 24

2 435 312

3 073 942

55 293 912

52 194 272

Kortfristiga skulder

Skulder till kreditinstitut

3 261 730

3 422 000

Förskott från kunder

7 879 447

11 266 130

Leverantörsskulder

6 849 814

7 971 545

Aktuella skatteskulder

2 771 692

1 149 509

Övriga skulder

3 087 546

993 694

Upplupna kostnader och förutbetalda intäkter

25

4 887 435

7 121 087

28 737 664

31 923 965

SUMMA EGET KAPITAL OCH SKULDER

241 389 759

237 314 561

| Koncernens | Not | 2021-07-01 | 2020-07-01 |
|---|------------|--------------------|--------------------|
| Kassaflödesanalys | | -2022-06-30 | -2021-06-30 |
| Den löpande verksamheten | | | |
| Resultat efter finansiella poster | | 13 166 722 | 19 978 772 |
| Justeringar för poster som inte ingår i kassaflödet m.m | 26 | 9 140 474 | 7 341 740 |
| Betald skatt | | -632 681 | -279 479 |
| Kassaflöde från den löpande verksamheten före förändringar av rörelsekapital | | 21 674 515 | 27 041 033 |
| Kassaflöde från förändringar i rörelsekapital | | | |
| Förändring av varulager och pågående arbeten | | -4 618 576 | 691 725 |
| Förändring kundfordringar | | -116 662 | -784 922 |
| Förändring av kortfristiga fordringar | | -1 481 676 | 7 446 117 |
| Förändring leverantörsskulder | | -1 121 731 | 3 938 361 |
| Förändring av kortfristiga skulder | | -2 788 869 | -7 318 466 |
| Kassaflöde från den löpande verksamheten | | 11 547 001 | 31 013 848 |
| Investeringsverksamheten | | | |
| Investeringar i immateriella anläggningstillgångar | | -125 410 | -75 000 |
| Investeringar i materiella anläggningstillgångar | 10, 17 | -23 897 286 | -4 665 905 |
| Försäljning av materiella anläggningstillgångar | 8, 10 | 0 | 1 217 360 |
| Investeringar i finansiella anläggningstillgångar | 18 | -1 146 198 | 0 |
| Försäljning av finansiella anläggningstillgångar | 20 | 0 | 2 975 000 |
| Kassaflöde från investeringsverksamheten | | -25 168 894 | -548 546 |
| Finansieringsverksamheten | | | |
| Upptagna lån | 23 | 7 521 640 | 38 956 746 |
| Amortering av lån | 23 | -4 422 000 | -42 050 250 |
| Utbetald utdelning | | -6 750 000 | 0 |
| Kassaflöde från finansieringsverksamheten | | -3 650 360 | -3 093 504 |
| Årets kassaflöde | | -17 272 253 | 27 371 798 |
| Likvida medel vid årets början | | 29 055 910 | 1 684 111 |
| Likvida medel vid årets slut | | 11 783 657 | 29 055 909 |

Moderbolagets Resultaträkning

| | Not | 2021-07-01 -2022-06-30 | 2020-07-01 -2021-06-30 |
|---|------|---------------------------|---------------------------|
| Nettoomsättning | 2 | 206 627 206 627 | 388 041 388 041 |
| Rörelsens kostnader | | | |
| Övriga externa kostnader | 4, 5 | -138 726 | -450 528 |
| Personalkostnader | 6 | 0 | 0 |
| Avskrivningar och nedskrivningar av materiella och immateriella anläggningstillgångar | 10 | 0 | -9 935 |
| Övriga rörelsekostnader | | -24 809 | 0 |
| | | -163 535 | -460 463 |
| Rörelseresultat | | 43 092 | -72 422 |
| Resultat från finansiella poster | | | |
| Övriga ränteintäkter och liknande resultatposter | 13 | 8 | 1 740 |
| Räntekostnader och liknande resultatposter | 14 | -133 957 | -200 204 |
| | | -133 949 | -198 464 |
| Resultat efter finansiella poster | | -90 857 | -270 886 |
| Bokslutsdispositioner | 27 | 3 000 000 | 350 000 |
| Resultat före skatt | | 2 909 143 | 79 114 |
| Skatt på årets resultat | 15 | 0 | 0 |
| Årets resultat | | 2 909 143 | 79 114 |

Moderbolagets Balansräkning

Not 2022-06-30 2021-06-30

TILLGÅNGAR

Anläggningstillgångar

Materiella anläggningstillgångar

| | | | |
|---|----|----------|---------------|
| Inventarier, verktyg och installationer | 10 | 0 | 24 809 |
| | | 0 | 24 809 |

Finansiella anläggningstillgångar

| | | | |
|--|--------|-------------------|-------------------|
| Andelar i koncernföretag | 28, 29 | 29 032 519 | 29 032 519 |
| Andra långfristiga värdepappersinnehav | 18 | 429 207 | 429 207 |
| Andra långfristiga fordringar | 20 | 25 000 | 25 000 |
| | | 29 486 726 | 29 486 726 |
| Summa anläggningstillgångar | | 29 486 726 | 29 511 535 |

Omsättningstillgångar

Kortfristiga fordringar

| | | | |
|--|----|------------------|----------------|
| Fordringar hos koncernföretag | | 1 075 241 | 753 041 |
| Övriga fordringar | | 28 198 | 53 702 |
| Förutbetalda kostnader och upplupna intäkter | 21 | 0 | 30 523 |
| | | 1 103 439 | 837 266 |

Kassa och bank

| | | | |
|------------------------------------|--|-------------------|------------------|
| Summa omsättningstillgångar | | 11 783 656 | 3 018 561 |
| | | 12 887 095 | 3 855 827 |

SUMMA TILLGÅNGAR

| | | | |
|--|--|-------------------|-------------------|
| | | 42 373 821 | 33 367 362 |
|--|--|-------------------|-------------------|

Moderbolagets Balansräkning

Not

2022-06-30

2021-06-30

EGET KAPITAL OCH SKULDER

Eget kapital

31, 32

Bundet eget kapital

Aktiekapital

170 000

170 000

170 000

170 000

Fritt eget kapital

Balanserad vinst eller förlust

7 115 430

13 786 316

Årets resultat

2 909 143

79 114

10 024 573

13 865 430

Summa eget kapital

10 194 573

14 035 430

Långfristiga skulder

24

Skulder till koncernföretag

29 620 772

16 195 730

Övriga skulder

23

2 000 000

3 000 000

Summa långfristiga skulder

31 620 772

19 195 730

Kortfristiga skulder

Skulder till koncernföretag

458 186

0

Övriga skulder

20 290

16 202

Upplupna kostnader och förutbetalda intäkter

25

80 000

120 000

Summa kortfristiga skulder

558 476

136 202

SUMMA EGET KAPITAL OCH SKULDER

42 373 821

33 367 362

Moderbolagets Kassaflödesanalys

| | Not | 2021-07-01 -2022-06-30 | 2020-07-01 -2021-06-30 |
|---|------------|---------------------------|---------------------------|
| Den löpande verksamheten | | | |
| Resultat efter finansiella poster | | -90 857 | -270 886 |
| Justeringar för poster som inte ingår i kassaflödet | 26 | 24 809 | 9 935 |
| Kassaflöde från den löpande verksamheten före förändring av rörelsekapital | | -66 048 | -260 951 |
| Kassaflöde från förändring av rörelsekapitalet | | | |
| Förändring av kortfristiga fordringar | | -265 626 | 111 251 |
| Förändring av leverantörsskulder | | 0 | -6 875 |
| Förändring av kortfristiga skulder | | 422 272 | -10 000 |
| Kassaflöde från den löpande verksamheten | | 90 598 | -166 575 |
| Investeringsverksamheten | | | |
| Försäljning av materiella anläggningstillgångar | | 0 | 804 270 |
| Investeringar i finansiella anläggningstillgångar | 18, 29, 30 | 0 | -4 000 000 |
| Kassaflöde från investeringsverksamheten | | 0 | -3 195 730 |
| Finansieringsverksamheten | | | |
| Upptagna lån | 23 | 13 424 497 | 5 855 730 |
| Amortering av lån | 23 | -1 000 000 | 0 |
| Utbetald utdelning | | -6 750 000 | 0 |
| Erhållna (lämnade) koncernbidrag | | 3 000 000 | 350 000 |
| Kassaflöde från finansieringsverksamheten | | 8 674 497 | 6 205 730 |
| Årets kassaflöde | | 8 765 095 | 2 843 425 |
| Likvida medel vid årets början | | 3 018 561 | 175 136 |
| Likvida medel vid årets slut | | 11 783 656 | 3 018 561 |

Noter

Not 1 Redovisnings- och värderingsprinciper

Allmänna upplysningar

Årsredovisningen och koncernredovisningen är upprättad i enlighet med årsredovisningslagen och BFNAR 2012:1 Årsredovisning och koncernredovisning (K3).

Byte av redovisningsprincip

Dotterbolaget Ramundbergets Alpina Drift har under räkenskapsåret börjat tillämpa vinstmarginalbeskattning av resetjänster vid uthyrning av stugor där intäkter och kostnader från och med i år bruttoredo visas. Jämförelseåret och flerårsöversikten är ej justerade då det är praktiskt ogenomförbart och av ringa betydelse för årsredovisningen i sin helhet.

Intäktsredovisning

Intäkter har tagits upp till verkligt värde av vad som erhållits eller kommer att erhållas och redovisas i den omfattning det är sannolikt att de ekonomiska fördelarna kommer att tillgodogöras bolaget och intäkterna kan beräknas på ett tillförlitligt sätt.

Koncernredovisning

Konsolideringsmetod

Koncernredovisningen har upprättats enligt förvärvsmetoden. Detta innebär att förvärvade verksamheters identifierbara tillgångar och skulder redovisas till marknadsvärde enligt upprättad förvärvsanalys. Överstiger verksamhetens anskaffningsvärde det beräknade marknadsvärdet av de förväntade nettotillgångarna enligt förvärvsanalysen redovisas skillnaden som goodwill.

Dotterföretag

Koncernredovisningen omfattar, förutom moderföretaget, samtliga företag i vilka moderföretaget direkt eller indirekt har mer än 50 % av röstetalet eller på annat sätt innehar det bestämmande inflytandet och därmed har en rätt att utforma företagets finansiella och operativa strategier i syfte att erhålla ekonomiska fördelar.

Intresseföretag och Gemensamt styrt företag

Som intresseföretag räknas sådana företag där företaget har ett betydande men inte bestämmande inflytande. Ett betydande inflytande anses normalt föreligga när företaget äger minst 20 % men inte mer än 50 % av rösterna i ett annat företag.

Transaktioner mellan koncernföretag

Koncerninterna fordringar och skulder samt transaktioner mellan koncernföretag liksom orealiserade vinster elimineras i sin helhet. Orealiserade förluster elimineras också såvida inte transaktionen motsvarar ett nedskrivningsbehov.

Förändring av internvinst under räkenskapsåret har elimineras i koncernresultaträkningen.

Goodwill

Goodwill är den skillnad som uppkommer om anskaffningsvärdet för den förvärvade enheten är högre än värdet på den förvärvade enhetens nettotillgångar. Vid förvärvstidpunkten redovisas den uppkomna goodwillen som en tillgång i balansräkningen.

Anläggningstillgångar

Immateriella och materiella anläggningstillgångar redovisas till anskaffningsvärde minskat med ackumulerade avskrivningar enligt plan och eventuella nedskrivningar.

Avskrivning sker linjärt över den förväntade nyttjandeperioden med hänsyn till väsentligt restvärde. Följande avskrivningsprocent tillämpas:

Immateriella anläggningstillgångar

| | |
|----------|-----|
| Goodwill | 20% |
|----------|-----|

Avskrivningstiden är satt utifrån en bedömning av att värdet i det inarbetade varumärket kommer att ge avkastning under en period om 5 år.

Materiella anläggningstillgångar

| | |
|--|-------|
| Byggnader, stomme | 2-3% |
| Byggnader, tak & fasad | 3-5% |
| Byggnader, inre ytskikt och installationer | 3-10% |
| Liftar och linbanor | 5-20% |
| Inventarier, verktyg och installationer | 20% |

Komponentindelning

Materiella anläggningstillgångar har delats upp på komponenter när komponenterna är betydande och när komponenterna har väsentligt olika nyttjandeperioder. När en komponent i en anläggningstillgång byts ut, utrangeras eventuell kvarvarande del av den gamla komponenten och den nya komponentens anskaffningsvärde aktiveras. Utgifter för löpande reparationer och underhåll redovisas som kostnader.

Låneutgifter

De låneutgifter som uppkommer då företaget lånar kapital kostnadsförs i resultaträkningen i den period de uppstår.

Finansiella instrument

Finansiella instrument värderas utifrån anskaffningsvärdet. Instrumentet redovisas i balansräkningen när bolaget blir part i instrumentets avtalsmässiga villkor. Finansiella tillgångar tas bort från balansräkningen när rätten att erhålla kassaflöden från instrumentet har löpt ut eller överförs och bolaget har överfört i stort sett alla risker och förmåner som är förknippade med äganderätten. Finansiella skulder tas bort från balansräkningen när förpliktelseerna har reglerats eller på annat sätt upphört.

Andelar i dotterföretag

Andelar i dotterföretag redovisas till anskaffningsvärde efter avdrag för eventuella nedskrivningar. I anskaffningsvärdet ingår köpeskillingen som erlagts för aktierna samt förvärvskostnader. Eventuella kapitaltillskott läggs till anskaffningsvärdet när de uppkommer.

Cashpool

Bolaget disponerar genom en cashpool en koncerngemensam checkräkningskredit uppgående till 15 mkr. Kredittagaren är formellt Ramundbergets Förvaltning AB och det är vi detta bolag i koncernen som eventuell kredit upptas. Krediten får fritt disponeras av de bolag som avtalet definierar.

Kundfordringar/kortfristiga fordringar

Kundfordringar och kortfristiga fordringar redovisas som omsättningstillgångar till det belopp som förväntas bli inbetalt efter avdrag för individuellt bedömda osäkra fordringar.

Låneskulder och leverantörsskulder

Låneskulder och leverantörsskulder redovisas initialt till anskaffningsvärde efter avdrag för transaktionskostnader. Skiljer sig det redovisade beloppet från det belopp som ska återbetalas vid förfallotidpunkten periodiseras mellanskillnaden som räntekostnad över lånets löptid med hjälp av instrumentets effektivränta. Härigenom överensstämmer vid förfallotidpunkten det redovisade beloppet och det belopp som ska återbetalas.

Inkomstskatter

Total skatt utgörs av aktuell skatt och uppskjuten skatt. Skatter redovisas i resultaträkningen, utom då underliggande transaktion redovisas direkt mot eget kapital varvid tillhörande skatteeffekter redovisas i eget kapital.

Aktuell skatt

Aktuell skatt avser inkomstskatt för innevarande räkenskapsår samt den del av tidigare räkenskapsårs inkomstskatt som ännu inte redovisats. Aktuell skatt beräknas utifrån den skattesats som gäller per balansdagen.

Uppskjuten skatt

Uppskjuten skatt är inkomstskatt som avser framtida räkenskapsår till följd av tidigare händelser. Redovisning sker enligt balansräkningsmetoden. Enligt denna metod redovisas uppskjutna skatteskulder och uppskjutna skattefordringar på temporära skillnader som uppstår mellan bokförda respektive skattemässiga värden för tillgångar och skulder samt för övriga skattemässiga avdrag eller underskott.

Uppskjutna skattefordringar netto redovisas mot uppskjutna skatteskulder endast om de kan betalas med ett nettobelopp. Uppskjuten skatt beräknas utifrån gällande skattesats på balansdagen. Effekter av förändringar i gällande skattesatser resultatförs i den period förändringen lagstads. Uppskjuten skattefordran redovisas som finansiell anläggningstillgång och uppskjuten skatteskuld som avsättning.

Uppskjuten skattefordran avseende underskottsavdrag eller andra framtida skattemässiga avdrag redovisas i den omfattning det är sannolikt att avdragen kan avräknas mot framtida skattemässiga överskott.

På grund av sambandet mellan redovisning och beskattning särredovisas inte den uppskjutna skatteskulden som är hänförlig till obeskattade reserver.

Avsättningar

Som avsättning har redovisats förpliktelser gentemot tredje man som är hänförliga till räkenskapsåret eller tidigare räkenskapsår och som på balansdagen antingen är säkra eller sannolika till sin förekomst men oviss till belopp eller till den tidpunkt då de ska infrias.

Ersättningar till anställda

Ersättningar till anställda avser alla former av ersättningar som företaget lämnar till de anställda. Kortfristiga ersättningar utgörs av bland annat löner, betald semester, betald frånvaro, bonus och ersättning efter avslutad anställning (pension). Kortfristiga ersättningar redovisas som kostnad och en skuld då det finns en legal eller informell förpliktelse att betala ut en ersättning till följd av en tidigare händelse och en tillförlitlig uppskattning av beloppet kan göras.

Ersättningar till anställda efter avslutad anställning

Företaget har pensionsförpliktelser vilka uteslutande är beroende av värdet på de av företaget och koncernen ägda kapitalförsäkringar. Kapitalförsäkringarna redovisas till anskaffningsvärde som finansiell anläggningstillgång. Pensionsförpliktelsen redovisas som en avsättning till samma värde som kapitalförsäkringens redovisade värde.

Offentliga bidrag

Bidrag från staten redovisas till verkligt värde när det är rimligt och säkert att bidraget kommer att erhållas och företaget kommer uppfylla de villkor som är förknippade med bidraget. Bidrag avsedda att täcka investeringar i materiella eller immateriella anläggningstillgångar reducerar tillgångarnas anskaffningsvärden och därmed det avskrivningsbara beloppet.

Kassaflödesanalys

Kassaflödesanalysen upprättas enligt indirekt metod. Det redovisade kassaflödet omfattar endast transaktioner som medfört in- eller utbetalningar.

Som likvida medel klassificerar företaget, förutom kassamedel, disponibla tillgodohavanden hos banker och andra kreditinstitut.

Nyckeltalsdefinitioner

Nettoomsättning

Rörelsens huvudintäkter, fakturerade kostnader, sidointäkter samt intäktskorrigeringar.

Resultat efter finansiella poster

Resultat efter finansiella intäkter och kostnader men före bokslutsdispositioner och skatter.

Balansomslutning

Företagets samlade tillgångar.

Soliditet (%)

Justerat eget kapital (eget kapital och obeskattade reserver med avdrag för uppskjuten skatt) i procent av balansomslutning.

Avkastning på eget kap. (%)

Resultat efter finansiella poster i procent av justerat eget kapital (eget kapital och obeskattade reserver med avdrag för uppskjuten skatt).

Avkastning på totalt kap. (%)

Rörelseresultat plus finansiella intäkter i procent av balansomslutningen.

Kassalikviditet (%)

Omsättningstillgångar exklusive lager och pågående arbeten i procent av kortfristiga skulder.

Not 2 Nettoomsättningens fördelning Koncernen

| | 2021-07-01 -2022-06-30 | 2020-07-01 -2021-06-30 |
|--|---------------------------|---------------------------|
| Nettoomsättningen per rörelsegren (tkr) | | |
| Logi & Förmedling | 42 596 | 41 545 |
| Restaurang | 24 097 | 16 979 |
| Butik och Skidhyra | 31 970 | 32 818 |
| Lift och skidområde | 50 789 | 50 265 |
| Övrigt | 280 | 1 792 |
| | 149 732 | 143 399 |

Moderbolaget

| | 2021-07-01 -2022-06-30 | 2020-07-01 -2021-06-30 |
|--|---------------------------|---------------------------|
| Nettoomsättningen per rörelsegren (tkr) | | |
| Övrigt | 206 | 388 |
| | 206 | 388 |

Not 3 Övriga rörelseintäkter Koncernen

| | 2021-07-01 -2022-06-30 | 2020-07-01 -2021-06-30 |
|---|---------------------------|---------------------------|
| Resultat vid avyttring materiella anläggningstillgångar | 370 199 | 1 217 360 |
| Erhållna stöd och bidrag | -165 468 | 154 200 |
| Övrigt | 1 947 742 | 1 383 755 |
| | 2 152 473 | 2 755 315 |

Not 4 Leasingavtal Koncernen

Årets leasingkostnader avseende leasingavtal, uppgår till 15 582 404 kronor (föregående år 11 002 103 kronor).

Framtida leasingavgifter, för icke uppsägningsbara leasingavtal, förfaller till betalning enligt följande:

| | 2021-07-01 -2022-06-30 | 2020-07-01 -2021-06-30 |
|----------------------------------|---------------------------|---------------------------|
| Inom ett år | 1 597 032 | 1 798 952 |
| Senare än ett år men inom fem år | 338 730 | 1 935 762 |
| | 1 935 762 | 3 734 714 |

Moderbolaget

Årets leasingkostnader avseende leasingavtal, uppgår till 240 429 kronor (föregående år 240 429 kronor).

Not 5 Arvode till revisorer Koncernen

Med revisionsuppdrag avses granskning av årsredovisningen och bokföringen samt styrelsens förvaltning, övriga arbetsuppgifter som det ankommer på bolagets revisor att utföra samt rådgivning eller annat biträde som föranleds av iakttagelser vid sådan granskning eller genomförandet av sådana övriga arbetsuppgifter.

| | 2021-07-01 -2022-06-30 | 2020-07-01 -2021-06-30 |
|-------------------------------|---------------------------|---------------------------|
| Allegretto Revision KB | | |
| Revisionsuppdrag | 150 000 | 170 000 |
| | 150 000 | 170 000 |

Moderbolaget

Med revisionsuppdrag avses granskning av årsredovisningen och bokföringen samt styrelsens förvaltning, övriga arbetsuppgifter som det ankommer på bolagets revisor att utföra samt rådgivning eller annat biträde som föranleds av iakttagelser vid sådan granskning eller genomförandet av sådana övriga arbetsuppgifter.

| | 2021-07-01 -2022-06-30 | 2020-07-01 -2021-06-30 |
|-------------------------------|---------------------------|---------------------------|
| Allegretto Revision KB | | |
| Revisionsuppdrag | 15 000 | 35 000 |
| | 15 000 | 35 000 |

Not 6 Anställda och personalkostnader Koncernen

| | 2021-07-01 -2022-06-30 | 2020-07-01 -2021-06-30 |
|-------------------------------------|---------------------------|---------------------------|
| Medelantalet anställda | | |
| Kvinnor | 21 | 23 |
| Män | 40 | 38 |
| | 61 | 61 |
| Löner och andra ersättningar | | |
| Styrelse och verkställande direktör | 915 000 | 585 000 |
| Övriga anställda | 23 344 983 | 23 898 581 |
| | 24 259 983 | 24 483 581 |

Sociala kostnader

| | | |
|--|------------------|------------------|
| Pensionskostnader för övriga anställda | 1 016 957 | 749 175 |
| Övriga sociala avgifter enligt lag och avtal | 6 929 470 | 7 382 605 |
| | 7 946 427 | 8 131 780 |

Totala löner, ersättningar, sociala kostnader och pensionskostnader

32 206 410 **32 615 361**

Pensionsförpliktelser

| | | |
|--|------------------|------------------|
| Tidigare styrelse och verkställande direktör | 2 095 000 | 2 095 000 |
| | 2 095 000 | 2 095 000 |

Könsfördelning bland ledande befattningshavare

| | | |
|---------------------------|-------|-------|
| Andel kvinnor i styrelsen | 0 % | 0 % |
| Andel män i styrelsen | 100 % | 100 % |

Moderbolaget

Bolaget har inte haft några anställda och några löner har ej utbetalats.

Könsfördelning bland ledande befattningshavare

| | | |
|---------------------------|-------|-------|
| Andel kvinnor i styrelsen | 0 % | 0 % |
| Andel män i styrelsen | 100 % | 100 % |

Not 7 Goodwill

Koncernen

| | 2021-07-01 | 2020-07-01 |
|---|--------------------|--------------------|
| | -2022-06-30 | -2021-06-30 |
| Ingående anskaffningsvärden | 6 324 237 | 6 324 237 |
| Inköp | 1 750 477 | 0 |
| Utgående ackumulerade anskaffningsvärden | 8 074 714 | 6 324 237 |
| Ingående avskrivningar | -6 324 237 | -6 225 242 |
| Årets avskrivningar | -145 873 | -98 995 |
| Utgående ackumulerade avskrivningar | -6 470 110 | -6 324 237 |
| Utgående redovisat värde | 1 604 604 | 0 |

**Not 8 Byggnader och mark
Koncernen**

| | 2021-07-01 | 2020-07-01 |
|---|--------------------|--------------------|
| | -2022-06-30 | -2021-06-30 |
| Ingående anskaffningsvärden | 183 721 946 | 183 426 011 |
| Inköp | 23 145 425 | 295 960 |
| Utgående ackumulerade anskaffningsvärden | 206 867 371 | 183 721 971 |
| Ingående avskrivningar | -42 903 629 | -37 975 325 |
| Årets avskrivningar | -4 927 902 | -4 928 304 |
| Utgående ackumulerade avskrivningar | -47 831 531 | -42 903 629 |
| Ingående uppskrivningar | 2 290 000 | 2 290 000 |
| Utgående ackumulerade uppskrivningar | 2 290 000 | 2 290 000 |
| Utgående redovisat värde | 161 325 840 | 143 108 342 |

Då uppskrivningen avser mark sker ingen avskrivning.

**Not 9 Liftar / Linbanor
Koncernen**

| | 2021-07-01 | 2020-07-01 |
|---|--------------------|--------------------|
| | -2022-06-30 | -2021-06-30 |
| Ingående anskaffningsvärden | 45 011 525 | 43 799 762 |
| Inköp | 0 | 1 211 763 |
| Utgående ackumulerade anskaffningsvärden | 45 011 525 | 45 011 525 |
| Ingående avskrivningar | -26 168 965 | -24 583 262 |
| Årets avskrivningar | -1 710 754 | -1 585 703 |
| Utgående ackumulerade avskrivningar | -27 879 719 | -26 168 965 |
| Utgående redovisat värde | 17 131 806 | 18 842 560 |

Tillgångar anskaffade med offentligt bidrag ingår med redovisat anskaffningsvärde 9 464 134kr
(föregående år 9 464 134kr).

Not 10 Inventarier, verktyg och installationer Koncernen

| | 2021-07-01 -2022-06-30 | 2020-07-01 -2021-06-30 |
|---|---------------------------|---------------------------|
| Ingående anskaffningsvärden | 51 703 672 | 48 509 490 |
| Inköp | 566 822 | 3 194 182 |
| Försäljningar/utrangeringar | -49 676 | 0 |
| Utgående ackumulerade anskaffningsvärden | 52 220 818 | 51 703 672 |
| Ingående avskrivningar | -37 700 142 | -36 087 388 |
| Försäljningar/utrangeringar | 24 867 | 0 |
| Årets avskrivningar | -2 033 188 | -1 612 754 |
| Utgående ackumulerade avskrivningar | -39 708 463 | -37 700 142 |
| Utgående redovisat värde | 12 512 355 | 14 003 530 |

Tillgångar anskaffade med offentligt bidrag ingår med redovisat anskaffningsvärde 7 845 000kr (7 845 000kr fg år).

Moderbolaget

| | 2021-07-01 -2022-06-30 | 2020-07-01 -2021-06-30 |
|---|---------------------------|---------------------------|
| Ingående anskaffningsvärden | 49 676 | 49 676 |
| Försäljningar/utrangeringar | -49 676 | 0 |
| Utgående ackumulerade anskaffningsvärden | 0 | 49 676 |
| Ingående avskrivningar | -24 867 | -14 932 |
| Försäljningar/utrangeringar | 24 867 | 0 |
| Årets avskrivningar | 0 | -9 935 |
| Utgående ackumulerade avskrivningar | 0 | -24 867 |
| Utgående redovisat värde | 0 | 24 809 |

Not 11 Resultat från andelar i koncernföretag Koncernen

| | 2021-07-01 -2022-06-30 | 2020-07-01 -2021-06-30 |
|--------------------------|---------------------------|---------------------------|
| Resultat vid avyttringar | 274 711 | 4 563 800 |
| | 274 711 | 4 563 800 |

Avser resultat från avyttring av dotterbolag ägt av Ramundberget Fastighetsutveckling AB

**Not 12 Resultat från andelar i intresseföretag och gemensamt styrda företag
Koncernen**

| | 2021-07-01 -2022-06-30 | 2020-07-01 -2021-06-30 |
|----------------------|---------------------------|---------------------------|
| Erhållna utdelningar | 0 0 | 2 487 2 487 |

**Not 13 Övriga ränteintäkter och liknande resultatposter
Koncernen**

| | 2021-07-01 -2022-06-30 | 2020-07-01 -2021-06-30 |
|----------------------|---------------------------|---------------------------|
| Övriga ränteintäkter | 35 617 35 617 | 151 740 151 740 |

Moderbolaget

| | 2021-07-01 -2022-06-30 | 2020-07-01 -2021-06-30 |
|----------------------|---------------------------|---------------------------|
| Övriga ränteintäkter | 8 8 | 1 740 1 740 |

**Not 14 Räntekostnader och liknande resultatposter
Koncernen**

| | 2021-07-01 -2022-06-30 | 2020-07-01 -2021-06-30 |
|-----------------------|---------------------------|---------------------------|
| Övriga räntekostnader | 1 586 623 1 586 623 | 1 944 900 1 944 900 |

Moderbolaget

| | 2021-07-01 -2022-06-30 | 2020-07-01 -2021-06-30 |
|-----------------------|---------------------------|---------------------------|
| Övriga räntekostnader | 133 957 133 957 | 200 144 200 144 |

**Not 15 Aktuell och uppskjuten skatt
Koncernen**

| | 2021-07-01 -2022-06-30 | 2020-07-01 -2021-06-30 |
|--|---------------------------|---------------------------|
| Skatt på årets resultat | | |
| Aktuell skatt | 2 254 864 | 1 334 359 |
| Förändring av uppskjuten skatt avseende temporära skillnader | -45 932 | 2 109 163 |
| Totalt redovisad skatt | 2 208 932 | 3 443 522 |

Avstämning av effektiv skatt

| | 2021-07-01 -2022-06-30 | | 2020-07-01 -2021-06-30 | |
|--|---------------------------|-------------------|---------------------------|-------------------|
| | Procent | Belopp | Procent | Belopp |
| Redovisat resultat före skatt | | 13 166 722 | | 19 978 772 |
| Skatt enligt gällande skattesats | 20,60 | -2 712 345 | 21,40 | -4 275 457 |
| Ej avdragsgilla kostnader | | -190 827 | | -203 331 |
| Ej skattepliktiga intäkter | | 0 | | 977 186 |
| Under året utnyttjande av tidigare års underskottsavdrag vars skattevärde ej redovisats som tillgång | | 652 742 | | 2 172 026 |
| I år uppkomna underskottsavdrag | | -4 434 | | -4 783 |
| Förändring uppskjuten skatt | | 45 932 | | -2 109 163 |
| Redovisad effektiv skatt | 16,78 | -2 208 932 | 17,24 | -3 443 522 |

Moderbolaget

| | 2021-07-01 -2022-06-30 | 2020-07-01 -2021-06-30 |
|--------------------------------|---------------------------|---------------------------|
| Skatt på årets resultat | | |
| Skatt på årets resultat | 0 | 0 |
| Totalt redovisad skatt | 0 | 0 |

Avstämning av effektiv skatt

| | 2021-07-01 -2022-06-30 | | 2020-07-01 -2021-06-30 | |
|--|---------------------------|----------|---------------------------|----------|
| | Procent | Belopp | Procent | Belopp |
| Redovisat resultat före skatt | | 79 114 | | 79 114 |
| Skatt enligt gällande skattesats | 20,60 | -16 297 | 21,40 | -16 930 |
| Under året utnyttjande av tidigare års underskottsavdrag vars skattevärde ej redovisats som tillgång | | 16 297 | | 16 930 |
| Redovisad effektiv skatt | 0,00 | 0 | 0,00 | 0 |

**Not 16 Hemsida
Koncernen**

| | 2022-06-30 | 2021-06-30 |
|---|------------------|------------------|
| Ingående anskaffningsvärden | 1 545 096 | 1 470 096 |
| Inköp | 125 410 | 75 000 |
| Utgående ackumulerade anskaffningsvärden | 1 670 506 | 1 545 096 |
| Ingående avskrivningar | -464 972 | -155 953 |
| Årets avskrivningar | -331 546 | -309 019 |
| Utgående ackumulerade avskrivningar | -796 518 | -464 972 |
| Utgående redovisat värde | 873 988 | 1 080 124 |

**Not 17 Pågående nyanläggningar och förskott avseende materiella anläggningar
Koncernen**

| | 2022-06-30 | 2021-06-30 |
|---|----------------|------------|
| Inköp | 185 039 | 0 |
| Utgående ackumulerade anskaffningsvärden | 185 039 | 0 |
| Utgående redovisat värde | 185 039 | 0 |

**Not 18 Andra långfristiga värdepappersinnehav
Koncernen**

| | 2022-06-30 | 2021-06-30 |
|---|------------------|------------------|
| Ingående anskaffningsvärden | 3 912 397 | 6 887 397 |
| Försäljningar/utrangeringar | 0 | -2 975 000 |
| Utgående ackumulerade anskaffningsvärden | 3 912 397 | 3 912 397 |
| Ingående nedskrivningar | -459 118 | -459 118 |
| Utgående ackumulerade nedskrivningar | -459 118 | -459 118 |
| Utgående redovisat värde | 3 453 279 | 3 453 279 |

Moderbolaget

| | 2022-06-30 | 2021-06-30 |
|---|-----------------|-----------------|
| Ingående anskaffningsvärden | 888 325 | 888 325 |
| Utgående ackumulerade anskaffningsvärden | 888 325 | 888 325 |
| Ingående nedskrivningar | -459 118 | -459 118 |
| Utgående ackumulerade nedskrivningar | -459 118 | -459 118 |
| Utgående redovisat värde | 429 207 | 429 207 |

**Not 19 Uppskjuten skatt på temporära skillnader
Koncernen**

**Uppskjuten skatt på temporära skillnader
2022-06-30**

| Temporära skillnader | Uppskjuten skattefordran | Uppskjuten skatteskuld | Netto |
|----------------------|-----------------------------|---------------------------|-------------------|
| Byggnader och mark | 0 | -1 162 040 | -1 162 040 |
| Underskottsavdrag | | 0 | 0 |
| | 0 | -1 162 040 | -1 162 040 |

2021-06-30

| Temporära skillnader | Uppskjuten skattefordran | Uppskjuten skatteskuld | Netto |
|----------------------|-----------------------------|---------------------------|-------------------|
| Byggnader och mark | 0 | -1 208 772 | -1 208 772 |
| Underskottsavdrag | | 0 | 0 |
| | 0 | -1 208 772 | -1 208 772 |

Förändring av uppskjuten skatt

| | Belopp vid årets ingång | Belopp vid årets utgång |
|--------------------|----------------------------|----------------------------|
| Byggnader och mark | -1 208 772 | -1 162 040 |
| Underskottsavdrag | 0 | 0 |
| | -1 208 772 | -1 162 040 |

**Not 20 Andra långfristiga fordringar
Koncernen**

| | 2022-06-30 | 2021-06-30 |
|---|------------------|------------------|
| Ingående anskaffningsvärden | 7 618 000 | 7 618 000 |
| Omklassificeringar | -6 000 000 | 0 |
| Utgående ackumulerade anskaffningsvärden | 1 618 000 | 7 618 000 |

| | | |
|---------------------------------|------------------|------------------|
| Utgående redovisat värde | 1 618 000 | 7 618 000 |
|---------------------------------|------------------|------------------|

Moderbolaget

| | 2022-06-30 | 2021-06-30 |
|---|---------------|---------------|
| Ingående anskaffningsvärden | 25 000 | 25 000 |
| Utgående ackumulerade anskaffningsvärden | 25 000 | 25 000 |
| Utgående redovisat värde | 25 000 | 25 000 |

**Not 21 Förutbetalda kostnader och upplupna intäkter
Koncernen**

| | 2022-06-30 | 2021-06-30 |
|--------------------------|------------------|------------------|
| Förutbetalda kostnader | 361 658 | 811 650 |
| Förutbetalda hyror | 71 069 | 86 688 |
| Förutbetald leasing | 716 388 | 638 101 |
| Övriga upplupna intäkter | 133 166 | 1 743 283 |
| | 1 282 281 | 3 279 722 |

Moderbolaget

| | 2022-06-30 | 2021-06-30 |
|--------------------------|------------|---------------|
| Övriga upplupna intäkter | | 0 |
| Förutbetald leasing | 0 | 30 523 |
| | 0 | 30 523 |

**Not 22 Avsättningar
Koncernen**

| | 2022-06-30 | 2021-06-30 |
|---|------------------|------------------|
| Pensioner och liknande förpliktelser | | |
| Avsättning på pensionsförpliktelse | 1 593 000 | 1 593 000 |
| Löneskatt på pensionsförpliktelse | 502 000 | 502 000 |
| | 2 095 000 | 2 095 000 |

**Not 23 Långfristiga lån, årets förändring
Koncernen**

| | 2022-06-30 | 2021-06-30 |
|---|-------------------|-------------------|
| Ingående anskaffningsvärden | 52 194 272 | 51 995 026 |
| Årets amorteringar | -4 422 000 | -42 050 250 |
| Upptagna långfristiga lån | 7 361 370 | 38 956 746 |
| Omklassificering till kortfristig skuld | 160 270 | 3 292 750 |
| Utgående ackumulerade anskaffningsvärden | 55 293 912 | 52 194 272 |
| Utgående redovisat värde | 55 293 912 | 52 194 272 |

Moderbolaget

| | 2022-06-30 | 2021-06-30 |
|---------------------------------|------------------|------------------|
| Ingående lån | 3 000 000 | 2 990 000 |
| Upptagna långfristiga lån | 0 | 10 000 |
| Årets amorteringar | -1 000 000 | 0 |
| Utgående lån | 2 000 000 | 3 000 000 |
| Utgående redovisat värde | 2 000 000 | 3 000 000 |

**Not 24 Långfristiga skulder
Koncernen**

| | 2022-06-30 | 2021-06-30 |
|-------------------------------------|-------------------|-------------------|
| Förfall långfristiga skulder | | |
| Senare än 5 år | 45 404 000 | 40 920 000 |
| Mellan 2-5 år | 9 889 912 | 11 274 272 |
| | 55 293 912 | 52 194 272 |

Moderbolaget

| | 2022-06-30 | 2021-06-30 |
|-------------------------------------|-------------------|-------------------|
| Förfall långfristiga skulder | | |
| Senare än 5 år | 2 000 000 | 3 000 000 |
| | 2 000 000 | 3 000 000 |

**Not 25 Upplupna kostnader och förutbetalda intäkter
Koncernen**

| | 2022-06-30 | 2021-06-30 |
|--|-------------------|-------------------|
| Löneskulder | 3 127 533 | 3 641 854 |
| Upplupna utgiftsräntor | 70 738 | 63 992 |
| Upplupna kostnader & förutbetalda intäkter | 1 689 164 | 3 415 241 |
| | 4 887 435 | 7 121 087 |

Moderbolaget

| | 2022-06-30 | 2021-06-30 |
|--------------------|-------------------|-------------------|
| Upplupna kostnader | 80 000 | 120 000 |
| | 80 000 | 120 000 |

**Not 26 Justering för poster som inte ingår i kassaflödet
Koncernen**

| | 2022-06-30 | 2021-06-30 |
|--|-------------------|-------------------|
| Avskrivningar | 9 463 791 | 8 537 910 |
| Vinst vid försäljning av anläggningstillgångar | 0 | -1 217 360 |
| Förlust vid försäljning av anläggningstillgångar | 45 999 | 21 190 |
| Övriga poster | -369 316 | 0 |
| | 9 140 474 | 7 341 740 |

Moderbolaget

| | 2022-06-30 | 2021-06-30 |
|---------------------------------------|-------------------|-------------------|
| Avskrivningar | 0 | 9 935 |
| Förlust avyttring anläggningstillgång | 24 809 | 0 |
| | 24 809 | 9 935 |

**Not 27 Bokslutsdispositioner
Moderbolaget**

| | 2021-07-01 -2022-06-30 | 2020-07-01 -2021-06-30 |
|---------------|---------------------------|---------------------------|
| Koncernbidrag | 3 000 000 | 350 000 |
| | 3 000 000 | 350 000 |

**Not 28 Andelar i koncernföretag
Moderbolaget**

| | 2022-06-30 | 2021-06-30 |
|---|-------------------|-------------------|
| Ingående anskaffningsvärden | 29 032 519 | 25 032 519 |
| Lämnade aktieägartillskott | 0 | 4 000 000 |
| Utgående ackumulerade anskaffningsvärden | 29 032 519 | 29 032 519 |
| Utgående redovisat värde | 29 032 519 | 29 032 519 |

**Not 29 Specifikation andelar i koncernföretag
Moderbolaget**

| Namn | Kapital- andel | Rösträtts- andel | Antal andelar | Bokfört värde | |
|----------------------------------|-------------------|---------------------|-------------------------|-------------------|--|
| Ramundbergets Alpina AB | 100% | 100% | 2 000 | 14 632 519 | |
| Ramundbergets Alpina Drift AB | 100% | 100% | 500 | 14 400 000 | |
| | | | | 29 032 519 | |
| | Org.nr | Säte | Eget kapital | Resultat | |
| Ramundbergets Alpina AB | 556480-1214 | Härjedalen | 146 277 771 | 14 383 113 | |
| Ramundbergets Alpina Drift AB | 559199-9395 | Härjedalen | 20 868 637 | 3 161 231 | |

**Not 30 Fordringar hos koncernföretag
Moderbolaget**

| | 2022-06-30 | 2021-06-30 |
|---|------------|------------|
| Ingående anskaffningsvärden | 0 | 804 270 |
| Avgående fordringar | | 0 |
| Omklassificeringar | 0 | -804 270 |
| Utgående ackumulerade anskaffningsvärden | 0 | 0 |
| Utgående redovisat värde | 0 | 0 |

Not 31 Antal aktier och kvotvärde Moderbolaget

| Namn | Antal aktier | Kvotvärde |
|----------------|--------------|-----------|
| Antal A-Aktier | 1 650 | 100 |
| Antal B-Aktier | 50 | 100 |
| | 1 700 | |

Röstvärdet på aktierna fördelas enligt:

| | | | |
|-----------------|----------|------|--------|
| Stamaktier | A-aktier | 1:1 | 76,7 % |
| Preferensaktier | B-aktier | 1:10 | 23,3% |

Not 32 Disposition av vinst eller förlust Moderbolaget

2022-06-30

Förslag till vinstdisposition

Styrelsen föreslår att till förfogande stående vinstmedel:

| | |
|------------------|-------------------|
| balanserad vinst | 7 115 430 |
| årets vinst | 2 909 143 |
| | 10 024 573 |

| | |
|---|------------|
| disponeras så att i ny räkning överföres | 10 024 573 |
|---|------------|

Not 33 Väsentliga händelser efter räkenskapsårets slut Koncernen

Dotterbolaget Ramundbergets Alpina Drift AB har i början på december 2022 anställt en ny VD.

Moderbolaget

Inga väsentliga händelser har inträffat i moderbolaget efter räkenskapsårets utgång.

Not 34 Eventualförpliktelser Koncernen

| | 2022-06-30 | 2021-06-30 |
|---|-------------------|-------------------|
| Ej avskriven del av regionalt stöd | 748 500 | 1 871 250 |
| Ra. Alpina AB har borgat för lån i Ra. Markförvaltning AB | 3 000 000 | 3 000 000 |
| Ra. Förvaltning AB har proprieborgen för Ra. Alpina AB | 38 184 000 | 39 000 000 |
| | 41 932 500 | 43 871 250 |

Moderbolaget

| | 2022-06-30 | 2021-06-30 |
|--|-------------------|-------------------|
| Proprieborgen för Ramundbergets Alpina AB | 38 184 000 | 39 000 000 |
| Proprieborgen för Ramundbergets Markförvaltning AB | 3 000 000 | 3 000 000 |
| | 41 184 000 | 42 000 000 |

**Not 35 Ställda säkerheter
Koncernen**

| | 2022-06-30 | 2021-06-30 |
|---|--------------------|--------------------|
| För skulder till kreditinstitut: | | |
| Fastighetsinteckningar | 81 595 000 | 87 095 000 |
| Företagsinteckningar | 26 840 000 | 22 000 000 |
| Pantsatta värdepapper | 1 593 000 | 1 593 000 |
| Pantsatta aktier i dotterbolag | | 0 |
| | 110 028 000 | 110 688 000 |

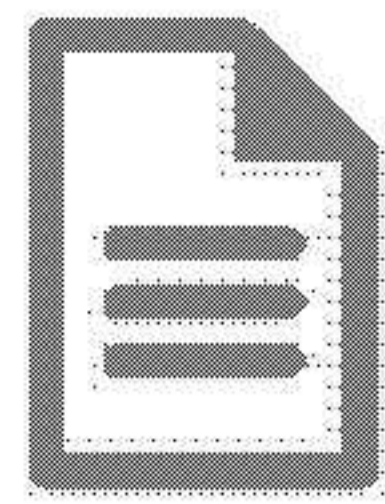
Ramundberget 2022-12-

Philip Flacké

Min revisionsberättelse har lämnats 2022-12-

Elias Haraldsson
Auktoriserad revisor


Följande handlingar har undertecknats den 21 december 2022



KoncernÅR utskriften 221214
 Ramundbergets Förvaltning AB 210701-
 220630.pdf
 (317837 byte)
 SHA-512: dee1d1bb799ba24428fc4cfe4ff396320875e
 7c9eee262e42106e495e7925f284b2605387ba652be364
 440d5ac3e18a396caa11124392c52f2cbd1a8197362ba

Underskrifter


2022-12-20 10:27:58 (CET)



Philip Flacké


philip.flacke@ramundberget.se 197808154079
 Undertecknat med e-legitimation (BankID)

2022-12-21 17:01:42 (CET)



Elias Lars Magnus Haraldsson

elias.haraldsson@mooresweden.se 198501251436
 Undertecknat med e-legitimation (BankID)



assently

Undertecknandet intygas av Assently



Mattias Grinde

Verifiera äktheten och integriteten av detta undertecknade dokument genom att skanna QR-koden till vänster.
 Du kan också göra det genom att besöka <https://app.assently.com/case/verify>

SHA-512:
 2fbf2bf8c2ab72fc64a6fe6f73ac84c74ed7c687da636254c8746b3f8686f2153186f1ea52926a411a4f3b0326f75c725b1b89b44da5c7cceb9190c31b4ad097



Om detta kvitto

Dokumentet är elektroniskt undertecknat genom e-signeringsplattformen Assently i enlighet med eIDAS, Europaparlamentets och rådets förordning (EU) nr 910/2014. En elektronisk underskrift får inte förvägras rättslig verkan eller giltighet som bevis vid rättsliga förfaranden enbart på grund av att underskriften har elektronisk form eller inte uppfyller kraven för kvalificerade elektroniska underskrifter. En kvalificerad elektronisk underskrift ska ha motsvarande rättsliga verkan som en handskrivna underskrift. Assently tillhandahålls av Assently AB, org. nr. 556828-8442, Hölländargatan 20, 111:60 Stockholm, Sverige.