

# Årsredovisning

för

## Skene Järn AB

556295-3546

Räkenskapsåret

2022-03-01 – 2023-02-28

### Fastställelseintyg

Undertecknad styrelseledamot i Skene Järn AB intygar att resultaträkningen och balansräkningen i årsredovisningen har fastställts på årsstämman den 22 augusti 2023. Årsstämman beslutade att godkänna styrelsens förslag till resultatdisposition.

Jag intygar också att innehållet i årsredovisningen och revisionsberättelsen stämmer överens med originalen.

Skene den 22 augusti 2023

  
Mikael Bjelkenfors

# Årsredovisning

för

## Skene Järn AB

556295-3546

Räkenskapsåret

2022-03-01 – 2023-02-28

Styrelsen och verkställande direktören för Skene Järn AB, med säte i Mark, får härmed avge årsredovisning för räkenskapsåret 2022-03-01 – 2023-02-28.

## Förvaltningsberättelse

### Information om verksamheten

Bolagets verksamhet omfattar försäljning av byggnadsmaterial, järnvaror, skydds- o profilkläder, industriförnödenheter, produkter inom skog och trädgård, hem och hushåll, kök och bad samt färg och golv m.m.

### VD Kommentar

Bokslutsåret mars 2022 till februari 2023 kan sammanfattas som en stor utmaning. Året och hela vår verksamhet har påverkats av rådande konjunkturläge och andra omvärldsfaktorer. Våra försäljningsintäkter har minskat under året och därmed försämrat vår lönsamhet.

### Privatkunder

Rusande inflation, Riksbankens löpande räntehöjningar och energikris har grävt stora hål i konsumenternas plånböcker. Detaljhandeln, sällanköpshandeln och i synnerhet byggmaterialhandeln har påverkats mest. Konsumenternas prioriteringar efter pandemin har dessutom varit andra än renovering och investering i hemmet.

### Företagskunder

Under första halvåret utvecklades vår företagsförsäljning bra och vi såg en viss ökning i omsättning och nya kunder. Efter sommaren upplevde vi dock en inbromsning i orderingång och försäljning. Framför allt från våra byggkunder där efterfrågan minskade i stort.

Våra industrikunder klarade sig något bättre under året. Dessvärre såg vi mot slutet av räkenskapsåret att lågkonjunkturen även påverkade våra industrikunder som är verksamma inom flera olika branscher.

### Verksamheten

Lägre intäkter har varit en utmaning för företaget under året. Vi har haft fokus på att möta dessa utmaningar med kostnadsbesparingar och effektiviseringar. Samtidigt har även vi som företag påverkats av högre räntor, inflation och extrema energipriser.

Ett av våra fokusområden under året har varit en översyn av vår varuförsörjning. Vi har bland annat investerat i flera varuautomater som ska effektivisera både våra interna plockorder till butikerna och plockorder som levereras direkt till slutkunder. Kortare ledtid, säkrare och snabbare leveranser är målet.

### Framtida utveckling

Lågkonjunkturen kommer påverka oss under kommande år. Kundernas köpkraft är fortsatt ansträngd med anledning av högre boende- och övriga levnadskostnader. Vi måste vara kostnadsmedvetna och fortsätta att utvecklas. Vi ska lägga fokus på att förbättra kundupplevelsen och även framåt vara våra kunders bästa och självklara leverantör - För företagskunder och kvalitetsmedvetna konsumenter!

Vi ser det som en stor fördel att vara delägare i ett antal kedjor, XL Bygg, BIG-gruppen och ELON. Genom dessa kan vi tillsammans i kedjorna använda stordriftsfördelar vid leverantörsförhandlingar och större centrala kundavtal.

### HR – Hållbarhet

Vi jobbar aktivt med förbättringar inom alla områden och specifikt inom miljö-, kvalitet- och arbetsmiljöområdet. Vi är certifierade enligt standarden för kvalitetsledningssystem ISO 9001:2015, ISO 14001:2015, och ISO 45001:2018 avseende handel med Byggvaror och Järnhandelssortiment. Vi ingår i XL-Byggs spårbarhetscertifikat enligt PEFC och FSC.

Kvalitets- och miljöarbetet är en naturlig del i vår vardag där vi ständigt söker förbättringsmöjligheter och sätt att minimera vår negativa miljöpåverkan.

### Ägarförhållande

Bolaget ägs till 100 % av Lars-Olof Johansson med familj genom moderbolag Skene Järn Holding AB, org.nr 559249-6139.

| <b>Flerårsöversikt (tkr)</b>      | <b>2022/23</b> | <b>2021/22</b> | <b>2020/21</b> | <b>2019/20</b> | <b>2018/19</b> |
|-----------------------------------|----------------|----------------|----------------|----------------|----------------|
| Nettoomsättning                   | 281 052        | 303 630        | 291 738        | 293 917        | 304 048        |
| Resultat efter finansiella poster | -1 379         | 8 936          | 9 282          | -1 170         | -1 218         |
| Balansomslutning                  | 109 625        | 109 709        | 128 448        | 122 048        | 135 462        |
| Soliditet (%)                     | 42             | 44             | 42             | 38             | 38             |
| Antal anställda                   | 98             | 104            | 106            | 116            | 112            |

### Förändring av eget kapital

|  | <b>Aktie-<br/>kapital</b> | <b>Reserv-<br/>fond</b> | <b>Balanserat<br/>resultat</b> | <b>Årets<br/>resultat</b> |
|--|---------------------------|-------------------------|--------------------------------|---------------------------|
| Belopp vid årets ingång                          | 100 000                   | 20 000                  | 36 982 876                     | 4 627 152                 |
| Disposition enligt beslut av<br>årets årsstämma: |                           |                         |                                |                           |
| Balanseras i ny räkning                          |                           |                         | 4 627 152                      | -4 627 152                |
| Årets resultat                                   |                           |                         |                                | 19 641                    |
| <b>Belopp vid årets utgång</b>                   | <b>100 000</b>            | <b>20 000</b>           | <b>41 610 025</b>              | <b>19 641</b>             |

### Förslag till vinstdisposition

Styrelsen föreslår att till förfogande stående vinstmedel (kronor):

|                  |                   |
|------------------|-------------------|
| balanserad vinst | 41 610 025        |
| årets vinst      | 19 641            |
|                  | <b>41 629 666</b> |

disponeras så att  
i ny räkning överföres

**41 629 666**

Företagets resultat och ställning i övrigt framgår av efterföljande resultat- och balansräkning med tilläggsupplysningar.

2023091205265

## Resultaträkning

|   | Not     | 2022-03-01<br>-2023-02-28 | 2021-03-01<br>-2022-02-28 |
|---|---------|---------------------------|---------------------------|
| Nettoomsättning   | 1       | 281 051 629               | 303 630 404               |
| Övriga rörelseintäkter  |         | 3 154 801                 | 5 493 321                 |
|   |         | <b>284 206 430</b>        | <b>309 123 725</b>        |
| <b>Rörelsens kostnader</b>  |         |                           |                           |
| Handelsvaror  |         | -189 875 963              | -203 375 066              |
| Övriga externa kostnader  | 1, 2, 3 | -28 531 335               | -26 566 122               |
| Personalkostnader   | 4       | -64 122 606               | -66 697 042               |
| Av- och nedskrivning av materiella och immateriella anläggningstillgångar |         | -2 616 160                | -3 072 034                |
| Övriga rörelsekostnader   |         | -10 112                   | 0                         |
|   |         | <b>-285 156 176</b>       | <b>-299 710 264</b>       |
| <b>Rörelseresultat</b>  |         | <b>-949 746</b>           | <b>9 413 461</b>          |
| <b>Resultat från finansiella poster</b>                                   |         |                           |                           |
| Resultat från andelar i koncernföretag                                    | 5       | 0                         | 0                         |
| Resultat från övriga företag som det finns ett ägarintresse i             | 6       | 160 587                   | 137 400                   |
| Övriga ränteintäkter och liknande resultatposter                          |         | 34 109                    | 12 834                    |
| Räntekostnader och liknande resultatposter                                | 7       | -623 752                  | -627 525                  |
|   |         | <b>-429 056</b>           | <b>-477 291</b>           |
| <b>Resultat efter finansiella poster</b>                                  |         | <b>-1 378 802</b>         | <b>8 936 170</b>          |
| Bokslutsdispositioner   | 8       | 1 675 814                 | -2 798 186                |
| <b>Resultat före skatt</b>  |         | <b>297 012</b>            | <b>6 137 984</b>          |
| Skatt på årets resultat   | 9       | -277 371                  | -1 510 832                |
| <b>Årets resultat</b>   |         | <b>19 641</b>             | <b>4 627 152</b>          |

~

2023091205266

## Balansräkning

Not

2023-02-28

2022-02-28

### TILLGÅNGAR

#### Anläggningstillgångar

##### Immateriella anläggningstillgångar

Goodwill 10 0 890 090

##### *Materiella anläggningstillgångar*

Byggnader och mark 11 13 631 200 14 520 648

Inventarier, verktyg och installationer 12 5 622 158 3 152 474

**19 253 358 17 673 122**

##### *Finansiella anläggningstillgångar*

Andelar i koncernföretag 13 0 0

Ägarintresse i övriga företag 14 168 374 168 374

Andra långfristiga värdepappersinnehav 15 3 100 3 100

Uppskjuten skattefordran 16 7 640 0

Andra långfristiga fordringar 17 727 000 124 489

**906 114 295 963**

#### Summa anläggningstillgångar

**20 159 472 18 859 175**

#### Omsättningstillgångar

##### *Varulager m m*

Färdiga varor och handelsvaror 56 958 786 55 942 985

##### *Kortfristiga fordringar*

Kundfordringar 25 127 873 27 258 980

Fordringar hos koncernföretag 315 738 29 800

Övriga fordringar 347 419 325 030

Förutbetalda kostnader och upplupna intäkter 18 6 462 844 7 079 792

**32 253 874 34 693 602**

##### *Kassa och bank*

19 253 235 213 162

#### Summa omsättningstillgångar

**89 465 895 90 849 749**

### SUMMA TILLGÅNGAR

**109 625 367 109 708 924** 

2023091205267

## Balansräkning

Not

2023-02-28

2022-02-28

### EGET KAPITAL OCH SKULDER

Eget kapital

20,21

*Bundet eget kapital*

Aktiekapital

100 000

100 000

Reservfond

20 000

20 000

**120 000**

**120 000**

*Fritt eget kapital*

Balanserat resultat

41 610 024

36 982 873

Årets resultat

19 641

4 627 152

**41 629 665**

**41 610 025**

**Summa eget kapital**

**41 749 665**

**41 730 025**

Obeskattade reserver

22

5 876 766

7 552 580

**Avsättningar**

Avsättningar för skatter

23

761 774

812 748

**Långfristiga skulder**

Skulder till kreditinstitut

24

12 166 963

11 500 000

**Summa långfristiga skulder**

**12 166 963**

**11 500 000**

**Kortfristiga skulder**

Checkräkningskredit

19

5 095 693

4 149 381

Skulder till kreditinstitut

1 465 204

1 106 256

Skulder till koncernföretag

161 844

58 379

Förskott från kunder

1 304 902

1 353 540

Leverantörsskulder

29 850 455

29 702 838

Aktuella skatteskulder

746 463

1 143 818

Övriga skulder

4 035 001

3 535 717

Upplupna kostnader och förutbetalda intäkter

25

6 410 637

7 063 642

**Summa kortfristiga skulder**

**49 070 199**

**48 113 571**

**SUMMA EGET KAPITAL OCH SKULDER**

**109 625 367**

**109 708 924** *MA*

2023091205268

## Kassaflödesanalys

|   | Not | 2022-03-01<br>-2023-02-28 | 2021-03-01<br>-2022-02-28 |
|---|-----|---------------------------|---------------------------|
| <b>Den löpande verksamheten</b>   |     |                           |                           |
| Resultat efter finansiella poster   |     | -1 378 802                | 8 936 170                 |
| Justering för poster som inte ingår i kassaflödet m.m.                              | 26  | 2 098 077                 | 2 485 712                 |
| Betald skatt  |     | -733 340                  | -1 479 837                |
| <b>Kassaflöde från den löpande verksamheten före förändringar av rörelsekapital</b> |     | <b>-14 065</b>            | <b>9 942 045</b>          |
| <b>Kassaflöde från förändringar i rörelsekapital</b>                                |     |                           |                           |
| Förändring varulager  |     | -1 015 801                | -849 543                  |
| Förändring kundfordringar   |     | 2 131 107                 | -1 668 805                |
| Förändring kortfristiga fordringar  |     | 308 620                   | -503 376                  |
| Förändring leverantörsskulder   |     | 147 617                   | -5 758 842                |
| Förändring av kortfristiga skulder  |     | 22 495                    | -5 304 906                |
| <b>Kassaflöde från den löpande verksamheten</b>                                     |     | <b>1 579 973</b>          | <b>-4 143 427</b>         |
| <b>Investeringsverksamheten</b>   |     |                           |                           |
| Förvärv av materiella anläggningstillgångar   |     | -3 695 886                | -1 603 526                |
| Förvärv av finansiella anläggningstillgångar  |     | -727 000                  | 0                         |
| Försäljning av materiella anläggningstillgångar                                     |     | 910 763                   | 1 063 479                 |
| Försäljning av finansiella anläggningstillgångar                                    |     | 0                         | 20 018                    |
| <b>Kassaflöde från investeringsverksamheten</b>                                     |     | <b>-3 512 123</b>         | <b>-520 029</b>           |
| <b>Finansieringsverksamheten</b>  |     |                           |                           |
| Nettoförändring checkräkning  |     | 946 312                   | 4 149 381                 |
| Upptagna lån  |     | 3 015 000                 | 300 000                   |
| Amortering av skuld   |     | -1 989 089                | -1 127 284                |
| <b>Kassaflöde från finansieringsverksamheten</b>                                    |     | <b>1 972 223</b>          | <b>3 322 097</b>          |
| Årets kassaflöde  |     | <b>40 073</b>             | <b>-1 341 359</b>         |
| <b>Likvida medel vid årets början</b>   |     |                           |                           |
| Likvida medel vid årets början  |     | 213 162                   | 1 554 521                 |
| <b>Likvida medel vid årets slut</b>   |     | <b>253 235</b>            | <b>213 162</b> <i>M</i>   |

## Tilläggsupplysningar

### Redovisnings- och värderingsprinciper

#### Allmänna upplysningar

Årsredovisningen är upprättad i enlighet med årsredovisningslagen och BFNAR 2012:1 Årsredovisning och koncernredovisning (K3).

Redovisningsprinciperna är oförändrade jämfört med föregående år.

#### Intäktsredovisning

Intäkter har tagits upp till verkligt värde av vad som erhållits eller kommer att erhållas och redovisas i den omfattning det är sannolikt att de ekonomiska fördelarna kommer att tillgodogöras bolaget och intäkterna kan beräknas på ett tillförlitligt sätt.

Vid försäljning av varor redovisas normalt inkomsten som intäkt när de väsentliga förmåner och risker som är förknippade med ägandet av varan har överförts från företaget till köparen.

#### Redovisningsprinciper för enskilda balansposter

##### Anläggningstillgångar

Immateriella och materiella anläggningstillgångar redovisas till anskaffningsvärde minskat med ackumulerade avskrivningar enligt plan och eventuella nedskrivningar.

Avskrivning sker linjärt över den förväntade nyttjandeperioden med hänsyn till väsentligt restvärde. Följande avskrivningsprocent tillämpas:

##### *Immateriella anläggningstillgångar*

|          |      |
|----------|------|
| Goodwill | 20 % |
|----------|------|

##### *Materiella anläggningstillgångar*

|   |        |
|---|--------|
| Byggnader                               | 2-20 % |
| Markanläggningar                        | 5 %    |
| Inventarier, verktyg och installationer | 5-20 % |

##### *Komponentindelning*

Materiella anläggningstillgångar har delats upp på komponenter när komponenterna är betydande och när komponenterna har väsentligt olika nyttjandeperioder. När en komponent i en anläggningstillgång byts ut, utrangeras eventuell kvarvarande del av den gamla komponenten och den nya komponentens anskaffningsvärde aktiveras. Utgifter för löpande reparationer och underhåll redovisas som kostnader.

##### **Finansiella instrument**

Finansiella instrument värderas utifrån anskaffningsvärdet. Instrumentet redovisas i balansräkningen när bolaget blir part i instrumentets avtalsmässiga villkor. Finansiella tillgångar tas bort från balansräkningen när rätten att erhålla kassaflöden från instrumentet har löpt ut eller överförts och bolaget har överfört i stort sett alla risker och förmåner som är förknippade med äganderätten. Finansiella skulder tas bort från balansräkningen när förpliktelseerna har reglerats eller på annat sätt upphört.

### ***Andelar i dotterföretag***

Andelar i dotterföretag redovisas till anskaffningsvärde efter avdrag för eventuella nedskrivningar. I anskaffningsvärdet ingår köpeskillingen som erlagts för aktierna samt förvärvskostnader. Eventuella kapitaltillskott läggs till anskaffningsvärdet när de uppkommer.

### ***Andra långfristiga värdepappersinnehav***

Placeringar i värdepapper som är anskaffade med avsikt att innehas långsiktigt har redovisats till sina anskaffningsvärden. Varje balansdag görs bedömning om eventuellt nedskrivningsbehov.

### ***Kundfordringar/kortfristiga fordringar***

Kundfordringar och kortfristiga fordringar redovisas som omsättningstillgångar till det belopp som förväntas bli inbetalt efter avdrag för individuellt bedömda osäkra fordringar.

### ***Låneskulder och leverantörsskulder***

Låneskulder och leverantörsskulder redovisas initialt till anskaffningsvärde efter avdrag för transaktionskostnader.

### ***Kvittning av finansiell fordran och finansiell skuld***

En finansiell tillgång och en finansiell skuld kvittas och redovisas med ett nettobelopp i balansräkningen endast då legal kvittningsrätt föreligger samt då en reglering med ett nettobelopp avses ske eller då en samtida avyttring av tillgången och reglering av skulden avses ske.

### ***Nedskrivningsprövning av finansiella anläggningstillgångar***

Vid varje balansdag bedöms om det finns indikationer på nedskrivningsbehov av någon av de finansiella anläggningstillgångarna. Nedskrivning sker om värdenedgången bedöms vara bestående och prövas individuellt.

### ***Leasingavtal***

Företaget redovisar samtliga leasingavtal, såväl finansiella som operationella, som operationella leasingavtal. Operationella leasingavtal redovisas som en kostnad linjärt över leasingperioden.

### ***Varulager***

Varulagret har värderats till det lägsta av dess anskaffningsvärde och dess nettoförsäljningsvärde på balansdagen. Med nettoförsäljningsvärde avses varornas beräknade försäljningspris minskat med försäljningskostnader. Den valda värderingsmetoden innebär att inkurans i varulagret har beaktats.

### ***Inkomstskatter***

Total skatt utgörs av aktuell skatt och uppskjuten skatt. Skatter redovisas i resultaträkningen, utom då underliggande transaktion redovisas direkt mot eget kapital varvid tillhörande skatteeffekter redovisas i eget kapital.

### ***Aktuell skatt***

Aktuell skatt avser inkomstskatt för innevarande räkenskapsår samt den del av tidigare räkenskapsårs inkomstskatt som ännu inte redovisats. Aktuell skatt beräknas utifrån den skattesats som gäller per balansdagen.

### ***Uppskjuten skatt***

Uppskjuten skatt är inkomstskatt som avser framtida räkenskapsår till följd av tidigare händelser. Redovisning sker enligt balansräkningsmetoden. Enligt denna metod redovisas uppskjutna skatteskulder och uppskjutna skattefordringar på temporära skillnader som uppstår mellan bokförda respektive skattemässiga värden för tillgångar och skulder samt för övriga skattemässiga avdrag eller underskott.

Uppskjutna skattefordringar nettoredovisas mot uppskjutna skatteskulder endast om de kan betalas med ett nettobelopp. Uppskjuten skatt beräknas utifrån gällande skattesats på balansdagen. Effekter av förändringar i gällande skattesatser resultatförs i den period förändringen lagstads. Uppskjuten skattefordran redovisas som finansiell anläggningstillgång och uppskjuten skatteskuld som avsättning.

Uppskjuten skattefordran avseende underskottsavdrag eller andra framtida skattemässiga avdrag redovisas i den omfattning det är sannolikt att avdragen kan avräknas mot framtida skattemässiga överskott.

På grund av sambandet mellan redovisning och beskattning särredovisas inte den uppskjutna skatteskulden som är hänförlig till obeskattade reserver.

### **Avsättningar**

Som avsättning har redovisats förpliktelser gentemot tredje man som är hänförliga till räkenskapsåret eller tidigare räkenskapsår och som på balansdagen antingen är säkra eller sannolika till sin förekomst men oviss till belopp eller till den tidpunkt då de ska infrias.

### **Ersättningar till anställda**

Ersättningar till anställda avser alla former av ersättningar som företaget lämnar till de anställda. Kortfristiga ersättningar utgörs av bland annat löner, betald semester, betald frånvaro, bonus och ersättning efter avslutad anställning (pension). Kortfristiga ersättningar redovisas som kostnad och en skuld då det finns en legal eller informell förpliktelse att betala ut en ersättning till följd av en tidigare händelse och en tillförlitlig uppskattning av beloppet kan göras.

#### ***Ersättningar till anställda efter avslutad anställning***

I företaget finns såväl avgiftsbestämda som förmånsbestämda pensionsplaner. Redovisning sker enligt förenklingsreglerna.

Utgifter för avgiftsbestämda planer redovisas som kostnad under den period de anställda utför de tjänster som ligger till grund för förpliktelsen.


Företaget har förmånsbestämda pensionsplaner där en pensionspremie betalas och redovisar dessa planer som avgiftsbestämda planer i enlighet med förenklingsregeln i BFNAR 2012:1 (K3). Förmånsbestämda pensionsplaner som finansieras via Alecta redovisas som avgiftsbestämda planer då det inte finns tillräcklig information för att redovisa planen som förmånsbestämd.

### **Offentliga bidrag**

Offentliga bidrag redovisas som intäkt då den framtida prestationen som krävs för att erhålla bidraget utförts. I de fall bidraget erhålls innan prestationen utförts, redovisas bidraget som skuld i balansräkningen. Offentliga bidrag värderas till det verkliga värdet av vad som erhållits eller kommer att erhållas.

### **Kassaflödesanalys**

Kassaflödesanalysen upprättas enligt indirekt metod. Det redovisade kassaflödet omfattar endast transaktioner som medfört in- eller utbetalningar.

Som likvida medel klassificerar företaget, förutom kassamedel, disponibla tillgodohavanden hos banker och andra kreditinstitut samt kortfristiga likvida placeringar som är noterade på en marknadsplats och har en kortare löptid än tre månader från anskaffningstidpunkten. Förändringar i spärrade medel redovisas i investeringsverksamheten. 

### Nyckeltalsdefinitioner

Nettoomsättning

Rörelsens huvudintäkter, fakturerade kostnader, sidointäkter samt intäktskorrigeringar.

Resultat efter finansiella poster

Resultat efter finansiella intäkter och kostnader men före bokslutsdispositioner och skatter.

Balansomslutning

Företagets samlade tillgångar.

Soliditet (%)

Justerat eget kapital (eget kapital och obeskattade reserver med avdrag för uppskjuten skatt) i procent av balansomslutning.

### Uppskattningar och bedömningar

Upprättandet av bokslut och tillämpning av redovisningsprinciper, baseras ofta på ledningens bedömningar, uppskattningar och antaganden som anses vara rimliga vid den tidpunkt då bedömningen görs. Uppskattningar och bedömningar är baserade på historiska erfarenheter och ett antal andra faktorer, som under rådande omständigheter anses vara rimliga. Resultatet av dessa används för att bedöma de redovisade värdena på tillgångar och skulder, som inte annars framgår tydligt från andra källor. Det verkliga utfallet kan avvika från dessa uppskattningar och bedömningar. Uppskattningar och antaganden ses över regelbundet.

Inga väsentliga källor till osäkerhet i uppskattningar och antaganden på balansdagen bedöms kunna innebära en betydande risk för en väsentlig justering av redovisade värden för tillgångar och skulder under nästa räkenskapsår.

### Noter

#### Not Uppgifter om moderföretag som upprättar koncernredovisning

| Namn                  | Org.nr      | Säte  |
|-----------------------|-------------|-------|
| Skene Järn Holding AB | 559249-6136 | Skene |

#### Not 1 Inköp och försäljning mellan koncernbolag

|                               | 2022-03-01<br>-2023-02-28 | 2021-03-01<br>-2022-02-28 |
|-------------------------------|---------------------------|---------------------------|
| Försäljning till koncernbolag | 0                         | 19 114                    |
| Inköp från koncernbolag       | 2 700 932                 | 666 283                   |

## Not 2 Leasingavtal

Årets leasingkostnader avseende leasingavtal, uppgår till 3 842 972 (f g år 3 859 897) kronor.

Framtida leasingavgifter, för icke uppsägningsbara leasingavtal, förfaller till betalning enligt följande:

|                                  | 2022-03-01<br>-2023-02-28 | 2021-03-01<br>-2022-02-28 |
|----------------------------------|---------------------------|---------------------------|
| Inom ett år                      | 3 270 614                 | 3 063 399                 |
| Senare än ett år men inom fem år | 1 944 679                 | 3 301 993                 |
|                                  | <b>5 215 293</b>          | <b>6 365 392</b>          |

## Not 3 Arvode till revisor

Med revisionsuppdrag avses granskning av årsredovisningen och bokföringen samt styrelsens och verkställande direktörens förvaltning, övriga arbetsuppgifter som det ankommer på bolagets revisor att utföra samt rådgivning eller annat biträde som föranleds av iakttagelser vid sådan granskning eller genomförandet av sådana övriga arbetsuppgifter.

|                                     | 2022-03-01<br>-2023-02-28 | 2021-03-01<br>-2022-02-28 |
|-------------------------------------|---------------------------|---------------------------|
| <b>Baker Tilly Ahlgren &amp; Co</b> |                           |                           |
| Revisionsuppdrag                    | 175 000                   | 170 000                   |
| Skatterådgivning                    | 19 500                    | 17 350                    |
| Övriga tjänster                     | 90 750                    | 71 650                    |
|                                     | <b>285 250</b>            | <b>259 000</b>            |

## Not 4 Anställda och personalkostnader

|                               | 2022-03-01<br>-2023-02-28 | 2021-03-01<br>-2022-02-28 |
|-------------------------------|---------------------------|---------------------------|
| <b>Medelantalet anställda</b> |                           |                           |
| Kvinnor                       | 21                        | 23                        |
| Män                           | 77                        | 81                        |
|                               | <b>98</b>                 | <b>104</b>                |

## Löner och andra ersättningar

|                                     |                   |                   |
|-------------------------------------|-------------------|-------------------|
| Styrelse och verkställande direktör | 1 390 596         | 1 791 280         |
| Övriga anställda                    | 43 357 722        | 44 758 321        |
| Bidrag för arbetskraft              | -989 227          | -652 591          |
|                                     | <b>43 759 091</b> | <b>45 897 010</b> |

✓

2023091205274

**Sociala kostnader**

|   |                   |                   |
|---|-------------------|-------------------|
| Pensionskostnader för styrelse och verkställande direktör | 211 620           | 225 500           |
| Pensionskostnader för övriga anställda                    | 3 782 490         | 4 273 659         |
| Övriga sociala avgifter enligt lag och avtal              | 15 273 226        | 15 076 847        |
|   | <b>19 267 336</b> | <b>19 576 006</b> |

|  |                   |                   |
|--|-------------------|-------------------|
| <b>Totala löner, ersättningar, sociala kostnader och pensionskostnader</b> | <b>63 026 427</b> | <b>65 473 016</b> |
|--|-------------------|-------------------|

**Könsfördelning bland ledande befattningshavare**

|                           |      |      |
|---------------------------|------|------|
| Andel kvinnor i styrelsen | 25 % | 25 % |
| Andel män i styrelsen     | 75 % | 75 % |

**Not 5 Resultat från andelar i koncernföretag**

|                                     | 2022-03-01<br>-2023-02-28 | 2021-03-01<br>-2022-02-28 |
|-------------------------------------|---------------------------|---------------------------|
| Reaförlust avyttring dotterföretag  | 0                         | -1 500 000                |
| Återförd nedskrivning dotterföretag | 0                         | 1 500 000                 |
|                                     | <b>0</b>                  | <b>0</b>                  |

**Not 6 Resultat från övriga företag som det finns ett ägarintresse i**

|                    | 2022-03-01<br>-2023-02-28 | 2021-03-01<br>-2022-02-28 |
|--------------------|---------------------------|---------------------------|
| Erhållen utdelning | 160 587                   | 137 400                   |
|                    | <b>160 587</b>            | <b>137 400</b>            |

**Not 7 Räntekostnader och liknande resultatposter**

|                                    | 2022-03-01<br>-2023-02-28 | 2021-03-01<br>-2022-02-28 |
|------------------------------------|---------------------------|---------------------------|
| Räntekostnader till koncernföretag | 0                         | -115 168                  |
| Övriga räntekostnader              | -623 752                  | -512 357                  |
|                                    | <b>-623 752</b>           | <b>-627 525</b>           |

**Not 8 Bokslutsdispositioner**

|                                    | 2022-03-01<br>-2023-02-28 | 2021-03-01<br>-2022-02-28 |
|------------------------------------|---------------------------|---------------------------|
| Avsättning till periodiseringsfond | 0                         | -2 400 000                |
| Återföring från periodiseringsfond | 2 750 000                 | 0                         |
| Förändring av överavskrivningar    | -1 074 186                | -398 186                  |
|                                    | <b>1 675 814</b>          | <b>-2 798 186</b>         |

**Not 9 Skatt på årets resultat**

2023091205275

|  | 2022-03-01<br>-2023-02-28 | 2021-03-01<br>-2022-02-28 |
|--|---------------------------|---------------------------|
| Aktuell skatt                            | -335 985                  | -1 503 637                |
| Uppskjuten skatt på temporära skillnader | 58 614                    | -7 195                    |
| <b>Summa</b>                             | <b>-277 371</b>           | <b>-1 510 832</b>         |

|                                       |                 |                   |
|---------------------------------------|-----------------|-------------------|
| Redovisat resultat före skatt         | 297 012         | 6 137 984         |
| Skatt enligt gällande skattesats      | -61 184         | -1 264 425        |
| Återförd nedskrivning dotterföretag   | 0               | 309 000           |
| Skatteeffekt på goodwillavskrivningar | -183 359        | -207 218          |
| Reaförlust avyttring dotterföretag    | 0               | -309 000          |
| Skattereduktion investeringar 2021    | 54 514          | 0                 |
| Övriga poster                         | -87 341         | -39 189           |
| <b>Summa</b>                          | <b>-277 371</b> | <b>-1 510 832</b> |

**Not 10 Goodwill**

|   | 2023-02-28        | 2022-02-28               |
|---|-------------------|--------------------------|
| Ingående anskaffningsvärden                     | 5 964 348         | 5 964 348                |
| <b>Utgående ackumulerade anskaffningsvärden</b> | <b>5 964 348</b>  | <b>5 964 348</b>         |
| Ingående avskrivningar                          | -4 139 478        | -3 133 564               |
| Årets avskrivningar                             | -890 090          | -1 005 914               |
| <b>Utgående ackumulerade avskrivningar</b>      | <b>-5 029 568</b> | <b>-4 139 478</b>        |
| Ingående nedskrivningar                         | -934 780          | -934 780                 |
| <b>Utgående ackumulerade nedskrivningar</b>     | <b>-934 780</b>   | <b>-934 780</b>          |
| <b>Utgående redovisat värde</b>                 | <b>0</b>          | <b>890 090</b> <i>MS</i> |

**Not 11 Byggnader och mark**

|   | 2023-02-28         | 2022-02-28         |
|---|--------------------|--------------------|
| Ingående anskaffningsvärden                     | 32 367 236         | 45 296 828         |
| Inköp   | 0                  | 167 147            |
| Avyttring/Utrangering                           | 0                  | -13 096 739        |
| <b>Utgående ackumulerade anskaffningsvärden</b> | <b>32 367 236</b>  | <b>32 367 236</b>  |
| Ingående avskrivningar                          | -21 530 177        | -24 571 923        |
| Avyttring                                       | 0                  | 4 148 645          |
| Årets avskrivningar                             | -757 597           | -1 106 899         |
| <b>Utgående ackumulerade avskrivningar</b>      | <b>-22 287 774</b> | <b>-21 530 177</b> |
| Ingående uppskrivningar                         | 3 683 589          | 3 815 438          |
| Årets avskrivningar på uppskrivet belopp        | -131 851           | -131 849           |
| <b>Utgående ackumulerade uppskrivningar</b>     | <b>3 551 738</b>   | <b>3 683 589</b>   |
| <b>Utgående redovisat värde</b>                 | <b>13 631 200</b>  | <b>14 520 648</b>  |

**Not 12 Inventarier, verktyg och installationer**

|   | 2023-02-28        | 2022-02-28         |
|---|-------------------|--------------------|
| Ingående anskaffningsvärden                     | 13 574 912        | 14 070 687         |
| Inköp   | 3 695 886         | 1 436 379          |
| Försäljningar/utrangeringar                     | -3 399 137        | -1 932 154         |
| <b>Utgående ackumulerade anskaffningsvärden</b> | <b>13 871 661</b> | <b>13 574 912</b>  |
| Ingående avskrivningar                          | -10 422 438       | -10 875 111        |
| Försäljningar/utrangeringar                     | 3 009 557         | 1 280 045          |
| Årets avskrivningar                             | -836 622          | -827 372           |
| <b>Utgående ackumulerade avskrivningar</b>      | <b>-8 249 503</b> | <b>-10 422 438</b> |
| <b>Utgående redovisat värde</b>                 | <b>5 622 158</b>  | <b>3 152 474</b>   |

**Not 13 Andelar i koncernföretag**

|   | 2023-02-28 | 2022-02-28  |
|---|------------|-------------|
| Ingående anskaffningsvärde                      | 0          | 10 820 000  |
| Avyttring                                       | 0          | -10 820 000 |
| <b>Utgående ackumulerade anskaffningsvärden</b> | <b>0</b>   | <b>0</b>    |
| Ingående nedskrivningar                         | 0          | -1 500 000  |
| Återförda nedskrivningar                        | 0          | 1 500 000   |
| <b>Utgående ackumulerade nedskrivningar</b>     | <b>0</b>   | <b>0</b>    |
| <b>Utgående redovisat värde</b>                 | <b>0</b>   | <b>0</b>    |

2023091205277

**Not 14 Ägarintresse i övriga företag**

|   | 2023-02-28     | 2022-02-28     |
|---|----------------|----------------|
| Ingående anskaffningsvärden                     | 168 374        | 188 392        |
| Försäljning                                     | 0              | -20 018        |
| <b>Utgående ackumulerade anskaffningsvärden</b> | <b>168 374</b> | <b>168 374</b> |
| <b>Utgående redovisat värde</b>                 | <b>168 374</b> | <b>168 374</b> |

**Not 15 Andra långfristiga värdepappersinnehav**

|   | 2023-02-28   | 2022-02-28   |
|---|--------------|--------------|
| Ingående anskaffningsvärden                     | 3 100        | 3 100        |
| <b>Utgående ackumulerade anskaffningsvärden</b> | <b>3 100</b> | <b>3 100</b> |
| <b>Utgående redovisat värde</b>                 | <b>3 100</b> | <b>3 100</b> |

**Not 16 Uppskjuten skattefordran**

|   | 2023-02-28   | 2022-02-28 |
|---|--------------|------------|
| Ingående fordringar                     | 0            | 10 543     |
| Tillkommande fordringar                 | 7 640        | 0          |
| Avgående fordringar                     | 0            | -10 543    |
| <b>Utgående ackumulerade fordringar</b> | <b>7 640</b> | <b>0</b>   |
| <b>Utgående redovisat värde</b>         | <b>7 640</b> | <b>0</b>   |

**Not 17 Andra långfristiga fordringar**

|   | 2023-02-28     | 2022-02-28     |
|---|----------------|----------------|
| Ingående anskaffningsvärden                     | 124 489        | 124 489        |
| Tillkommande fordringar                         | 727 000        | 0              |
| Avgående fordringar                             | -3 100         | 0              |
| Omklassificering                                | -121 389       | 0              |
| <b>Utgående ackumulerade anskaffningsvärden</b> | <b>727 000</b> | <b>124 489</b> |
| <b>Utgående redovisat värde</b>                 | <b>727 000</b> | <b>124 489</b> |

**Not 18 Förutbetalda kostnader och upplupna intäkter**

|   | 2023-02-28       | 2022-02-28       |
|---|------------------|------------------|
| Försäkringar och diverse förutbetalda kostnader | 1 441 109        | 1 138 764        |
| Upplupna intäkter                               | 5 021 735        | 5 941 028        |
|   | <b>6 462 844</b> | <b>7 079 792</b> |

*M*

**Not 19 Checkräkningskredit**

|  | 2023-02-28 | 2022-02-28 |
|--|------------|------------|
| Beviljat belopp på checkräkningskredit uppgår till | 8 000 000  | 8 000 000  |
| Utnyttjad kredit uppgår till                       | 5 095 693  | 4 149 381  |

**Not 20 Antal aktier**

| Namn           | Antal Aktier | Kvotvärde |
|----------------|--------------|-----------|
| Antal A-aktier | 1 000        | 100       |

**Not 21 Disposition av vinst eller förlust**

| Förslag till vinstdisposition                                       | 2023-02-28        |
|---|-------------------|
| Styrelsen föreslår att till förfogande stående vinstmedel (kronor): |                   |
| balanserad vinst  | 41 610 025        |
| årets vinst   | 19 641            |
|   | <b>41 629 666</b> |
| disponeras så att<br>i ny räkning överföres                         | <b>41 629 666</b> |

**Not 22 Obeskattade reserver**

|  | 2023-02-28       | 2022-02-28       |
|--|------------------|------------------|
| Akkumulerade överavskrivningar                     | 2 886 766        | 1 812 580        |
| Periodiseringsfond avseende räkenskapsår 2017/2018 | 0                | 600 000          |
| Periodiseringsfond avseende räkenskapsår 2020/2021 | 590 000          | 2 740 000        |
| Periodiseringsfond avseende räkenskapsår 2021/2022 | 2 400 000        | 2 400 000        |
|  | <b>5 876 766</b> | <b>7 552 580</b> |

**Not 23 Avsättningar**

|  | 2023-02-28     | 2022-02-28     |
|--|----------------|----------------|
| <b>Uppskjuten skatteskuld temporära skillnader</b> |                |                |
| Belopp vid årets ingång                            | 812 748        | 816 096        |
| Förändring temporära skillnader byggnad            | -50 974        | -3 348         |
| <b>Summa för avsättning för skatter</b>            | <b>761 774</b> | <b>812 748</b> |

**Not 24 Långfristiga skulder**

|  | 2023-02-28 | 2022-02-28 |
|--|------------|------------|
| Förfaller senare än fem år efter balansdagen | 6 500 000  | 7 500 000  |

**Not 25 Upplupna kostnader och förutbetalda intäkter**

|                                  | 2023-02-28       | 2022-02-28       |
|----------------------------------|------------------|------------------|
| Upplupna löner och semesterlöner | 4 165 594        | 4 339 743        |
| Upplupna sociala avgifter        | 1 416 514        | 1 476 764        |
| Upplupna räntekostnader          | 39 672           | 0                |
| Övriga upplupna kostnader        | 788 857          | 1 247 135        |
|                                  | <b>6 410 637</b> | <b>7 063 642</b> |

**Not 26 Justering för poster som inte ingår i kassaflödet**

|  | 2023-02-28       | 2022-02-28       |
|--|------------------|------------------|
| Avskrivningar                                  | 2 616 160        | 3 072 034        |
| Vinst vid försäljning av anläggningstillgång   | -525 000         | -701 490         |
| Förlust vid försäljning av anläggningstillgång | 6 917            | 0                |
| Ej utbetald koncernintern räntekostnad         | 0                | 115 168          |
|  | <b>2 098 077</b> | <b>2 485 712</b> |

**Not 27 Ställda säkerheter**

|   | 2023-02-28        | 2022-02-28        |
|---|-------------------|-------------------|
| Företagsinteckningar                              | 24 000 000        | 24 000 000        |
| Fastighetsinteckningar                            | 10 000 000        | 10 000 000        |
| Maskiner och inventarier med äganderättsförbehåll | 2 629 904         | 125 934           |
|   | <b>36 629 904</b> | <b>34 125 934</b> |

2023091205279

WA

**Not 28 Eventualförpliktelser**

|                                       | 2023-02-28 | 2022-02-28 |
|---------------------------------------|------------|------------|
| Borgen till förmån för koncernföretag | 6 275 000  | 6 275 000  |

Skene den 22 augusti 2023



Mikael Bjelkenfors  
Verkställande direktör



Lars-Olof Johansson  
Ordförande




Anna Johansson



Karl-Johan Johansson

Min revisionsberättelse har lämnats 22 augusti 2023



Henrik Ahlgren  
Auktoriserad revisor

2023091205280

# Revisionsberättelse

Till bolagsstämman i Skene Järn AB  
Org.nr 556295-3546

## Rapport om årsredovisningen

### Uttalanden

Jag har utfört en revision av årsredovisningen för Skene Järn AB för räkenskapsåret 2022-03-01 - 2023-02-28.

Enligt min uppfattning har årsredovisningen upprättats i enlighet med årsredovisningslagen och ger en i alla väsentliga avseenden rättvisande bild av Skene Järn ABs finansiella ställning per den 2023-02-28 och av dess finansiella resultat och kassaflöde för året enligt årsredovisningslagen. Förvaltningsberättelsen är förenlig med årsredovisningens övriga delar.

Jag tillstyrker därför att bolagsstämman fastställer resultaträkningen och balansräkningen.

### Grund för uttalanden

Jag har utfört revisionen enligt International Standards on Auditing (ISA) och god revisionssed i Sverige. Mitt ansvar enligt dessa standarder beskrivs närmare i avsnittet *Revisorns ansvar*. Jag är oberoende i förhållande till Skene Järn AB enligt god revisorssed i Sverige och har i övrigt fullgjort mitt yrkesetiska ansvar enligt dessa krav.

Jag anser att de revisionsbevis jag har inhämtat är tillräckliga och ändamålsenliga som grund för mina uttalanden.

### Styrelsens och verkställande direktörens ansvar

Det är styrelsen och verkställande direktören som har ansvaret för att årsredovisningen upprättas och att den ger en rättvisande bild enligt årsredovisningslagen. Styrelsen och verkställande direktören ansvarar även för den interna kontroll som de bedömer är nödvändig för att upprätta en årsredovisning som inte innehåller några väsentliga felaktigheter, vare sig dessa beror på oegentligheter eller misstag.

Vid upprättandet av årsredovisningen ansvarar styrelsen och verkställande direktören för bedömningen av bolagets förmåga att fortsätta verksamheten. De upplyser, när så är tillämpligt, om förhållanden som kan påverka förmågan att fortsätta verksamheten och att använda antagandet om fortsatt drift. Antagandet om fortsatt drift tillämpas dock inte om styrelsen och verkställande direktören avser att likvidera bolaget, upphöra med verksamheten eller inte har något realistiskt alternativ till att göra något av detta.

### Revisorns ansvar

Mina mål är att uppnå en rimlig grad av säkerhet om huruvida årsredovisningen som helhet inte innehåller några väsentliga felaktigheter, vare sig dessa beror på oegentligheter eller misstag, och att lämna en revisionsberättelse som innehåller mina uttalanden. Rimlig säkerhet är en hög grad av säkerhet, men är ingen garanti för att en revision som utförs enligt ISA och god revisionsmed i Sverige alltid kommer att upptäcka en väsentlig felaktighet om en sådan finns. Felaktigheter kan uppstå på grund av oegentligheter eller misstag och anses vara väsentliga om de enskilt eller tillsammans rimligen kan förväntas påverka de ekonomiska beslut som användare fattar med grund i årsredovisningen.

Som del av en revision enligt ISA använder jag professionellt omdöme och har en professionellt skeptisk inställning under hela revisionen. Dessutom:

- identifierar och bedömer jag riskerna för väsentliga felaktigheter i årsredovisningen, vare sig dessa beror på oegentligheter eller misstag, utformar och utför granskningsåtgärder bland annat utifrån dessa risker och inhämtar revisionsbevis som är tillräckliga och ändamålsenliga för att utgöra en grund för mina uttalanden. Risken för att inte upptäcka en väsentlig felaktighet till följd av oegentligheter är högre än för en väsentlig felaktighet som beror på misstag, eftersom oegentligheter kan innefatta agerande i maskopi, förfalskning, avsiktliga utelämnanden, felaktig information eller åsidosättande av intern kontroll.

- skaffar jag mig en förståelse av den del av bolagets interna kontroll som har betydelse för min revision för att utforma granskningsåtgärder som är lämpliga med hänsyn till omständigheterna, men inte för att uttala mig om effektiviteten i den interna kontrollen.

- utvärderar jag lämpligheten i de redovisningsprinciper som används och rimligheten i styrelsens och verkställande direktörens uppskattningar i redovisningen och tillhörande upplysningar.

- drar jag en slutsats om lämpligheten i att styrelsen och verkställande direktören använder antagandet om fortsatt drift vid upprättandet av årsredovisningen. Jag drar också en slutsats, med grund i de inhämtade revisionsbevisen, om huruvida det finns någon väsentlig osäkerhetsfaktor som avser sådana händelser eller förhållanden som kan leda till betydande tvivel om bolagets förmåga att fortsätta verksamheten. Om jag drar slutsatsen att det finns en väsentlig osäkerhetsfaktor, måste jag i revisionsberättelsen fästa uppmärksamheten på upplysningarna i årsredovisningen om den väsentliga osäkerhetsfaktorn eller, om sådana upplysningar är otillräckliga, modifiera uttalandet om årsredovisningen. Mina slutsatser baseras på de revisionsbevis som inhämtas fram till datumet för revisionsberättelsen. Dock kan framtida händelser eller förhållanden göra att ett bolag inte längre kan fortsätta verksamheten.

- utvärderar jag den övergripande presentationen, strukturen och innehållet i årsredovisningen, däribland upplysningarna, och om årsredovisningen återger de underliggande transaktionerna och händelserna på ett sätt som ger en rättvisande bild.

Jag måste informera styrelsen om bland annat revisionens planerade omfattning och inriktning samt tidpunkten för den. Jag måste också informera om betydelsefulla iakttagelser under revisionen, däribland de eventuella betydande brister i den interna kontrollen som jag identifierat.

## Rapport om andra krav enligt lagar och andra författningar


### *Uttalanden*

Utöver min revision av årsredovisningen har jag även utfört en revision av styrelsens och verkställande direktörens förvaltning för Skene Järn AB för räkenskapsåret 2022-03-01 - 2023-02-28 samt av förslaget till dispositioner beträffande bolagets vinst eller förlust.

Jag tillstyrker att bolagsstämman disponerar vinsten enligt förslaget i förvaltningsberättelsen och beviljar styrelsens ledamöter och verkställande direktören ansvarsfrihet för räkenskapsåret.

### *Grund för uttalanden*

Jag har utfört revisionen enligt god revisionsred i Sverige. Mitt ansvar enligt denna beskrivs närmare i avsnittet Revisorns ansvar. Jag är oberoende i förhållande till Skene Järn AB enligt god revisorsred i Sverige och har i övrigt fullgjort mitt yrkesetiska ansvar enligt dessa krav.

Jag anser att de revisionsbevis jag har inhämtat är tillräckliga och ändamålsenliga som grund för mina uttalanden. 

### **Styrelsens och verkställande direktörens ansvar**

Det är styrelsen som har ansvaret för förslaget till dispositioner beträffande bolagets vinst eller förlust. Vid förslag till utdelning innefattar detta bland annat en bedömning av om utdelningen är försvarlig med hänsyn till de krav som bolagets verksamhetsart, omfattning och risker ställer på storleken av bolagets egna kapital, konsolideringsbehov, likviditet och ställning i övrigt.

Styrelsen ansvarar för bolagets organisation och förvaltningen av bolagets angelägenheter. Detta innefattar bland annat att fortlöpande bedöma bolagets ekonomiska situation och att tillse att bolagets organisation är utformad så att bokföringen, medelsförvaltningen och bolagets ekonomiska angelägenheter i övrigt kontrolleras på ett betryggande sätt. Verkställande direktören ska sköta den löpande förvaltningen enligt styrelsens riktlinjer och anvisningar och bland annat vidta de åtgärder som är nödvändiga för att bolagets bokföring ska fullgöras i överensstämmelse med lag och för att medelsförvaltningen ska skötas på ett betryggande sätt.

### **Revisorns ansvar**

Mitt mål beträffande revisionen av förvaltningen, och därmed mitt uttalande om ansvarsfrihet, är att inhämta revisionsbevis för att med en rimlig grad av säkerhet kunna bedöma om någon styrelseledamot eller verkställande direktören i något väsentligt avseende:


- företagit någon åtgärd eller gjort sig skyldig till någon försummelse som kan föranleda ersättningsskyldighet mot bolaget, eller
- på något annat sätt handlat i strid med aktiebolagslagen, årsredovisningslagen eller bolagsordningen.

Mitt mål beträffande revisionen av förslaget till dispositioner av bolagets vinst eller förlust, och därmed mitt uttalande om detta, är att med rimlig grad av säkerhet bedöma om förslaget är förenligt med aktiebolagslagen.

Rimlig säkerhet är en hög grad av säkerhet, men ingen garanti för att en revision som utförs enligt god revisionssed i Sverige alltid kommer att upptäcka åtgärder eller försummelser som kan föranleda ersättningsskyldighet mot bolaget, eller att ett förslag till dispositioner av bolagets vinst eller förlust inte är förenligt med aktiebolagslagen.

Som en del av en revision enligt god revisionssed i Sverige använder jag professionellt omdöme och har en professionellt skeptisk inställning under hela revisionen. Granskningen av förvaltningen och förslaget till dispositioner av bolagets vinst eller förlust grundar sig främst på revisionen av räkenskaperna. Vilka tillkommande granskningsåtgärder som utförs baseras på min professionella bedömning med utgångspunkt i risk och väsentlighet. Det innebär att jag fokuserar granskningen på sådana åtgärder, områden och förhållanden som är väsentliga för verksamheten och där avsteg och överträdelser skulle ha särskild betydelse för bolagets situation. Jag går igenom och prövar fattade beslut, beslutsunderlag, vidtagna åtgärder och andra förhållanden som är relevanta för mitt uttalande om ansvarsfrihet. Som underlag för mitt uttalande om styrelsens förslag till dispositioner beträffande bolagets vinst eller förlust har jag granskat om förslaget är förenligt med aktiebolagslagen.

Värberg den 22 augusti 2023

  
Henrik Ahlgren  
Auktoriserad revisor