

ÅRSREDOVISNING

för

Casall AB

Org.nr. 556583-4479

Styrelsen och verkställande direktören får härmed avlämna årsredovisning för räkenskapsåret 2023-10-01 - 2024-09-30

Innehåll	Sida
- förvaltningsberättelse	2
- resultaträkning	5
- balansräkning	6
- kassaflödesanalys	8
- noter	9
- underskrifter	18

Undertecknad styrelseledamot i Casall AB intygar härmed, dels att denna kopia av årsredovisningen överensstämmer med originalet, dels att resultat- och balansräkning fastställts på årsstämma den 28 februari 2025. Stämman beslöt tillika godkänna styrelsens förslag till vinstdisposition.

Norrköping 2025-02-28



Carl-Axel Surtevall

ÅRSREDOVISNING
och
KONCERNREDOVISNING
för
Casall AB
Org.nr. 556583-4479

Styrelsen och verkställande direktören får härmed avlämna årsredovisning och koncernredovisning för räkenskapsåret 2023-10-01 - 2024-09-30

Innehåll	Sida
- förvaltningsberättelse	2
- resultaträkning	5
- balansräkning	6
- kassaflödesanalys	8
- noter	9
- underskrifter	20

Casall AB

Org.nr. 556583-4479

FÖRVALTNINGSBERÄTTELSE

Årsredovisningen är upprättad i svenska kronor, SEK.

Verksamheten

Casall AB är moderbolag i Casall-koncernen, en av de största svenska leverantörerna i sportbranschen. Moderbolaget svarar för vissa koncerngemensamma funktioner samt innehar rätten till varumärket Casall. Moderbolagets intäkter består av royalties från de svenska dotterbolagen samt koncernintern vidarefaktureringskostnader.

Koncernen har under året omfattat:

Casall Sport AB som sedan 1984 bedriver försäljning av egendesignade träningskläder, Wear, och hemtränings- och wellnessprodukter, kallat Tool, under varumärket Casall. Försäljningen sker i stor utsträckning genom sporthandeln men de senaste åren har omsättning i egen kanal ökat väsentligt, mycket tack vare ökat fokus på e-handelsförsäljning. Merparten av omsättningen till återförsäljare äger rum på export, via agenter och distributörer samt koncernens egna försäljningsbolag i Norden och Tyskland. Därutöver driver Casall Sport två egna butiker i Stockholm och Köpenhamn. I april 2024 öppnade systerbolaget Casall Norge AS en butik på Øvre Slottsgate 18-20 i Oslo, Norge.

Casall Professional AB, som är en av de ledande leverantörerna i Norden, fokuserar på försäljning av professionell utrustning till gym och andra friskvårdsanläggningar.

Casall Danmark ApS, försäljningsorganisation för Casall-produkter på den danska marknaden.

Casall Finland Oy, försäljningsorganisation för Casall-produkter på den finska marknaden.

Casall Norge AS, försäljningsorganisation för Casall-produkter samt professionell gymutrustning på den norska marknaden.

Casall Deutschland GmbH, försäljningsorganisation för Casall-produkter på den tyska marknaden.

Casall International AB, bas för framtida internationell expansion. Ingen verksamhet under året.

Företagets säte är i Norrköping.

Flerårsjämförelse*, koncernen

	2023/2024	2022/2023	2021/2022	2020/2021	2019/2020
Nettoomsättning	285 734 012	313 878 523	390 228 072	345 347 661	305 365 684
Res. efter finansiella poster	-6 500 505	2 478 314	30 449 275	26 961 540	6 557 862
Res. i % av nettoomsättningen	-2,27	0,78	7,80	7,80	2,15
Soliditet (%)	55,66	54,81	43,02	40,22	41,32
Avkastning på totalt kapital (%)	-3,76	1,55	15,25	16,35	4,97
Kassalikviditet (%)	107,84	132,36	124,72	88,81	92,11
Medelantalet anställda	64	67	66	68	76

*Definitioner av nyckeltal, se noter

Casall AB

Org.nr. 556583-4479

Flerårsjämförelse*, moderbolaget

2025041603825

	2023/2024	2022/2023	2021/2022	2020/2021	2019/2020
Nettoomsättning	13 807 143	7 281 491	5 258 119	3 524 309	3 125 531
Res. efter finansiella poster	462 814	3 564 563	13 063 053	16 875 188	-101 017
Res. i % av nettoomsättningen	3,35	48,95	248,43	478,82	-3,23
Soliditet (%)	70,76	67,36	41,23	51,77	39,88
Avkastning på totalt kapital (%)	3,41	7,97	23,88	56,02	1,17
Kassalikviditet (%)	203,96	186,11	1 805,18	3 823,91	60,52
Medelantalet anställda	4	1	1	1	1

*Definitioner av nyckeltal, se noter

Väsentliga händelser under räkenskapsåret

Business Unit Casall Sport

Verksamhetsåret 2023/24 har varit väldigt utmanande för Business Unit Casall Sport. Trots en förväntan om att marknadsläget skulle innebära en minskad omsättning blev utgången än värre. Minskad efterfrågan på Tools, kundförluster hos systerbolag, fortsatt högt ränteläge och inflation som påverkar slutkonsumenten, politisk oro, problem hos större kunder inom återförsäljarsegmentet mm bidrog till att samtliga kanaler förutom försäljning via Marketplaces minskade mot föregående år. Totalt minskade affärsenhetens omsättning med 26% där försäljningen av Tools minskade med 46% och Wear med 11%. Business Unit Casall Sport omsatte totalt 162 MSEK (218 MSEK) och redovisade ett EBIT om -17 MSEK (-3 MSEK). Orderingången för vår/sommar och höst/vinter 2025 har kommit in bättre än föregående år vilket pekar mot att marknadsklimatet kommande år ser ut att bli bättre än verksamhetsåret 2023/24.

Till följd av årets tuffa utmaningar har affärsenheten genomlyst omkostnader och gjort nödvändiga kostnadsbesparingar. I framtida planer ligger både ansvarsfull planering av kostnader men också offensiva planer att öka försäljningen, framför allt inom egna kanaler, såsom e-handel, marketplaces och egna butiker samt premiumdistribution.

För att tydliggöra strategi och framtida inriktning har affärsenheten genomfört ett viktigt varumärkesprojekt, där ett antal viktiga insikter har kunnat konstateras. Ledordet i projektet har varit "Become who we are". Målet är att göra varumärket än mer premium.

Business Unit Casall Professional

Verksamhetsåret 2023/24 går till historien som Business Unit Casall Professionals bästa någonsin. Året inleddes med en viss försiktig syn på tillväxten beaktat makroekonomiska osäkerhetsfaktorer, som bl.a. politisk osäkerhet, inflation och höga räntor. Snart stod det dock klart att året skulle landa långt över förväntan. Vunna affärer med både nya och gamla kunder samt en extremt bra laginsats från organisationen har möjliggjort det fina resultatet. Omsättningen ökade med hela 29% och tillväxten kommer från både den svenska och norska marknaden men även från exportmarknaden. Den svenska och den norska marknaden är fortsatt affärsenhetens huvudmarknader. Fortsatt fokus ligger i att bredda erbjudandet av det egna varumärket Casall PRO på exportmarknaden. Business Unit Casall Professional omsatte totalt 126 MSEK (98 MKSEK) och redovisade ett EBIT om 10 MSEK (5 MSEK).

Framgångarna under året har gjort att Casall Professional har vunnit marknadsandelar och ökat sin kännedom hos kunderna. Detta gör att affärsenheten befäster den stabila grunden för att kommande år ytterligare flytta fram positionerna.

Casall AB och koncernen

Under året har bolaget övertagit administrativ personal från dotterbolaget Casall Sport AB som utför tjänster åt alla bolag inom Casall-koncernen. Tjänsterna debiteras till respektive huvudbolag och är den huvudsakliga anledningen till att omsättningen har ökat från 7,3 MSEK till 13,8 MSEK eller med 90%.

Trots det negativa resultatet, som hänför sig från Business Unit Casall Sport, står koncernen på en stark grund inför kommande verksamhetsår som kommer att bjuda på utmaningar i form av fortsatt lågkonjunktur, svag krona, politisk osäkerhet, mm för många branscher och företag.

Väsentliga händelser efter räkenskapsårets slut

Verksamhetsåret 2024/25 ser ut att innebära fortsatta utmaningar för Business Unit Casall Sport vilket har beaktats i budget. Jämfört mot budget har året i stort startat enligt plan. Orderingången för Business Unit Casall Sport för både vår/sommar och höst/vinter 2025 har dock kommit in bättre än föregående år vilket pekar mot att marknadsklimatet kommande år ser ut att bli bättre än verksamhetsåret 2023/24. I framtida planer ligger både ansvarsfull planering av kostnader men också offensiva planer att öka försäljningen, framför allt inom egna kanaler, såsom e-handel, marketplaces och egna butiker samt premiumdistribution.

Casall AB

Org.nr. 556583-4479

För Business Unit Casall PRO har verksamhetsåret 2024/25 startat starkt över förväntan och PRO fortsätter att ta marknadsandelar. Orderingången för Business Unit Casall PRO för kommande år är klart bättre än året 2023/24 vilket tyder på att affärsenheten har goda förhoppningar att prestera minst i linje med verksamhetsåret 2023/24. Det finns således en stark tilltro i att tillväxten från året är bestående.

Sammantaget står koncernen på en fortsatt stark ekonomisk grund inför kommande verksamhetsår som fortsatt förväntas bjuda på utmaningar för många branschen och bolag.

Användning av finansiella instrument

Koncernen använder valutaderivat för att säkra framtida valutaflöden i USD. Derivatinstrumenten värderas utifrån anskaffningsvärdet. Principen är oförändrad jämfört med föregående år.

Förändringar i eget kapital, koncern

	Aktiekapital	Övrigt tillskjutet kapital	Annat eget kapital inkl årets resultat	Innehav utan bestämmande inflytande	Summa eget kapital
Belopp vid årets ingång	970 500	50 000	89 913 469	0	90 933 969
Resultatdisp. enl. beslut av årsstämma:					
Omräkningsdifferens i utländska bolag	0	0	-143 866	0	-143 866
Årets resultat			-5 624 953	0	-5 624 953
Belopp vid årets utgång	970 500	50 000	84 144 650	0	85 165 150
Villkorade aktieägartillskott uppgår till:			2024-09-30 50 000		2023-09-30 50 000

Förändringar i eget kapital, moderbolag

	Aktiekapital	Övrigt bundet eget kapital	Övrigt fritt eget kapital	Årets resultat	Summa fritt eget kapital
Belopp vid årets ingång	970 500	1 114 254	19 259 878	3 408 105	22 667 983
Aktivering av utverklingsutgifter		293 329	-293 329		-293 329
Resultatdisp. enl. beslut av årsstämma:					
Årets förlust			3 408 105	-3 408 105	0
				-19 186	-19 186
Belopp vid årets utgång	970 500	1 407 583	22 374 654	-19 186	22 355 468
Villkorade aktieägartillskott uppgår till:			2024-09-30 50 000		2023-09-30 50 000

Resultatdisposition

Förslag till disposition av bolagets vinst

Till årsstämmans förfogande står balanserad vinst	22 374 654
årets förlust	-19 186
	22 355 468
Styrelsen föreslår att i ny räkning överföres	22 355 468
	22 355 468

Beträffande bolagets resultat och ställning i övrigt hänvisas till efterföljande resultat- och balansräkningar med tillhörande noter.

Casall AB

Org.nr. 556583-4479

RESULTATRÄKNING

		Koncernen		Moderbolaget	
	Not	2023-10-01 2024-09-30	2022-10-01 2023-09-30	2023-10-01 2024-09-30	2022-10-01 2023-09-30
Rörelsens intäkter m.m.					
Nettoomsättning	2, 3	285 734 012	313 878 523	13 807 143	7 281 491
Övriga rörelseintäkter		1 001 258	527 917	0	0
		<u>286 735 270</u>	<u>314 406 440</u>	<u>13 807 143</u>	<u>7 281 491</u>
Rörelsens kostnader					
Handelsvaror		-177 780 830	-201 634 091	0	0
Övriga externa kostnader	4, 5	-48 317 070	-46 254 308	-8 336 107	-5 403 854
Personalkostnader	6	-64 274 650	-60 852 510	-4 713 091	-1 154 414
Av- och nedskrivningar av materiella och immateriella anläggningstillgångar	9,10,11	-2 862 900	-2 919 013	-540 019	-381 144
		<u>-293 235 450</u>	<u>-311 659 922</u>	<u>-13 589 217</u>	<u>-6 939 412</u>
Rörelseresultat		-6 500 180	2 746 518	217 926	342 079
Resultat från finansiella poster					
Resultat från andelar i koncernföretag		0	0	0	3 000 000
Övriga ränteintäkter och liknande resultatposter		491 388	277 174	169 806	178 328
Övriga ränteintäkter från koncernföretag		0	0	872 908	785 035
Räntekostnader och liknande resultatposter		-491 713	-545 378	-401 154	-401 867
Räntekostnader till koncernföretag		0	0	-396 672	-339 012
		<u>-325</u>	<u>-268 204</u>	<u>244 888</u>	<u>3 222 484</u>
Resultat efter finansiella poster		-6 500 505	2 478 314	462 814	3 564 563
Bokslutsdispositioner					
Avsättning till periodiseringsfond		0	0	0	-170 000
Förändring av avskrivningar utöver plan		0	0	-119 000	123 000
Lämnade koncernbidrag		0	0	-363 000	0
		<u>0</u>	<u>0</u>	<u>-482 000</u>	<u>-47 000</u>
Resultat före skatt		-6 500 505	2 478 314	-19 186	3 517 563
Skatt på årets resultat	7	875 552	-737 368	0	-109 458
Årets resultat		<u>-5 624 953</u>	<u>1 740 946</u>	<u>-19 186</u>	<u>3 408 105</u>

Casall AB

Org.nr. 556583-4479

BALANSRÄKNING

		Koncernen		Moderbolaget	
		2024-09-30	2023-09-30	2024-09-30	2023-09-30
TILLGÅNGAR	Not				
Anläggningstillgångar					
Immateriella anläggningstillgångar					
Koncessioner, patent, licenser, varumärken m.m.	8	1	1	1	1
Hyresrätter och övriga immateriella anläggningstillgångar	9	4 398 208	4 619 689	585 583	292 254
Summa immateriella anläggningstillgångar		4 398 209	4 619 690	585 584	292 255
Materiella anläggningstillgångar					
Förbättringsutgifter på annans fastighet	10	1 586 431	1 098 950	863 462	1 098 950
Inventarier, verktyg och installationer	11	2 959 343	3 186 278	760 670	1 006 749
Summa materiella anläggningstillgångar		4 545 774	4 285 228	1 624 132	2 105 699
Finansiella anläggningstillgångar					
Andelar i koncernföretag	12	0	0	12 701 250	12 701 250
Andra långfristiga värdepappersinnehav	13	25 600	25 600	25 600	25 600
Andra långfristiga fordringar	15	259 966	259 966	0	0
Summa finansiella anläggningstillgångar		285 566	285 566	12 726 850	12 726 850
Summa anläggningstillgångar		9 229 549	9 190 484	14 936 566	15 124 804
Omsättningstillgångar					
Varulager m.m.					
Färdiga varor och handelsvaror		74 731 082	63 768 113	0	0
Summa varulager m.m.		74 731 082	63 768 113	0	0
Kortfristiga fordringar					
Kundfordringar		48 681 236	65 115 714	0	0
Fordringar hos koncernföretag		0	0	14 816 281	4 707 175
Aktuell skattefordran		748 682	0	0	0
Övriga fordringar		1 102 339	716 884	73 083	181
Förutbetalda kostnader och upplupna intäkter	16	7 969 536	5 691 904	1 918 041	1 132 880
Summa kortfristiga fordringar		58 501 793	71 524 502	16 807 405	5 840 236
Kassa och bank					
Kassa och bank	19	10 526 221	21 400 555	4 268 964	16 755 297
Summa kassa och bank		10 526 221	21 400 555	4 268 964	16 755 297
Summa omsättningstillgångar		143 759 096	156 693 170	21 076 369	22 595 533
SUMMA TILLGÅNGAR		152 988 645	165 883 654	36 012 935	37 720 337

2025041603828

Casall AB

Org.nr. 556583-4479

BALANSRÄKNING

	Not	Koncernen		Moderbolaget	
		2024-09-30	2023-09-30	2024-09-30	2023-09-30
EGET KAPITAL OCH SKULDER					
Eget kapital, koncern					
Aktiekapital	17	970 500	970 500		
Övrigt tillskjutet kapital		50 000	50 000		
Annat eget kapital inklusive årets resultat	18,21	84 144 650	89 913 469		
Summa eget kapital, koncern		85 165 150	90 933 969		
Eget kapital, moderföretag					
Bundet eget kapital					
Aktiekapital	17			970 500	970 500
Fond för utvecklingsutgifter	18			585 583	292 254
Reservfond				822 000	822 000
Summa bundet eget kapital				2 378 083	2 084 754
Fritt eget kapital					
Balanserat resultat	21			22 374 654	19 259 878
Årets resultat				-19 186	3 408 105
Summa fritt eget kapital				22 355 468	22 667 983
Summa eget kapital, moderföretag				24 733 551	24 752 737
Obeskattade reserver					
Periodiseringsfond		0	0	590 000	590 000
Akkumulerade avskrivningar utöver plan		0	0	356 000	237 000
Summa obeskattade reserver		0	0	946 000	827 000
Avsättningar					
Uppskjuten skatteskuld	14	3 816 605	4 746 138	0	0
Summa avsättningar		3 816 605	4 746 138	0	0
Kortfristiga skulder					
Leverantörsskulder		26 525 614	30 459 646	2 499 429	184 897
Skulder till koncernföretag		0	0	2 940 698	7 731 282
Aktuell skatteskuld		0	2 163 220	77 115	47 839
Övriga skulder		18 257 029	17 607 034	3 697 529	3 973 637
Upplupna kostnader och förutbetalda intäkter	20	19 224 247	19 973 647	1 118 613	202 945
Summa kortfristiga skulder		64 006 890	70 203 547	10 333 384	12 140 600
SUMMA EGET KAPITAL OCH SKULDER		152 988 645	165 883 654	36 012 935	37 720 337

Casall AB

Org.nr. 556583-4479

KASSAFLÖDESANALYS

2025041603830

	Not	Koncernen		Moderbolaget	
		2023-10-01	2022-10-01	2023-10-01	2022-10-01
		2024-09-30	2023-09-30	2024-09-30	2023-09-30
Den löpande verksamheten					
Rörelseresultat		-6 500 180	2 746 518	217 926	342 079
Justeringar för poster som inte ingår i kassaflödet	9,10,11	2 740 420	5 175 174	540 019	381 144
Erhållen ränta m.m.		491 388	277 174	1 042 714	963 363
Erlagd ränta		-491 712	-545 378	-797 825	-740 879
Betald inkomstskatt		-2 965 883	-3 189 804	29 276	-118 803
Kassaflöde från den löpande verksamheten före förändringar av rörelsekapital		-6 725 967	4 463 684	1 032 110	826 904
Kassaflöde från förändringar av rörelsekapital					
Minskning(+)/ökning(-) av varulager/pågående arbete		-10 962 969	47 459 242	0	0
Minskning(+)/ökning(-) av kundfordringar		16 434 478	27 262 275	0	0
Minskning(+)/ökning(-) av fordringar		-2 663 088	89 709	-10 967 169	50 251 518
Minskning(-)/ökning(+) av leverantörsskulder		-3 934 032	-6 911 745	2 314 532	-219 387
Minskning(-)/ökning(+) av kortfristiga skulder		730 230	-3 893 030	-4 151 025	7 643 072
Kassaflöde från den löpande verksamheten		-7 121 348	68 470 135	-11 771 552	58 502 107
Investeringsverksamheten					
Förvärv av hyresrätter och övriga immateriella anläggningstillgångar	9	-1 196 666	-2 711 544	-351 781	-292 254
Förvärv av förbättringsutgifter på annans fastighet	10	-793 758	-791 000	0	-791 000
Förvärv av inventarier, verktyg och installationer	11	-932 928	-353 309	0	-265 861
Utdelning från koncernföretag		0	0	0	3 000 000
Kassaflöde från investeringsverksamheten		-2 923 352	-3 855 853	-351 781	1 650 885
Finansieringsverksamheten					
Förändring av utnyttjad checkkredit		0	-38 016 695	0	-38 016 695
Ändring kortfristiga finansiella skulder		0	0	-363 000	0
Amortering långfristiga lån		0	-2 532 020	0	0
Utbetald utdelning		-829 634	-5 381 000	0	-5 381 000
Kassaflöde från finansieringsverksamheten		-829 634	-45 929 715	-363 000	-43 397 695
Förändring av likvida medel		-10 874 334	18 684 567	-12 486 333	16 755 297
Likvida medel vid årets början		21 400 555	2 715 988	16 755 297	0
Likvida medel vid årets slut		10 526 221	21 400 555	4 268 964	16 755 297

NOTER**Not 1 Redovisnings- och värderingsprinciper**

Årsredovisningen är upprättad i enlighet med årsredovisningslagen och BFNAR 2012:1 Årsredovisning och koncernredovisning (K3).

Fordringar

Fordringar har upptagits till de belopp varmed de beräknas inflyta.

Övriga tillgångar, avsättningar och skulder

Övriga tillgångar, avsättningar och skulder har värderats till anskaffningsvärden om inget annat anges nedan.

Intäktsredovisning

Inkomsten redovisas till det verkliga värdet av vad som erhållits eller kommer att erhållas. Företaget redovisar därför inkomsten till nominellt värde (fakturabelopp) om ersättningen erhålls i likvida medel direkt vid leverans. Avdrag görs för lämnade rabatter.

Materiella anläggningstillgångar

Materiella anläggningstillgångar redovisas till anskaffningsvärde med avdrag för ackumulerade avskrivningar och eventuella nedskrivningar. Tillgångarna skrivs av linjärt över tillgångarnas bedömda nyttjandeperiod förutom mark som inte skrivs av. Nyttjandeperioden omprövas per varje balansdag. Avskrivningstider för inventarier, verktyg och maskiner är 3 - 8 år. Förbättringsutgifter på annans fastighet skrivs av på hyreskontraktets löptid.

Immateriella anläggningstillgångar

Immateriella anläggningstillgångar redovisas till anskaffningsvärde med avdrag för ackumulerade avskrivningar och eventuella nedskrivningar. Tillgångarna skrivs av linjärt över tillgångarnas bedömda nyttjandeperiod. Nyttjandeperioden omprövas per varje balansdag. Pågående projekt skrivs inte av utan nedskrivningsprövas årligen. Avskrivningstiden för hyresrätter överensstämmer med kontraktens löptid. Goodwill skrivs av över 5 år. Avskrivningstiden för balanserade utgifter för utvecklingsarbeten är 3 - 5 år.

Leasing

I koncernen innehas endast operationella leasingavtal. Samtliga leasingavtal kostnadsförs linjärt över leasingperioden och redovisas i not 4.

Varulager

Varulagret är värderat till det lägsta av anskaffningsvärdet, beräknat enligt först-in-först-ut, och nettoförsäljningsvärde. Nettoförsäljningsvärdet har beräknats till försäljningsvärdet efter avdrag för beräknad försäljningskostnad, varmed hänsyn har tagits till inkurans.

Inkomstskatt

Aktuell skatt är inkomstskatt för innevarande räkenskapsår som avser årets skattepliktiga resultat och den del av tidigare räkenskapsårs inkomstskatt som ännu inte har redovisats. Aktuell skatt värderas till det sannolika beloppet enligt de skattesatser och skatteregler som gäller på balansdagen.

Uppskjuten skatt är inkomstskatt för skattepliktigt resultat avseende framtida räkenskapsår till följd av tidigare transaktioner eller händelser.

Uppskjuten skatt beräknas på temporära skillnader. En temporär skillnad finns när det redovisade värdet på en tillgång eller skuld skiljer sig från det skattemässiga värdet. Temporära skillnader beaktas ej i skillnader hänförliga till investeringar i dotterföretag, filialer, intresseföretag eller joint venture om företaget kan styra tidpunkten för återföring av de temporära skillnaderna och det inte är uppenbart att den temporära skillnaden kommer att återföras inom en överskådlig framtid.

Uppskjuten skattefordran avseende underskottsavdrag eller andra framtida skattemässiga avdrag redovisas i den omfattning det är sannolikt att avdragen kan avräknas mot framtida skattemässiga överskott.

NOTER

Ersättningar till anställda

Ersättningar till anställda avser alla typer av ersättningar som företaget lämnar till de anställda. Företagets ersättningar innefattar bland annat löner, betald semester, betald frånvaro, bonus och ersättningar efter avslutad anställning (pensioner).

I företaget finns premiebestämda pensionsplaner. Dessa redovisas som en kostnad under den period de anställda utför de tjänster som ligger till grund för förpliktelsen.

Fordringar och skulder i utländsk valuta

Monetära fordringar och skulder i utländsk valuta har räknats om till balansdagens kurs.

Valutakursdifferenser som uppkommer vid reglering eller omräkning av monetära poster redovisas i resultaträkningen det räkenskapsår de uppkommer, antingen som en rörelsepost eller som en finansiell post utifrån den underliggande affärshändelsen.

Säkringsredovisning

Kundfordringar och leverantörsskulder i utländsk valuta som säkrats genom valutaderivat värderas till säkrad kurs. Säkringsredovisning tillämpas endast då det finns en ekonomisk relation mellan säkringsinstrumentet och den säkrade posten som överensstämmer med företagets mål för riskhantering. Dessutom krävs att säkringsförhållandet och företagets mål för riskhanteringen och riskhanteringsstrategi avseende säkringen är dokumenterade senast när säkringen ingås. Kundfordringar och leverantörsskulder i utländsk valuta som säkrats genom valutaderivat värderas till säkrad kurs. Säkringsredovisning tillämpas endast då det finns en ekonomisk relation mellan säkringsinstrumentet och den säkrade posten som överensstämmer med företagets mål för riskhantering. Dessutom krävs att säkringsförhållandet och företagets mål för riskhanteringen och riskhanteringsstrategi avseende säkringen är dokumenterade senast när säkringen ingås.

I dotterbolaget Casall Sport AB används valutaderivat för att säkra framtida valutaflöden i USD. Derivatinstrumenten värderas utifrån anskaffningsvärdet.

På bokslutsdagen hade koncernen tecknat valutaderivatkontrakt för sina nettoutflöden av USD om 15.488 kSEK (12.515 kSEK). Verkligt värde uppgick vid samma tidpunkt till -380 kSEK (479 kSEK).

Koncernredovisning

Dotterföretag

Koncernredovisningen är upprättad enligt förvärvsmetoden. Koncernredovisningen omfattar moderföretaget samt dess dotterföretag. Med dotterföretag avses de företag i vilka moderföretaget, direkt eller indirekt, har ett bestämmande inflytande. I normalfallet avser detta företag där moderföretaget innehar mer än 50 % av rösterna. I koncernredovisningen ingår dotterföretagen från den dagen koncernen erhåller bestämmande inflytande tills den dag det inte längre föreligger. Dotterföretagens redovisningsprinciper överensstämmer med koncernens redovisningsprinciper i övrigt.

I koncernredovisningen faller koncernföretagens bokslutsdispositioner bort och ingår i det redovisade resultatet efter avdrag för uppskjuten skatt. Detta innebär att koncernföretagens obeskattade reserver i koncernens balansräkning fördelas mellan uppskjuten skatteskuld och eget kapital.

Utländska dotterbolags bokslut har omräknats till svenska kronor enligt dagskursmetoden vilken innebär att samtliga tillgångar, avsättningar och övriga skulder omräknas till balansdagens kurs och samtliga poster i resultaträkningen omräknas till årets genomsnittskurs. Uppkomna omräkningsdifferenser förs direkt mot koncernens eget kapital.



NOTER

UPPLYSNINGAR TILL ENSKILDA POSTER

2025041603833

Not 2	Nettoomsättning	Koncernen		Moderbolaget	
		2023/2024	2022/2023	2023/2024	2022/2023
	<i>Nettoomsättning uppdelad på geografiskt område</i>				
	Norden	247 996 601	264 760 963	13 807 143	7 281 491
	Europa	34 092 148	42 006 051	0	0
	Övriga världen	3 645 263	7 111 509	0	0
		<u>285 734 012</u>	<u>313 878 523</u>	<u>13 807 143</u>	<u>7 281 491</u>

Not 3	Inköp och försäljning inom koncernen	Koncernen		Moderbolaget	
		2023/2024	2022/2023	2023/2024	2022/2023
	Andel av försäljningen som avser koncernföretag			13 807 143	7 281 491

Not 4	Leasingavtal - Operationell leasing leasetagare	Koncernen		Moderbolaget	
		2023/2024	2022/2023	2023/2024	2022/2023
	Under året har företags leasingavgifter uppgått till	15 061 876	13 005 289	4 472 176	3 760 529
	Framtida minimileasingavgifter för icke uppsägningsbara leasingavtal, förfaller till betalning enligt följande:				
	Inom 1 år	11 664 107	11 521 418	454 484	527 694
	Mellan 2 till 5 år	13 365 388	18 547 074	204 257	502 367
		<u>25 029 495</u>	<u>30 068 492</u>	<u>658 741</u>	<u>1 030 061</u>

Framtida hyresåtagande avseende huvudkontoret i Norrköping som tecknades med Mattssons Industrifastigheter Herstadberg AB verksamhetsåret FY20/21 redovisas i årsredovisningarna för dotterbolagen Casall Sport AB och Casall Professional AB samt i koncernen då det verkliga betalningsansvaret har bytt motpart.

NOTER

Not 5 Ersättning till revisorer

	Koncernen		Moderbolaget	
	2023/2024	2022/2023	2023/2024	2022/2023
<i>Ernst& Young AB/Ernst& Young AS</i>				
Revisionsuppdrag	405 093	271 735	61 445	83 054
Revisionsverksamhet utöver revisionsuppdrag	0	0	0	0
Skatterådgivning	25 841	16 830	0	0
Övriga tjänster	13 500	15 000	0	0
<i>Revisionsbolaget i Östergötland AB</i>				
Revisionsuppdrag	10 050	0	10 050	0
Revisionsverksamhet utöver revisionsuppdrag	0	0	0	0
Skatterådgivning	0	0	0	0
Övriga tjänster	0	0	0	0
<i>Övriga revisorer i utlandet</i>				
Revisionsuppdrag	80 253	83 349	0	0
Revisionsverksamhet utöver revisionsuppdrag	0	0	0	0
Skatterådgivning	8 701	0	0	0
Övriga tjänster	0	0	0	0
	<u>543 438</u>	<u>386 914</u>	<u>71 495</u>	<u>83 054</u>

Med revisionsuppdrag avses revisors arbete för den lagstadgade revisionen och med revisionsverksamhet olika typer av kvalitetssäkringstjänster. Övriga tjänster är sådant som inte ingår i revisionsuppdrag, revisionsverksamhet eller skatterådgivning.

Not 6 Personal

	Koncernen		Moderbolaget	
	2023/2024	2022/2023	2023/2024	2022/2023
<i>Medelantalet anställda</i>				
Medelantalet anställda bygger på av bolaget betalda närvarotimmar relaterade till en normal arbetstid.				
Medelantal anställda har varit	64,00	67	4,00	1,00
varav kvinnor	39,00	40	3,00	0,00
varav män	25,00	27	1,00	1,00

NOTER

2025041603835

Löner, ersättningar m.m.

Löner, ersättningar, sociala kostnader och pensionskostnader har utgått med följande belopp:

Styrelsen och VD:

Löner och ersättningar	3 275 171	3 909 628	767 500	763 100
Tantiem	455 571	222 583	0	0
Pensionskostnader	597 018	881 303	144 000	144 000
	<u>4 327 760</u>	<u>5 013 514</u>	<u>911 500</u>	<u>907 100</u>

Övriga anställda:

Löner och ersättningar	40 269 534	36 524 148	2 319 238	0
Pensionskostnader	3 815 301	3 882 816	366 539	0
	<u>44 084 835</u>	<u>40 406 964</u>	<u>2 685 777</u>	<u>0</u>

Sociala kostnader

	12 438 048	12 190 699	1 071 332	184 512
--	------------	------------	-----------	---------

Summa styrelse och övriga

	<u>60 850 643</u>	<u>57 611 177</u>	<u>4 668 609</u>	<u>1 091 612</u>
--	-------------------	-------------------	------------------	------------------

Könsfördelning i styrelse och företagsledning

Antal styrelseledamöter	6	6	6	6
varav kvinnor	1	1	1	1
varav män	5	5	5	5
Antal övriga befattningshavare inkl. VD	5	5	5	5
varav kvinnor	2	2	2	2
varav män	3	3	3	3

NOTER

Not 7	Skatt på årets resultat Koncernen	2023/2024		2022/2023	
	Aktuell skatt	-86 694		-1 332 190	
	Uppskjuten skatt	962 246		594 821	
		875 552		-737 369	
	<i>Avstämning av effektiv skatt</i>				
	Resultat före skatt	-6 500 505		2 478 314	
	Skattekostnad 20,60% (20,60%)	1 339 104		-510 533	
	Skatteeffekt av:				
	Ej avdragsgilla kostnader	-84 094		-92 748	
	Ej skattepliktiga intäkter	1 499		0	
	Olika skattesatser i utländska bolag	-6 183		-21 941	
	Schablonintäkt periodiseringsfond	-132 123		-103 507	
	Tillägg på återförd periodiseringsfond	-57 853		-39 181	
	Utnyttjade underskottsavdrag	-119 064		0	
	Skatt hänförlig till tidigare år	-149		-62 485	
	Förändring Uppskjuten skatt	-104 131		93 026	
	Övrigt	38 546		0	
	Summa	875 552		-737 369	
	Moderbolaget	2023/2024		2022/2023	
	Aktuell skatt	0		-109 458	
		0		-109 458	
	<i>Avstämning av effektiv skatt</i>				
	Resultat före skatt	-19 186		3 517 563	
	Skattekostnad 20,60% (20,60%)	3 952		-724 618	
	Skatteeffekt av:				
	Ej avdragsgilla kostnader	-954		0	
	Ej skattepliktiga intäkter	196		618 276	
	Schablonintäkt periodiseringsfond	-3 184		-3 116	
	I år uppkomna underskottsavdrag	-10		0	
	Summa	0		-109 458	
Not 8	Koncessioner, patent, licenser, varumärken m.m.	Koncernen		Moderbolaget	
		2024-09-30	2023-09-30	2024-09-30	2023-09-30
	Ingående anskaffningsvärde	1	1	1	1
	Utgående ackumulerade anskaffningsvärden	1	1	1	1
	Utgående redovisat värde	1	1	1	1

NOTER

2025041603837

Not 9 Hyresrätter och övriga immateriella anläggningstillgångar	Koncernen		Moderbolaget	
	2024-09-30	2023-09-30	2024-09-30	2023-09-30
Ingående anskaffningsvärde	10 564 473	7 852 929	292 254	0
Inköp	1 196 666	2 711 544	351 781	292 254
Omräkningsdifferens	-309	0	-	-
Utgående ackumulerade anskaffningsvärden	11 760 830	10 564 473	644 035	292 254
Ingående avskrivningar	-5 944 784	-4 746 456	0	0
Årets avskrivningar	-1 417 860	-1 198 328	-58 452	0
Omräkningsdifferens	23	0	-	-
Utgående ackumulerade avskrivningar	-7 362 621	-5 944 784	-58 452	0
Utgående redovisat värde	4 398 209	4 619 689	585 583	292 254

Not 10 Förbättringsutgifter på annans fastighet	Koncernen		Moderbolaget	
	2024-09-30	2023-09-30	2024-09-30	2023-09-30
Ingående anskaffningsvärde	1 275 675	0	1 275 675	0
Inköp	793 758	791 000	0	791 000
Omklassificeringar	0	484 675	0	484 675
Omräkningsdifferens	-16 199	0	-	-
Utgående ackumulerade anskaffningsvärden	2 053 234	1 275 675	1 275 675	1 275 675
Ingående avskrivningar	-176 725	0	-176 725	0
Omklassificeringar	0	-32 639	0	-32 639
Årets avskrivningar	-291 215	-144 086	-235 488	-144 086
Omräkningsdifferens	1 138	0	-	-
Utgående ackumulerade avskrivningar	-466 802	-176 725	-412 213	-176 725
Utgående redovisat värde	1 586 432	1 098 950	863 462	1 098 950
Redovisat värde förbättringsutgifter på annans fastighet	1 586 431	1 098 950	863 462	1 098 950
	1 586 431	1 098 950	863 462	1 098 950

Casall AB

Org.nr. 556583-4479

NOTER

Not 11 Inventarier, verktyg och installationer

	Koncernen		Moderbolaget	
	2024-09-30	2023-09-30	2024-09-30	2023-09-30
Ingående anskaffningsvärde	11 361 428	16 138 210	1 290 403	1 509 217
Inköp	932 928	353 309	0	265 861
Försäljningar/utrangeringar	0	-2 948 259	0	0
Omklassificeringar	0	-2 181 832	0	-484 675
Omräkningsdifferens	-55 839	0	-	-
Utgående ackumulerade anskaffningsvärden	12 238 517	11 361 428	1 290 403	1 290 403
Ingående avskrivningar	-8 175 150	-9 194 773	-283 654	-79 235
Försäljningar/utrangeringar	0	1 126 577	0	0
Omklassificeringar	0	1 469 645	0	32 639
Årets avskrivningar	-1 153 826	-1 576 599	-246 079	-237 058
Omräkningsdifferens	49 801	0	-	-
Utgående ackumulerade avskrivningar	-9 279 174	-8 175 150	-529 733	-283 654
Utgående redovisat värde	2 959 343	3 186 278	760 670	1 006 749

Not 12 Andelar i koncernföretag Moderbolaget

		2024-09-30	2023-09-30
Företag		Antal/Kap. andel %	Redovisat värde
Organisationsnummer	Säte		Redovisat värde
Casall Sport AB 556217-6072	Norrköping	10 000 100,00%	4 100 000
Casall Professional AB 556547-8947	Norrköping	5 000 100,00%	2 631 000
Casall International AB 556759-4691	Norrköping	1 000 100,00%	100 000
Casall Danmark ApS 29844720	Hørsholm, DK	1 250 100,00%	210 000
Casall Finland OY 2056175-3	Vanda, FI	1 000 100,00%	74 000
Casall Norge AS 960 034 295	Oslo, NO	100 100,00%	5 355 000
Casall Deutschland GmbH HRB Charl 197148B	Berlin, DE	1 100,00%	231 250
		12 701 250	12 701 250

Uppgifter om justerat eget kapital och resultat

	Justerat eget kapital	Resultat
Casall Sport AB	45 172 094	-15 253 412
Casall Professional AB	21 625 507	8 441 040
Casall International AB	97 296	0
Casall Danmark ApS	3 230 671	415 870
Casall Finland OY	261 135	-356 801
Casall Norge AS	1 506 981	294 801
Casall Deutschland GmbH	487 767	-504 816

I eget kapital ingår 79,4% av obeskattade reserver.
Med resultat avses resultat efter finansiella poster.

2025041603838

NOTER

2025041603839

**Not 13 Andra långfristiga värdepappersinnehav
Koncernen**

	2024-09-30	2023-09-30
Moderbolaget	2024-09-30	2023-09-30
Ingående anskaffningsvärde	<u>25 600</u>	<u>25 600</u>
Utgående ackumulerade anskaffningsvärden	<u>25 600</u>	<u>25 600</u>
Utgående redovisat värde	25 600	25 600

På balansdagen uppgår marknadsvärdet på ovanstående värdepapper till 30.688 kr

**Not 14 Uppskjuten skatt
Koncernen**

	2024-09-30		
	Temporär skillnad	Uppskjuten skattefordran	Uppskjuten skatteskuld
Underskottsavdrag	1 539 283	338 640	0
Materiella anläggningstillgångar	238 300	39 719	11 552
Omsättningstillgångar	390 626	85 938	0
Obeskattade reserver	20 725 000	<u>0</u>	<u>4 269 350</u>
		464 297	4 280 902

	2023-09-30		
	Temporär skillnad	Uppskjuten skattefordran	Uppskjuten skatteskuld
Underskottsavdrag	2 197 484	483 447	0
Immateriella & materiella anläggningstillgångar	287 596	63 270	0
Omsättningstillgångar	194 325	42 751	0
Obeskattade reserver	25 901 000	<u>0</u>	<u>5 335 606</u>
		589 468	5 335 606

**Not 15 Andra långfristiga fordringar
Koncernen**

	2024-09-30	2023-09-30
Ingående anskaffningsvärde	<u>259 966</u>	<u>259 966</u>
Utgående ackumulerade anskaffningsvärden	<u>259 966</u>	<u>259 966</u>
Utgående redovisat värde	259 966	259 966

NOTER

Not 16 Förutbetalda kostnader och upplupna intäkter	Koncernen		Moderbolaget	
	2024-09-30	2023-09-30	2024-09-30	2023-09-30
Förutbetalda hyreskostnader	2 440 258	2 068 618	1 015 756	864 891
Övriga förutbetalda kostnader	2 711 813	2 368 358	902 285	90 701
Övriga upplupna intäkter	2 817 465	1 254 928	0	177 288
	<u>7 969 536</u>	<u>5 691 904</u>	<u>1 918 041</u>	<u>1 132 880</u>

Not 17 Upplysningar om aktiekapital

	Antal aktier	Kvotvärde per aktie
Antal/värde vid årets ingång	9 705	100,00
Antal/värde vid årets utgång	9 705	100,00

Not 18 Fond för utvecklingsutgifter

	Koncernen		Moderbolaget	
	2024-09-30	2023-09-30	2024-09-30	2023-09-30
Belopp vid årets ingång	4 128 679	2 586 456	292 254	0
Årets uppskrivning	1 181 531	2 711 544	351 781	292 254
Avskrivning på uppskrivet belopp	-1 278 729	-1 169 321	-58 452	0
Belopp vid årets utgång	<u>4 031 481</u>	<u>4 128 679</u>	<u>585 583</u>	<u>292 254</u>

Not 19 Checkräkningskredit

	Koncernen		Moderbolaget	
	2024-09-30	2023-09-30	2024-09-30	2023-09-30
Beviljad checkräkningskredit uppgår till:	40 000 000	40 000 000	40 000 000	40 000 000

Not 20 Upplupna kostnader och förutbetalda intäkter

	Koncernen		Moderbolaget	
	2024-09-30	2023-09-30	2024-09-30	2023-09-30
Personalrelaterade upplupna kostnader	10 186 634	7 692 972	656 394	135 457
Garantiriskreserv	1 046 000	1 046 000	0	0
Övriga upplupna kostnader	7 991 613	11 234 675	462 219	67 488
	<u>19 224 247</u>	<u>19 973 647</u>	<u>1 118 613</u>	<u>202 945</u>

Not 21 Disposition av vinst eller förlust

Förslag till disposition av bolagets vinst

Till årsstämman förfogande står balanserad vinst

22 374 654

årets förlust

-19 186

22 355 468

Styrelsen föreslår att

i ny räkning överföres

22 355 468

22 355 468

NOTER

2025041603841

Not 22 Ställda säkerheter	Koncernen		Moderbolaget	
	2024-09-30	2023-09-30	2024-09-30	2023-09-30
Företagsinteckningar	63 380 000	63 380 000	0	0
Aktier i dotterföretag	1 546 810	1 546 810	1 546 810	1 546 810
Summa ställda säkerheter	64 926 810	64 926 810	1 546 810	1 546 810

Skulder för vilka säkerheter ställts

Checkräkningskredit, utnyttjat belopp	0	0	0	0
---------------------------------------	---	---	---	---

Not 23 Eventualförpliktelser	Koncernen		Moderbolaget	
	2024-09-30	2023-09-30	2024-09-30	2023-09-30
Återköpsåtagande vid leasing	11 461 000	14 395 000	0	0
	11 461 000	14 395 000	0	0

Not 24 Väsentliga händelser efter räkenskapsårets slut

Verksamhetsåret 2024/25 ser ut att innebära fortsatta utmaningar för Business Unit Casall Sport vilket har beaktats i dess budget. Jämfört mot budget har verksamhetsåret i stort startat enligt plan. Orderingången för både vår/sommar och höst/vinter har dock kommit in bättre än föregående år vilket pekar på att marknadsklimatet kommande verksamhetsår ser ut att bli bättre än verksamhetsåret 2023/24. I framtida planer ligger både ansvarsfull planering av kostnader men också offensiva planer att öka försäljningen, framför allt inom egna kanaler, såsom e-handel, marketplaces och egna butiker samt premiumdistribution.

För Business Unit Casall PRO har däremot verksamhetsåret 2024/25 startat över förväntan och PRO fortsätter att ta marknadsandelar. Orderingången för kommande år är fortsatt bättre än året 2023/24 vilket tyder på att Casall PRO har goda förhoppningar att i vart fall befästa det goda resultatet från verksamhetsåret 2023/24.

Sammantaget står koncernen på en fortsatt stark ekonomisk grund inför kommande verksamhetsår som fortsatt förväntas bjuda på utmaningar för många branschen och bolag.

Casall AB

Org.nr. 556583-4479

NOTER

Not 25 Definition av nyckeltal

Soliditet

Justerat eget kapital i procent av balansomslutning

Avkastning på totalt kapital

Rörelseresultat med tillägg för finansiella intäkter, i procent av genomsnittlig balansomslutning

Kassalikviditet

Omsättningstillgångar exkl. varulager i procent av kortfristiga skulder

Eget kapital och resultat i

koncernföretag - not 11

I koncernföretagens eget kapital ingår 79,4% av obeskattade reserver.

Med koncernföretagens resultat avses resultat efter finansiella poster.

Resultat i % av nettoomsättningen

Resultat efter finansiella poster, i procent av nettoomsättningen

Stockholm enligt elektronisk signatur

Christer Stahl

Carl-Fredrik Surtevall

Carl-Axel Surtevall
Verkställande direktör

Gunnar Surtevall

Henrik Fischer

Marie Nordin Lydecker

Vår revisionsberättelse har lämnats den dag som framgår av vår elektroniska signatur

Ernst & Young AB

Peter Von Knorring
Auktoriserad revisor

2025041603842

Deltagare

JAN CARL-AXEL SURTEVALL Sverige

Signerat med Svenskt BankID

2025-01-23 08:16:15 UTC

Undertecknare

Datum

Namn returnerat från Svenskt BankID: Jan Carl-Axel Surtevall

Personnummer returnerat från Svenskt BankID: 195603302018

Signerat med Svenskt BankID: +46705758545

Jan Carl-Axel Surtevall

carlaxel.surtevall@casall.se

+46705758545

19560330-2018

Leveranskanal: E-post
IP-adress: 195.226.220.87

BO CHRISTER STAHL Sverige

Signerat med Svenskt BankID

2025-01-23 08:33:28 UTC

Undertecknare

Datum

Namn returnerat från Svenskt BankID: Christer Stahl

Personnummer returnerat från Svenskt BankID: 195706015939

Signerat med Svenskt BankID: +358407748816

Bo Christer Stahl

christerstahl@outlook.com

+358407748816

19570601-5939

Leveranskanal: E-post
IP-adress: 195.226.220.87

HENRIK WOHLERT FISCHER Sverige

Signerat med Svenskt BankID

2025-01-23 08:14:49 UTC

Undertecknare

Datum

Namn returnerat från Svenskt BankID: HENRIK FISCHER

Personnummer returnerat från Svenskt BankID: 196703051190

Signerat med Svenskt BankID: +4611325600

Henrik Wohler Fischer


henrik.fischer1@gmail.com

+4611325600

19670305-1190

Leveranskanal: E-post
IP-adress: 195.226.220.87

Kopiens överensstämmelse
med originalet intygas:



MARIE CHRISTINA NORDIN LYDECKER Sverige

Signerat med Svenskt BankID

2025-01-23 08:14:23 UTC

Undertecknare

Datum

Namn returnerat från Svenskt BankID: MARIE NORDIN LYDECKER
Personnummer returnerat från Svenskt BankID: 197803078240
Signerat med Svenskt BankID: +4611325638

Marie Christina Nordin Lydecker
marie.n.lydecker@gmail.com
+4611325638
19780307-8240

Leveranskanal: E-post
IP-adress: 62.2.179.126

2025041603844

CARL-FREDRIK SURTEVALL Sverige

Signerat med Svenskt BankID

2025-01-23 08:19:28 UTC

Undertecknare

Datum

Namn returnerat från Svenskt BankID: Carl-Fredrik Surtevall
Personnummer returnerat från Svenskt BankID: 198608121953
Signerat med Svenskt BankID: +46705789993

Carl-Fredrik Surtevall
carlfredrik.surtevall@casall.se
+46705789993
19860812-1953

Leveranskanal: E-post
IP-adress: 195.226.220.87

LISS GUNNAR SURTEVALL Sverige

Signerat med Svenskt BankID

2025-01-23 09:02:47 UTC

Undertecknare

Datum

Namn returnerat från Svenskt BankID: GUNNAR SURTEVALL
Personnummer returnerat från Svenskt BankID: 195903152055
Signerat med Svenskt BankID: +46707566005

Liss Gunnar Surtevall
gunnar.surtevall@peopleinprogress.se
+46707566005
19590315-2055

Leveranskanal: E-post
IP-adress: 195.226.220.87

Kopians överensstämmelse
med originalet intygas:

Signerat med Svenskt BankID

2025-01-23 14:50:45 UTC

Undertecknare


Datum


Namn returnerat från Svenskt BankID: PETER VON KNORRING
Personnummer returnerat från Svenskt BankID: 197910211692
Signerat med Svenskt BankID: +46703460216

Hans Peter von Knorring
peter.von.knorring@se.ey.com
+46703460216
19791021-1692

Leveranskanal: E-post
IP-adress: 147.161.150.121

2025041603845

Kopiens överensstämmelse
med originalet intygas:




2025041603846

Revisionsberättelse

Till bolagsstämman i Casall Aktiebolag, org.nr 556583-4479

Rapport om årsredovisningen och koncernredovisningen

Uttalanden

Vi har utfört en revision av årsredovisningen och koncernredovisningen för Casall Aktiebolag för räkenskapsåret 2023-10-01 – 2024-09-30.

Enligt vår uppfattning har årsredovisningen och koncernredovisningen upprättats i enlighet med årsredovisningslagen och ger en i alla väsentliga avseenden rättvisande bild av moderbolagets och koncernens finansiella ställning per den 30 september 2024 och av dessas finansiella resultat och kassaflöden för året enligt årsredovisningslagen. Förvaltningsberättelsen är förenlig med årsredovisningens och koncernredovisningens övriga delar.

Vi tillstyrker därför att bolagsstämman fastställer resultaträkningen och balansräkningen för moderbolaget och koncernen.

Grund för uttalanden

Vi har utfört revisionen enligt International Standards on Auditing (ISA) och god revisionssed i Sverige. Vårt ansvar enligt dessa standarder beskrivs närmare i avsnittet Revisorns ansvar. Vi är oberoende i förhållande till moderbolaget och koncernen enligt god revisionssed i Sverige och har i övrigt fullgjort vårt yrkesetiska ansvar enligt dessa krav.

Vi anser att de revisionsbevis vi har inhämtat är tillräckliga och ändamålsenliga som grund för våra uttalanden.

Styrelsens och verkställande direktörens ansvar

Det är styrelsen och verkställande direktören som har ansvaret för att årsredovisningen och koncernredovisningen upprättas och att de ger en rättvisande bild enligt årsredovisningslagen. Styrelsen och verkställande direktören ansvarar även för den interna kontroll som de bedömer är nödvändig för att upprätta en årsredovisning och koncernredovisning som inte innehåller några väsentliga felaktigheter, vare sig dessa beror på oegentligheter eller misstag.

Vid upprättandet av årsredovisningen och koncernredovisningen ansvarar styrelsen och verkställande direktören för bedömningen av bolagets och koncernens förmåga att fortsätta verksamheten. De upplyser, när så är tillämpligt, om förhållanden som kan påverka förmågan att fortsätta verksamheten och att använda antagandet om fortsatt drift. Antagandet om fortsatt drift tillämpas dock inte om styrelsen och verkställande direktören avser att likvidera bolaget, upphöra med verksamheten eller inte har något realistiskt alternativ till att göra något av detta.

Revisorns ansvar


Våra mål är att uppnå en rimlig grad av säkerhet om att årsredovisningen och koncernredovisningen som helhet inte innehåller några väsentliga felaktigheter, vare sig dessa beror på oegentligheter eller misstag, och att lämna en revisionsberättelse som innehåller våra uttalanden. Rimlig säkerhet är en hög grad av säkerhet, men är ingen garanti för att en revision som utförs enligt ISA och god revisionssed i Sverige alltid kommer att upptäcka en väsentlig felaktighet om en sådan finns. Felaktigheter kan uppstå på grund av oegentligheter eller misstag och anses vara väsentliga om de enskilt eller tillsammans rimligen kan förväntas påverka de ekonomiska beslut som användare fattar med grund i årsredovisningen och koncernredovisningen.

Som del av en revision enligt ISA använder vi professionellt omdöme och har en professionellt skeptisk inställning under hela revisionen. Dessutom:

- identifierar och bedömer vi riskerna för väsentliga felaktigheter i årsredovisningen och koncernredovisningen, vare sig dessa beror på oegentligheter eller misstag, utformar och utför granskningsåtgärder bland annat utifrån dessa risker och inhämtar revisionsbevis som är tillräckliga och ändamålsenliga för att utgöra en grund för våra uttalanden. Risker för att inte upptäcka en väsentlig felaktighet till följd av oegentligheter är högre än för en väsentlig felaktighet som beror på misstag, eftersom oegentligheter kan innefatta agerande i maskopi, förfalskning, avsiktliga utelämnanden, felaktig information eller åsidosättande av intern kontroll.
- skaffar vi oss en förståelse av den del av bolagets interna kontroll som har betydelse för vår revision för att utforma granskningsåtgärder som är lämpliga med hänsyn till omständigheterna, men inte för att uttala oss om effektiviteten i den interna kontrollen.
- utvärderar vi lämpligheten i de redovisningsprinciper som används och rimligheten i styrelsens och verkställande direktörens uppskattningar i redovisningen och tillhörande upplysningar.
- drar vi en slutsats om lämpligheten i att styrelsen och verkställande direktören använder antagandet om fortsatt drift vid upprättandet av årsredovisningen och koncernredovisningen. Vi drar också en slutsats, med grund i de inhämtade revisionsbevisen, om det finns någon väsentlig osäkerhetsfaktor som avser sådana händelser eller förhållanden som kan leda till betydande tvivel om bolagets och koncernens förmåga att fortsätta verksamheten. Om vi drar slutsatsen att det finns en väsentlig osäkerhetsfaktor, måste vi i revisionsberättelsen fästa uppmärksamheten på upplysningarna i årsredovisningen och koncernredovisningen om den väsentliga osäkerhetsfaktorn eller, om sådana upplysningar är otillräckliga, modifiera uttalandet om årsredovisningen och koncernredovisningen. Våra slutsatser baseras på de revisionsbevis som inhämtas fram till datumet för revisionsberättelsen. Dock kan framtida händelser eller förhållanden göra att ett bolag och en koncern inte längre kan fortsätta verksamheten.
- utvärderar vi den övergripande presentationen, strukturen och innehåll i årsredovisningen och koncernredovisningen, däribland upplysningarna, och om årsredovisningen och koncernredovisningen återger de underliggande transaktionerna och händelserna på ett sätt som ger en rättvisande bild.
- inhämtar vi tillräckliga och ändamålsenliga revisionsbevis avseende den finansiella informationen för enheterna eller affärsaktiviteterna inom koncernen för att göra ett uttalande avseende koncernredovisningen. Vi ansvarar för styrning, övervakning och utförande av koncernrevisionen. Vi är ensamt ansvariga för våra uttalanden.

Vi måste informera styrelsen om bland annat revisionens planerade omfattning och inriktning samt tidpunkten för den. Vi måste också informera om betydelsefulla iakttagelser under revisionen, däribland de eventuella betydande brister i den interna kontrollen som vi identifierat.

Penneo dokumentnyckel: KBS5L-M7EIK-6PHOZ-TQWIKY-TB55P-JJUD8



2025041603847

Rapport om andra krav enligt lagar och andra författningar

Uttalanden

Utöver vår revision av årsredovisningen och koncernredovisningen har vi även utfört en revision av styrelsens och verkställande direktörens förvaltning av Casall Aktiebolag för räkenskapsåret 2023-10-01 – 2024-09-30 samt av förslaget till dispositioner beträffande bolagets vinst eller förlust.

Vi tillstyrker att bolagsstämman disponerar vinsten enligt förslaget i förvaltningsberättelsen och beviljar styrelsens ledamöter och verkställande direktören ansvarsfrihet för räkenskapsåret.

Grund för uttalanden

Vi har utfört revisionen enligt god revisionssed i Sverige. Vårt ansvar enligt denna beskrivs närmare i avsnittet Revisorns ansvar. Vi är oberoende i förhållande till moderbolaget och koncernen enligt god revisorssed i Sverige och har i övrigt fullgjort vårt yrkesetiska ansvar enligt dessa krav.

Vi anser att de revisionsbevis vi har inhämtat är tillräckliga och ändamålsenliga som grund för våra uttalanden.

Styrelsens och verkställande direktörens ansvar

Det är styrelsen som har ansvaret för förslaget till dispositioner beträffande bolagets vinst eller förlust. Vid förslag till utdelning innefattar detta bland annat en bedömning av om utdelningen är försvarlig med hänsyn till de krav som bolagets och koncernens verksamhetsart, omfattning och risker ställer på storleken av moderbolagets och koncernens egna kapital, konsolideringsbehov, likviditet och ställning i övrigt.

Styrelsen ansvarar för bolagets organisation och förvaltningen av bolagets angelägenheter. Detta innefattar bland annat att fortlöpande bedöma bolagets och koncernens ekonomiska situation och att tillse att bolagets organisation är utformad så att bokföringen, medelsförvaltningen och bolagets ekonomiska angelägenheter i övrigt kontrolleras på ett betryggande sätt. Verkställande direktören ska sköta den löpande förvaltningen enligt styrelsens riktlinjer och anvisningar och bland annat vidta de åtgärder som är nödvändiga för att bolagets bokföring ska fullgöras i överensstämmelse med lag och för att medelsförvaltningen ska skötas på ett betryggande sätt.

Revisorns ansvar

Vårt mål beträffande revisionen av förvaltningen, och därmed vårt uttalande om ansvarsfrihet, är att inhämta revisionsbevis för att med en rimlig grad av säkerhet kunna bedöma om någon styrelseledamot eller verkställande direktören i något väsentligt avseende:

- företagit någon åtgärd eller gjort sig skyldig till någon försummelse som kan föranleda ersättningsskyldighet mot bolaget, eller
- på något annat sätt handlat i strid med aktiebolagslagen, årsredovisningslagen eller bolagsordningen.

Vårt mål beträffande revisionen av förslaget till dispositioner av bolagets vinst eller förlust, och därmed vårt uttalande om detta, är att med rimlig grad av säkerhet bedöma om förslaget är förenligt med aktiebolagslagen.

Rimlig säkerhet är en hög grad av säkerhet, men ingen garanti för att en revision som utförs enligt god revisionssed i Sverige alltid kommer att upptäcka åtgärder eller försummelser som kan föranleda ersättningsskyldighet mot bolaget, eller att ett förslag till dispositioner av bolagets vinst eller förlust inte är förenligt med aktiebolagslagen.

Som en del av en revision enligt god revisionssed i Sverige använder vi professionellt omdöme och har en professionellt skeptisk inställning under hela revisionen. Granskningen av förvaltningen och förslaget till dispositioner av bolagets vinst eller förlust grundar sig främst på revisionen av räkenskaperna. Vilka tillkommande granskningsåtgärder som utförs baseras på vår professionella bedömning med utgångspunkt i risk och väsentlighet. Det innebär att vi fokuserar granskningen på sådana åtgärder, områden och förhållanden som är väsentliga för verksamheten och där avsteg och överträdelser skulle ha särskild betydelse för bolagets situation. Vi går igenom och prövar fattade beslut, beslutsunderlag, vidtagna åtgärder och andra förhållanden som är relevanta för vårt uttalande om ansvarsfrihet. Som underlag för vårt uttalande om styrelsens förslag till dispositioner beträffande bolagets vinst eller förlust har vi granskat om förslaget är förenligt med aktiebolagslagen.

Norrköping den dag som framgår av vår elektroniska underskrift

Ernst & Young AB

Peter von Knorring

Peter von Knorring

Auktoriserad revisor

Penneo dokumentnyckel: K855L-M7EK-6PHOZ-TQWXY-TB55P-JUD8

PENNEO

Signaturerna i detta dokument är juridiskt bindande. Dokumentet är signerat genom Penneo™ för säker digital signering. Tecknarnas identitet har lagrats, och visas nedan.

"Med min signatur bekräftar jag innehållet och alla datum i detta dokumentet."

PETER VON KNORRING (SSN-validerad)

Signing Partner

Serienummer: fb730a795eb8bb[...]57fedfd168e4a

IP: 147.161.xxx.xxx

2025-01-23 14:51:41 UTC



Kopiens överensstämmelse
med originalet intygas:

A handwritten signature in black ink, appearing to read 'Peter von Knoring'.

Detta dokument är undertecknat digitalt via **Penneo.com**. De signerade uppgifternas integritet är validerad med hjälp av ett beräknat hashvärde för originaldokumentet. Alla kryptografiska bevis är inbäddade i denna PDF, vilket säkerställer både autenticitet och möjlighet till framtida validering.

Detta dokument är försedd med ett kvalificerat elektroniskt sigill som innehåller ett certifikat och en tidsstämpel från en kvalificerad tillhandahållare av betrodda tjänster.

Så här verifierar du dokumentets äkthet:

När du öppnar dokumentet i Adobe Reader kan du se att det är certifierat av **Penneo A/S**. Detta bekräftar att dokumentets innehåll förblir oförändrat sedan tidpunkten för undertecknandet. Bevis för de enskilda undertecknarnas digitala signaturer bifogas dokumentet.

De kryptografiska bevisen kan kontrolleras med hjälp av Penneos validator, <https://penneo.com/validator>, eller andra valideringsverktyg för digitala signaturer.

2025041603848

Penneo dokumentnyckel: KB55L-M7EIK-6PHOZ-TQWIKY-TB55P-JUD8