


Årsredovisning
för
Dino Racing AB
559193-7114
Räkenskapsåret
2022

Fastställelseintyg

Undertecknad styrelseledamot i Dino Racing AB intygar, dels att denna kopia av årsredovisningen stämmer överens med originalet, dels att resultaträkningen och balansräkningen i årsredovisningen har fastställts på årsstämma 2023-05-16. Årsstämman beslutade att godkänna styrelsens förslag till resultatdisposition.

Vallentuna 2023-05-15


Rickard Rydell

Styrelsen för Dino Racing AB avger följande årsredovisning för räkenskapsåret 2022.

Förvaltningsberättelse

Verksamheten

Allmänt om verksamheten

Företaget bedriver bilracingverksamhet, marknadsföring och eventarrangemang.

Företaget har sitt säte i Vallentuna.

Väsentliga händelser under räkenskapsåret och efter räkenskapsårets utgång

Dino Beganovic har under tävlingssäsongen 2022 tävlat för det italienska Prema teamet i Formula Regional European Championship by Alpine. Under säsongen har han haft fortsatt support från Ferrari Driver Academy. Dino blev totalvinnare av mästerskapet med fyra racesegrar. Han vann bl a i Monaco framför F1 teamen. Han kommer under 2023 att tävla i det internationella FIA F3 mästerskapet.

Under 2022 har det gjorts två riktade nyemissioner som tillfört bolaget 21.997.230 kr. Den sistnämnda inbetalades i slutet av 2022 men registrerades hos Bolagsverket först den 4 januari 2023.


Flerårsöversikt (Tkr)	2022	2021	2020	2019 (11 mån)
Nettoomsättning	1 585	908	607	416
Resultat efter finansiella poster	-7 390	-7 939	-5 025	-1 371
Balansomslutning	17 617	2 509	3 097	1 128
Soliditet (%)	90,1	50,6	71,3	20,3

För definitioner av nyckeltal, se Not 1 Redovisningsprinciper.

Förändringar i eget kapital

	Aktie- kapital	Överkurs- fond	Balanserat resultat	Årets resultat	Totalt
Belopp vid årets ingång	63 386	15 541 182	-6 395 608	-7 939 478	1 269 482
Nyemission	5 415	8 496 135			8 501 550
Disposition enligt beslut av årsstämman:			-7 939 478	7 939 478	0
Ej registrerat aktiekapital	7 040	13 488 640			13 495 680
Årets resultat				-7 389 793	-7 389 793
Belopp vid årets utgång	75 841	37 525 957	-14 335 086	-7 389 793	15 876 919

Styrelsens överensstämmelse
med originalet intygas:



Resultatdisposition

Styrelsen föreslår att den ansamlade förlusten (kronor):

ansamlad förlust	-14 335 086
årets förlust	-7 389 793
	-21 724 879
behandlas så att	
i ny räkning överföres	-21 724 879
	-21 724 879

Företagets resultat och ställning i övrigt framgår av efterföljande resultat- och balansräkning med noter.

2023051719946

Styrelsens överensstämmelse
för årets resultat intygas:


Resultaträkning

Not

2022-01-01
-2022-12-31

2021-01-01
-2021-12-31

Rörelseintäkter, lagerförändringar m. m.

Nettoomsättning

1 584 670

908 170

Summa rörelseintäkter, lagerförändringar m.m.

1 584 670

908 170

Rörelsekostnader

Övriga externa kostnader

-8 520 071

-8 743 898

Personalkostnader

2

-454 407

-103 750

Summa rörelsekostnader

-8 974 478

-8 847 648

Rörelseresultat

-7 389 808

-7 939 478

Finansiella poster

Övriga ränteintäkter och liknande resultatposter

15

0

Summa finansiella poster

15

0

Resultat efter finansiella poster

-7 389 793

-7 939 478

Resultat före skatt

-7 389 793

-7 939 478

Årets resultat

-7 389 793

-7 939 478

Resultatets överensstämmelse
med originalet intygas:



Balansräkning

Not

2022-12-31

2021-12-31

TILLGÅNGAR

Omsättningstillgångar

Kortfristiga fordringar

Övriga fordringar

72 545

41 875

Förutbetalda kostnader och upplupna intäkter

2 754 110

1 546 635

Summa kortfristiga fordringar

2 826 655

1 588 510

Kassa och bank

Kassa och bank

14 790 787

920 346

Summa kassa och bank

14 790 787

920 346

Summa omsättningstillgångar

17 617 442

2 508 856

SUMMA TILLGÅNGAR

17 617 442

2 508 856

EGET KAPITAL OCH SKULDER

Eget kapital

Bundet eget kapital

Aktiekapital

68 801

63 386

Ej registrerat aktiekapital

7 040

0

Summa bundet eget kapital

75 841

63 386

Fritt eget kapital

Överkursfond

37 525 957

15 541 182

Balanserat resultat

-14 335 086

-6 395 608

Årets resultat

-7 389 793

-7 939 478

Summa fritt eget kapital

15 801 078

1 206 096

Summa eget kapital

15 876 919

1 269 482

Kortfristiga skulder

Leverantörsskulder

1 617 316

100 000

Övriga skulder

63 314

48 864

Upplupna kostnader och förutbetalda intäkter

59 893

1 090 510

Summa kortfristiga skulder

1 740 523


1 239 374

SUMMA EGET KAPITAL OCH SKULDER

17 617 442

2 508 856

Överensstämmelse
intygas:



Noter

Not 1 Redovisningsprinciper

Allmänna upplysningar

Årsredovisningen är upprättad i enlighet med årsredovisningslagen och Bokföringsnämndens allmänna råd (BFNAR 2016:10) om årsredovisning i mindre företag.

Nyckeltalsdefinitioner

Nettoomsättning

Rörelsens huvudintäkter, fakturerade kostnader, sidointäkter samt intäktskorrigeringar.

Resultat efter finansiella poster

Resultat efter finansiella intäkter och kostnader men före bokslutsdispositioner och skatter.

Balansomslutning

Företagets samlade tillgångar.

Soliditet (%)

Justerat eget kapital (eget kapital och obeskattade reserver med avdrag för uppskjuten skatt) i procent av balansomslutning.

Not 2 Medelantalet anställda

	2022	2021
Medelantalet anställda	1	1

Resultat- och balansräkningen kommer att föreläggas på årsstämma för fastställelse.

Vallentuna 2023-05-15



Rickard Rydell



Fikret Beganovic

Fotokopians överensstämmelse
med originalet intygas:

