

Årsredovisning

Xerum AB

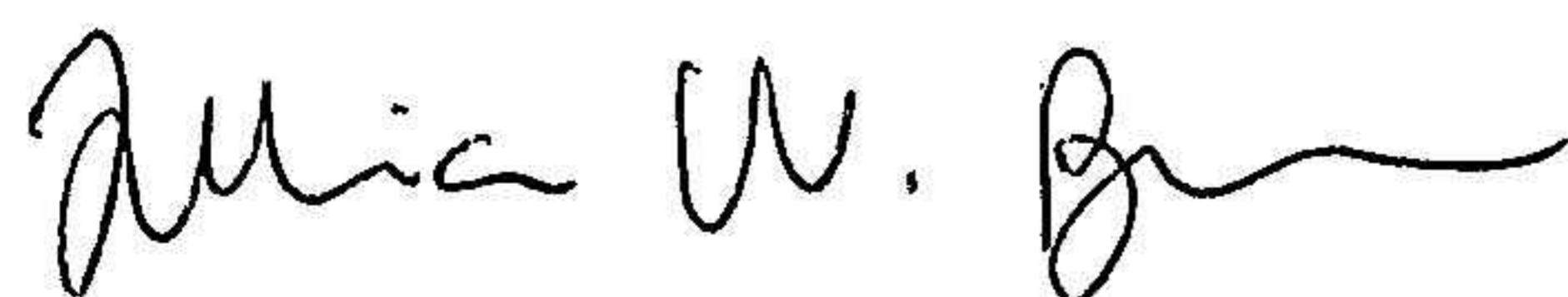
Org.nr 559262-0818

Räkenskapsår 2022-01-01 - 2022-12-31

Fastställelseintyg

Undertecknad styrelseledamot i Xerum AB intygar, dels att denna kopia av årsredovisningen stämmer överens med originalet, dels att resultaträkningen och balansräkningen i årsredovisningen har fastställts på årsstämma den 22 februari 2023. Årsstämman beslutade att godkänna styrelsens förslag till resultatdisposition.

Umeå den 22 februari 2023



Julia Wigren Byström

Årsredovisning

Xerum AB

Org.nr 559262-0818

Räkenskapsår 2022-01-01 - 2022-12-31

Årsredovisning för räkenskapsåret 2022-01-01 - 2022-12-31

Styrelsen och verkställande direktören för Xerum AB avger följande årsredovisning.

Styrelsens säte: Umeå

Företagets redovisningsvaluta: Svenska kronor (SEK).

Alla belopp redovisas, om inget annat anges, i kronor (kr).

Förvaltningsberättelse

Verksamheten

Allmänt om verksamheten

Bolaget bedriver verksamhet inom Life Science, inkluderat, diagnostik, behandling och vaccin.

Flerårsöversikt (Tkr)	2022	2020/21 (18 mån)
Nettoomsättning	2 013	2 775
Resultat efter finansiella poster	1 391	1 632
Soliditet (%)	70,3	78,7

Förändringar i eget kapital

	Aktie- kapital	Balanserat resultat	Årets resultat	Totalt
Belopp vid årets ingång	25 000		962 277	987 277
Disposition enligt beslut av årsstämman:		962 277	-962 277	0
Utdelning		-375 000		-375 000
Årets resultat			827 492	827 492
Belopp vid årets utgång	25 000	587 277	827 492	1 439 769

Resultatdisposition

Styrelsen föreslår att till förfogande stående vinstmedel (kronor):

balanserad vinst	587 277
årets vinst	827 492
	1 414 769

disponeras så att	
till aktieägare utdelas (7 kronor per aktie)	175 000
i ny räkning överföres	1 239 769
	1 414 769

Styrelsen föreslås bemyndigas att besluta om tidpunkt då utdelningen skall betalas.

Styrelsen anser att förslaget är förenligt med försiktighetsregeln i 17 kap. 3 § aktiebolagslagen enligt följande redogörelse: Styrelsens uppfattning är att vinstutdelningen är försvarlig med hänsyn till de krav verksamhetens art, omfattning och risk ställer på storleken på det egna kapitalet, bolagets konsolideringsbehov, likviditet och ställning i övrigt.

Resultaträkning	Not	2022-01-01 -2022-12-31	2020-07-02 -2021-12-31 (18 mån)
<i>Rörelseintäkter, lagerförändringar m. m.</i>			
Nettoomsättning		2 012 743	2 775 164
Övriga rörelseintäkter		471 116	999 941
Summa rörelseintäkter, lagerförändringar m.m.		2 483 859	3 775 105
<i>Rörelsekostnader</i>			
Råvaror och förnödenheter		-574 620	-1 088 250
Övriga externa kostnader		-286 927	-580 919
Personalkostnader	2	-230 994	-473 576
Summa rörelsekostnader		-1 092 541	-2 142 745
Rörelseresultat		1 391 318	1 632 360
Finansiella poster			
Övriga ränteintäkter och liknande resultatposter		15	0
Räntekostnader och liknande resultatposter		-7	0
Summa finansiella poster		8	0
Resultat efter finansiella poster		1 391 326	1 632 360
Bokslutsdispositioner			
Förändring av periodiseringsfonder		-348 476	-408 090
Summa bokslutsdispositioner		-348 476	-408 090
Resultat före skatt		1 042 850	1 224 270
Skatter			
Skatt på årets resultat		-215 358	-261 993
Årets resultat		827 492	962 277

Balansräkning	Not	2022-12-31	2021-12-31
TILLGÅNGAR			
<i>Omsättningstillgångar</i>			
<i>Kortfristiga fordringar</i>			
Övriga fordringar		16 344	2 143
Förutbetalda kostnader och upplupna intäkter		15 911	51 392
Summa kortfristiga fordringar		32 255	53 535
<i>Kassa och bank</i>			
Kassa och bank		2 868 694	1 613 300
Summa kassa och bank		2 868 694	1 613 300
Summa omsättningstillgångar		2 900 949	1 666 835
SUMMA TILLGÅNGAR		2 900 949	1 666 835

2023032707273

Balansräkning	Not	2022-12-31	2021-12-31
EGET KAPITAL OCH SKULDER			
<i>Eget kapital</i>			
<i>Bundet eget kapital</i>			
Aktiekapital		25 000	25 000
Summa bundet eget kapital		25 000	25 000
<i>Fritt eget kapital</i>			
Balanserat resultat		587 277	0
Årets resultat		827 492	962 277
Summa fritt eget kapital		1 414 769	962 277
Summa eget kapital		1 439 769	987 277
Obeskattade reserver			
Periodiseringsfonder		756 566	408 090
Summa obeskattade reserver		756 566	408 090
<i>Kortfristiga skulder</i>			
Leverantörsskulder		63 383	0
Skatteskulder		477 351	261 993
Övriga skulder		159 053	1 316
Upplupna kostnader och förutbetalda intäkter		4 827	8 159
Summa kortfristiga skulder		704 614	271 468
SUMMA EGET KAPITAL OCH SKULDER		2 900 949	1 666 835

Noter

Not 1 Redovisningsprinciper

Allmänna upplysningar

Årsredovisningen är upprättad i enlighet med årsredovisningslagen och Bokföringsnämndens allmänna råd (BFNAR 2016:10) om årsredovisning i mindre företag.

Nyckeltalsdefinitioner

Nettoomsättning

Rörelsens huvudintäkter, fakturerade kostnader, sidointäkter samt intäktskorrigeringar.

Resultat efter finansiella poster

Resultat efter finansiella intäkter och kostnader men före bokslutsdispositioner och skatter.

Soliditet (%)

Justerat eget kapital (eget kapital och obeskattade reserver med avdrag för uppskjuten skatt) i procent av balansomslutning.

Not 2 Medelantalet anställda

	2022	2020-07-02 -2021-12-31
Medelantalet anställda	0,5	1

Umeå den 22 februari 2023

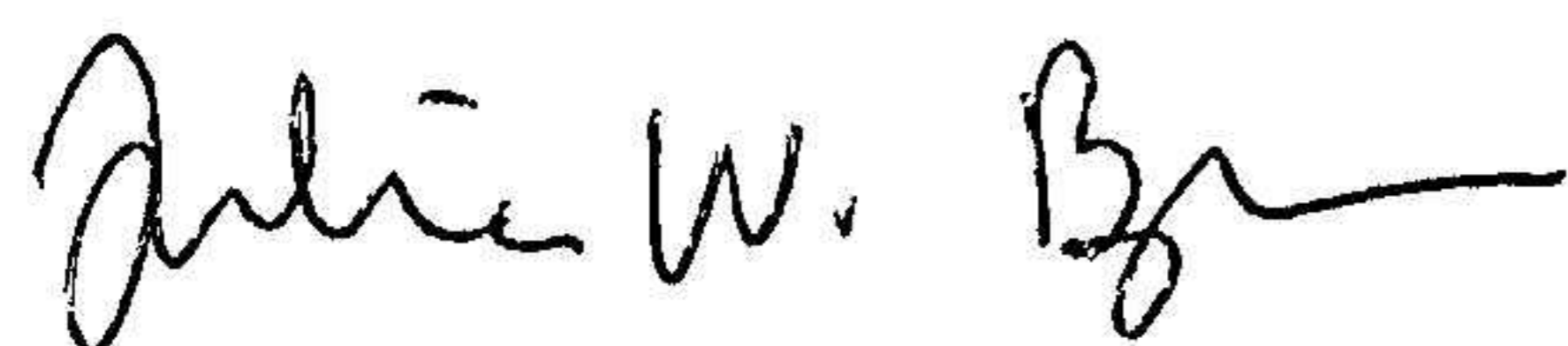
Johan Normark

Ordförande



Julia Wigren Byström


Verkställande direktör



Mattias Forsell



Kopians överensstämmelse
med originalet intygas:



Henrik Bergdahl