

Årsredovisning
för
Bundler Solutions AB

559366-9947

Räkenskapsåret

2023

Fastställelseintyg

Undertecknad styrelseledamot i Bundler Solutions AB intygar, dels att denna kopia av årsredovisningen stämmer överens med originalet, dels att resultaträkningen och balansräkningen i årsredovisningen har fastställts på årsstämma den 3 juni 2024. Årsstämman beslutade att godkänna styrelsens förslag till resultatdisposition.

Stockholm 2024-06-03


Simon Gustafson

Styrelsen och verkställande direktören för Bundler Solutions AB avger följande årsredovisning för räkenskapsåret 2023.

Årsredovisningen är upprättad i svenska kronor, SEK. Om inte annat särskilt anges, redovisas alla belopp i hela kronor (kr). Uppgifter inom parentes avser föregående år.

Förvaltningsberättelse

Verksamheten

Allmänt om verksamheten

Bundler solutions erbjuder en mjukvara som hjälper prenumerationstjänster med försäljning genom distributions-partnerskap.

Företaget har sitt säte i Stockholm.

Flerårsöversikt (Tkr)	2023	2022 (11 mån)
Nettoomsättning	142	0
Resultat efter finansiella poster	36	-15
Soliditet (%)	58,1	100,0

Förändring av eget kapital

	Aktie- kapital	Balanserat resultat	Årets resultat	Totalt
Belopp vid årets ingång	25 000	42 500	-14 530	52 970
Disposition enligt beslut av årets årsstämma:				
Balanseras i ny räkning		-14 530	14 530	0
Årets resultat			28 652	28 652
Belopp vid årets utgång	25 000	27 970	28 652	81 622

Resultatdisposition

Styrelsen föreslår att till förfogande stående vinstmedel (kronor):

balanserad vinst	27 970
årets vinst	28 652
	56 622
disponeras så att i ny räkning överföres	56 622
	56 622

Företagets resultat och ställning i övrigt framgår av efterföljande resultat- och balansräkning med noter.

Resultaträkning	Not	2023-01-01 -2023-12-31	2022-02-22 -2022-12-31 (11 mån)
Rörelseintäkter, lagerförändringar m. m.			
Nettoomsättning		141 708	-1
Övriga rörelseintäkter		299	0
Summa rörelseintäkter, lagerförändringar m.m.		142 007	-1
Rörelsekostnader			
Handelsvaror		-100 054	0
Övriga externa kostnader		-4 616	-11 520
Personalkostnader		0	-3 010
Övriga rörelsekostnader		-1 464	1
Summa rörelsekostnader		-106 134	-14 529
Rörelseresultat		35 873	-14 530
Finansiella poster			
Övriga ränteintäkter och liknande resultatposter		212	0
Summa finansiella poster		212	0
Resultat efter finansiella poster		36 085	-14 530
Resultat före skatt		36 085	-14 530
Skatter			
Skatt på årets resultat		-7 433	0
Årets resultat		28 652	-14 530

Balansräkning	Not	2023-12-31	2022-12-31
TILLGÅNGAR			
Omsättningstillgångar			
<i>Kortfristiga fordringar</i>			
Kundfordringar		24 707	0
Övriga fordringar		1	0
Förutbetalda kostnader och upplupna intäkter		31 484	0
Summa kortfristiga fordringar		56 192	0
<i>Kassa och bank</i>			
Kassa och bank		84 372	52 970
Summa kassa och bank		84 372	52 970
Summa omsättningstillgångar		140 564	52 970
SUMMA TILLGÅNGAR		140 564	52 970

Balansräkning	Not	2023-12-31	2022-12-31
EGET KAPITAL OCH SKULDER			
Eget kapital			
<i>Bundet eget kapital</i>			
Aktiekapital		25 000	25 000
Summa bundet eget kapital		25 000	25 000
<i>Fritt eget kapital</i>			
Balanserat resultat		27 970	42 500
Årets resultat		28 652	-14 530
Summa fritt eget kapital		56 622	27 970
Summa eget kapital		81 622	52 970
Kortfristiga skulder			
Skatteskulder		7 433	0
Övriga skulder		5 187	0
Upplupna kostnader och förutbetalda intäkter		46 322	0
Summa kortfristiga skulder		58 942	0
SUMMA EGET KAPITAL OCH SKULDER		140 564	52 970


Noter

Not 1 Redovisningsprinciper


Allmänna upplysningar

Årsredovisningen är upprättad i enlighet med årsredovisningslagen och Bokföringsnämndens allmänna råd (BFNAR 2016:10) om årsredovisning i mindre företag.

Stockholm den 3 juni 2024



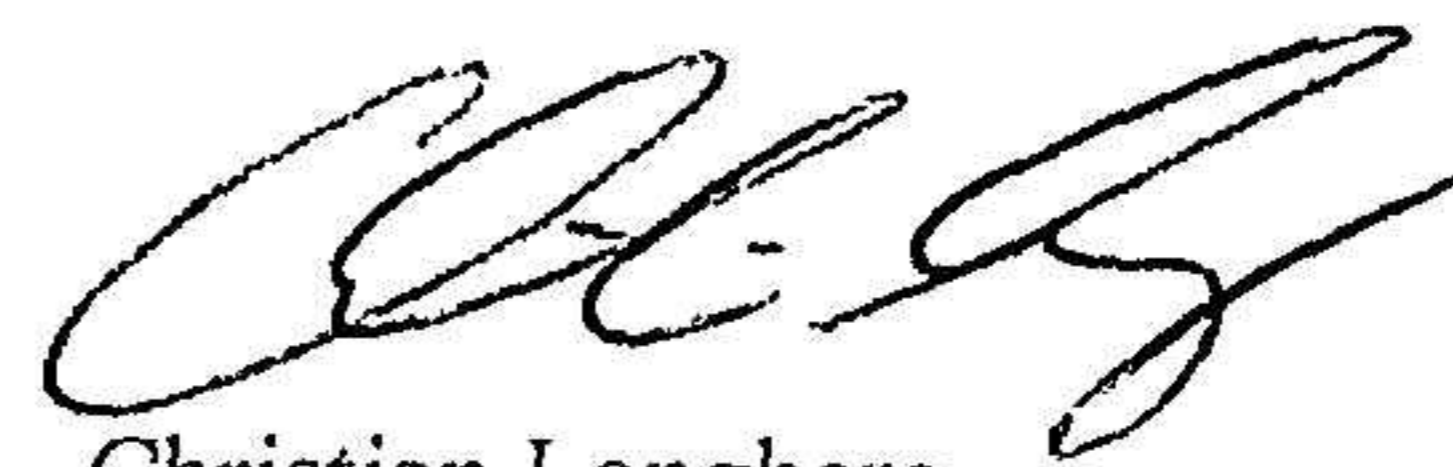
David Wester
Verkställande direktör



Simon Gustafson



Filip Lindberg



Christian Longberg