


Årsredovisning
för
Azvi Sverige AB
559211-2303
Räkenskapsåret
2024

Fastställelseintyg

Undertecknad styrelseledamot i Azvi Sverige AB intygar, dels att denna kopia av årsredovisningen stämmer överens med originalet, dels att resultaträkningen och balansräkningen i årsredovisningen har fastställts på årsstämma den 3 mars 2025. Årsstämman beslutade att godkänna styrelsens förslag till resultatdisposition.

Stockholm den 3 mars 2025



Manuel Contreras Caro

Årsredovisning
för
Azvi Sverige AB
559211-2303

Räkenskapsåret
2024

Styrelsen och verkställande direktören för Azvi Sverige AB avger följande årsredovisning för räkenskapsåret 2024.

Årsredovisningen är upprättad i svenska kronor, SEK. Om inte annat särskilt anges, redovisas alla belopp i hela kronor (kr). Uppgifter inom parentes avser föregående år.

Förvaltningsberättelse

Verksamheten

Allmänt om verksamheten

Bolaget bedriver byggnads- och konstruktionsarbeten och andra motsvarande arbeten, hänförliga till infrastruktur samt andra projekt avseende offentligt upphandlade byggentreprenader.

Företaget har sitt säte i Stockholm.

| Flerårsöversikt (Tkr) | 2024 | 2023 | 2022 | 2021 |
|-----------------------------------|--------|------|------|--------|
| Nettoomsättning | 0 | 0 | 365 | 0 |
| Resultat efter finansiella poster | -1 210 | -827 | -609 | -1 397 |
| Soliditet (%) | 19 | 10 | 91 | neg |

Förändringar i eget kapital

| | Aktie- kapital | Balanserat resultat | Årets resultat | Totalt |
|---|-------------------|------------------------|-------------------|-------------------|
| Belopp vid årets ingång | 50 000 | 827 127 | -826 548 | 50 579 |
| Disposition enligt beslut av årsstämman: | | | | |
| Balanseras i ny räkning | | -826 548 | 826 548 | 0 |
| Årets resultat | | | -1 210 009 | -1 210 009 |
| Belopp vid årets utgång | 50 000 | 579 | -1 210 009 | -1 159 430 |

Villkorade, ännu ej återbetalda, aktieägartillskott uppgår per balansdagen till 4 250 010 (3 040 000).

Resultatdisposition

Styrelsen föreslår att till förfogande stående vinstmedel (kronor):

| | |
|------------------|------------|
| balanserad vinst | 1 210 588 |
| årets förlust | -1 210 009 |
| | 579 |

| | |
|------------------------|------------|
| disponeras så att | |
| i ny räkning överföres | 579 |
| | 579 |

Företagets resultat och ställning i övrigt framgår av efterföljande resultat- och balansräkning med noter.

| Resultaträkning | Not | 2024-01-01 -2024-12-31 | 2023-01-01 -2023-12-31 |
|--|------------|-----------------------------------|-----------------------------------|
| Summa rörelseintäkter, lagerförändringar m.m. | | 0 | 0 |
| Rörelsekostnader | | | |
| Övriga externa kostnader | | -566 925 | -826 684 |
| Personalkostnader | 2 | -639 174 | 0 |
| Övriga rörelsekostnader | | -20 | 0 |
| Summa rörelsekostnader | | -1 206 119 | -826 684 |
| Rörelseresultat | | -1 206 119 | -826 684 |
| Finansiella poster | | | |
| Övriga ränteintäkter och liknande resultatposter | | 15 | 135 |
| Räntekostnader och liknande resultatposter | | -3 905 | 0 |
| Summa finansiella poster | | -3 890 | 135 |
| Resultat efter finansiella poster | | -1 210 009 | -826 549 |
| Resultat före skatt | | -1 210 009 | -826 549 |
| Årets resultat | | -1 210 009 | -826 548 |

Azvi Sverige AB
Org.nr 559211-2303

4 (6)

Balansräkning

Not

2024-12-31

2023-12-31

TILLGÅNGAR**Omsättningstillgångar***Kortfristiga fordringar*

| | | |
|--|----------------|----------------|
| Kundfordringar | 0 | 333 284 |
| Fordringar hos koncernföretag | 191 785 | 0 |
| Övriga fordringar | 19 688 | 31 723 |
| Förutbetalda kostnader och upplupna intäkter | -2 090 | 0 |
| Summa kortfristiga fordringar | 209 383 | 365 007 |

Kassa och bank

| | | |
|------------------------------------|----------------|----------------|
| Kassa och bank | 60 422 | 165 796 |
| Summa kassa och bank | 60 422 | 165 796 |
| Summa omsättningstillgångar | 269 805 | 530 803 |

SUMMA TILLGÅNGAR

269 805

530 803

Azvi Sverige AB
Org.nr 559211-2303

5 (6)

| Balansräkning | Not | 2024-12-31 | 2023-12-31 |
|--|------------|-------------------|-------------------|
| EGET KAPITAL OCH SKULDER | | | |
| Eget kapital | | | |
| <i>Bundet eget kapital</i> | | | |
| Aktiekapital | | 50 000 | 50 000 |
| Summa bundet eget kapital | | 50 000 | 50 000 |
| <i>Fritt eget kapital</i> | | | |
| Balanserat resultat | | 1 210 588 | 827 126 |
| Årets resultat | | -1 210 009 | -826 548 |
| Summa fritt eget kapital | | 579 | 578 |
| Summa eget kapital | | 50 579 | 50 578 |
| Kortfristiga skulder | | | |
| Leverantörsskulder | | 87 500 | 0 |
| Skulder till koncernföretag | | 0 | 480 225 |
| Övriga skulder | | 59 341 | 0 |
| Upplupna kostnader och förutbetalda intäkter | | 72 385 | 0 |
| Summa kortfristiga skulder | | 219 226 | 480 225 |
| SUMMA EGET KAPITAL OCH SKULDER | | 269 805 | 530 803 |

Noter

Not 1 Redovisningsprinciper


Allmänna upplysningar

Årsredovisningen är upprättad i enlighet med årsredovisningslagen och Bokföringsnämndens allmänna råd (BFNAR 2016:10) om årsredovisning i mindre företag.


Not 2 Medelantalet anställda

| | 2024 | 2023 |
|------------------------|------|------|
| Medelantalet anställda | 1 | 0 |

Stockholm den 3 mars 2025



Jose Manuel Fernández Torres
Verkställande direktör



Manuel Contreras Caro