

Årsredovisning för  
**Watercare Environmental Sverige AB**  
559381-9781

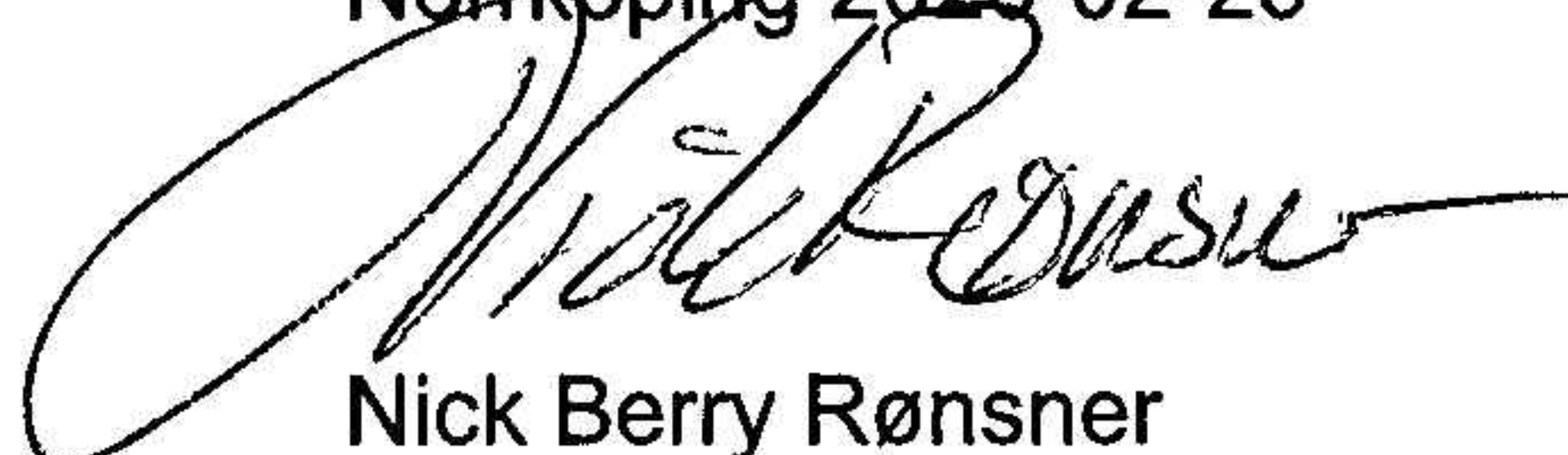
Räkenskapsåret  
**2024-10-01 - 2025-09-30**

Innehållsförteckning:	Sida
Förvaltningsberättelse	1
Resultaträkning	2
Balansräkning	3-4
Noter	5
Underskrifter	6

### Fastställelseintyg

Undertecknad styrelseledamot i Watercare Environmental Sverige AB intygar härmed dels att denna kopia av årsredovisningen överensstämmer med originalet, dels att resultat- och balansräkningen fastställts på årsstämman 2026-02-25. Stämman beslutade också att godkänna styrelsens förslag till resultatdisposition.

Norrköping 2026-02-25



Nick Berry Rønsner  
Verkställande direktör

## Förvaltningsberättelse

Styrelsen för Watercare Environmental Sverige AB, 559381-9781, får härmed avge årsredovisning för räkenskapsåret 2024-10-01 - 2025-09-30.

### Verksamheten

#### Allmänt om verksamheten

Bolaget ska sälja egentillverkade produkter och tankar för olika ändamål inom avloppsvattenrening, regnvattenåtervinning, pumpstationer, dagvattenhantering samt produkter för lagring av olika vätskor med tillhörande kringutrustning.

Företaget med säte i Norrköping.

Bolaget har dotterbolag till WaterCare ApS i Danmark, org nr 26017637.

### Flerårsöversikt

	2024/2025	2023/2024	Belopp i kr 2022/2023
Nettoomsättning	671 153	475 291	0
Resultat efter finansiella poster	-262 314	-2 138 334	-1 177 107
Soliditet, %	-2 248	-300	-610

### Förändringar i eget kapital

	Aktie- kapital	Balanserad vinst	Årets vinst
Vid årets början	50 000	-1 177 107	-2 138 334
Omföring av föreg års vinst		-2 138 333	2 138 334
Årets resultat			-262 314
<b>Vid årets slut</b>	<b>50 000</b>	<b>-3 315 440</b>	<b>-262 314</b>

Styrelsen är medvetna om att aktiekapitalet är förbrukat och bolaget drivs vidare under eget ansvar.

### Resultatdisposition

	Belopp i kr
Styrelsen föreslår att fritt eget kapital, kronor xxx xxx, /disponeras/ [behandlas] enligt följande:	
Balanserat resultat	-3 315 440
Årets resultat	-262 314
Totalt	-3 577 754
Disponeras för	
Balanseras i ny räkning	-3 577 754
Summa	-3 577 754

Bolagets resultat och ställning framgår av efterföljande resultat- och balansräkningar med noter.

## Resultaträkning

<i>Belopp i kr</i>	<i>Not</i>	<i>2024-10-01- 2025-09-30</i>	<i>2023-10-01- 2024-09-30</i>
<b>Rörelseintäkter, lagerförändring m.m.</b>			
Nettoomsättning		671 153	475 291
Övriga rörelseintäkter		0	7
<b>Summa rörelseintäkter, lagerförändring m.m.</b>		<b>671 153</b>	<b>475 298</b>
<b>Rörelsekostnader</b>			
Råvaror och förnödenheter		-604 733	-427 784
Övriga externa kostnader		-329 517	-2 056 671
Personalkostnader		66	-129 411
Övriga rörelsekostnader		0	-7
<b>Summa rörelsekostnader</b>		<b>-934 184</b>	<b>-2 613 873</b>
<b>Rörelseresultat</b>		<b>-263 031</b>	<b>-2 138 575</b>
<b>Finansiella poster</b>			
Övriga ränteintäkter och liknande resultatposter		753	74
Räntekostnader och liknande resultatposter		-36	167
<b>Summa finansiella poster</b>		<b>717</b>	<b>241</b>
<b>Resultat efter finansiella poster</b>		<b>-262 314</b>	<b>-2 138 334</b>
<b>Bokslutsdispositioner</b>			
<b>Resultat före skatt</b>		<b>-262 314</b>	<b>-2 138 334</b>
<b>Skatter</b>			
<b>Årets resultat</b>		<b>-262 314</b>	<b>-2 138 334</b>

2026031105027

## Balansräkning

<i>Belopp i kr</i>	<i>Not</i>	<i>2025-09-30</i>	<i>2024-09-30</i>
<b>TILLGÅNGAR</b>			
<b>Omsättningstillgångar</b>			
<b>Varulager m.m.</b>			
Råvaror och förnödenheter		0	653 646
Summa varulager		0	653 646
<b>Kortfristiga fordringar</b>			
Kundfordringar		53 046	308 134
Övriga fordringar		32 213	12 196
Förutbetalda kostnader och upplupna intäkter		116	26 742
Summa kortfristiga fordringar		85 375	347 072
<b>Kassa och bank</b>			
Kassa och bank		71 532	88 357
Summa kassa och bank		71 532	88 357
<b>Summa omsättningstillgångar</b>		<b>156 907</b>	<b>1 089 075</b>
<b>SUMMA TILLGÅNGAR</b>		<b>156 907</b>	<b>1 089 075</b>

2026031105028

## Balansräkning

<i>Belopp i kr</i>	<i>Not</i>	<i>2025-09-30</i>	<i>2024-09-30</i>
<b>EGET KAPITAL OCH SKULDER</b>			
<i>Eget kapital</i>			
<i>Bundet eget kapital</i>			
Aktiekapital		50 000	50 000
Summa bundet eget kapital		50 000	50 000
<i>Fritt eget kapital</i>			
Balanserat resultat		-3 315 440	-1 177 107
Årets resultat		-262 314	-2 138 334
Summa fritt eget kapital		-3 577 754	-3 315 441
<b>Summa eget kapital</b>		<b>-3 527 754</b>	<b>-3 265 441</b>
<i>Långfristiga skulder</i>			
Övriga skulder		3 603 906	3 229 903
Summa långfristiga skulder		3 603 906	3 229 903
<i>Kortfristiga skulder</i>			
Leverantörsskulder		63 471	932 759
Skatteskulder		17 284	17 284
Övriga skulder		0	29 013
Upplupna kostnader och förutbetalda intäkter		0	145 557
Summa kortfristiga skulder		80 755	1 124 613
<b>SUMMA EGET KAPITAL OCH SKULDER</b>		<b>156 907</b>	<b>1 089 075</b>

## Noter


Belopp i kr om inget annat anges.

### Not 1 Redovisningsprinciper

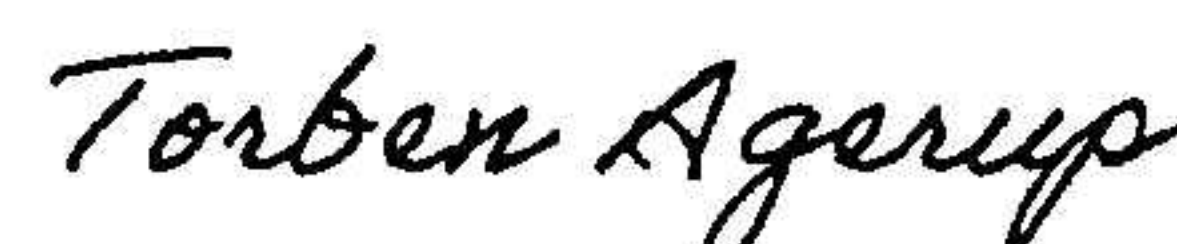
Årsredovisningen har upprättats i enlighet med Årsredovisningslagen och Bokföringsnämndens allmänna råd BFNAR 2016:10 Årsredovisning i mindre företag.

## Underskrifter

Arsredovisningens innehåll bestämdes 2026-02-25  
Norrköping

  
2026-02-25  
Datum  
Nick Berry Rønsner  
Verkställande direktör

  
2026-02-25  
Datum  
Henrik Eckhoff Rønne  
Styrelseledamot

  
2026-02-25  
Datum  
Torben Agerup  
Styrelseordförande

  
2026-02-25  
Datum  
Malehe Tang Stærk  
Styrelseledamot

Fotokopians överensstämmelse  
med originalet intygas:



LEBA EKONOMIBYRÅ AB

ALBERT EINSTEIN  
1879-1955

PHYSICIST

IN CAMBRIDGE