

Årsredovisning

för

Bullando Aktiebolag

556230-8048

Räkenskapsåret

2022

Fastställelseintyg

Undertecknad styrelseledamot i Bullando Aktiebolag intygar att resultaträkningen och balansräkningen i årsredovisningen har fastställts på årsstämma 2023-06-13. Årsstämman beslutade att godkänna styrelsens förslag till resultatdisposition.

Jag intygar också att innehållet i årsredovisningen och revisionsberättelsen stämmer överens med originalen.

Sollentuna den 13 juni 2023

Lars Dolk



2023072111396

Årsredovisning
för
Bullando Aktiebolag

556230-8048

Räkenskapsåret
2022

MP
MOP

Styrelsen för Bullando Aktiebolag får härmed avge årsredovisning för räkenskapsåret 2022.

Förvaltningsberättelse

Information om verksamheten

Bolaget bedriver handel med värdepapper

Företaget har sitt säte i SOLLENTUNA.

Ägarförhållanden

Lars Dolk 500 aktier
Marie Dolk Persson 500 aktier

Flerårsöversikt (tkr)	2022	2021	2020	2019	2018
Nettoomsättning	383	773	108	703	921
Resultat efter finansiella poster	-196	434	-45	468	91
Avkastning på eget kap. (%)	-7	15	-2	18	4
Soliditet (%)	97	92	91	81	77

Förändringar i eget kapital

	Aktie- kapital	Reserv- fond	Balanserat resultat	Årets resultat	Totalt
Belopp vid årets ingång	100 000	20 000	2 380 634	353 689	2 854 323
Disposition enligt beslut av årsstämman:			353 689	-353 689	0
Årets resultat				-196 089	-196 089
Belopp vid årets utgång	100 000	20 000	2 734 323	-196 089	2 658 234

Förslag till vinstdisposition


Styrelsen föreslår att till förfogande stående vinstmedel (kronor):

balanserad vinst	2 734 325
årets förlust	-196 090
	2 538 235

disponeras så att
i ny räkning överföres

2 538 235

Företagets resultat och ställning i övrigt framgår av efterföljande resultat- och balansräkning med tilläggsupplysningar.


MOP

202307211397

Resultaträkning

	Not	2022-01-01 -2022-12-31	2021-01-01 -2021-12-31
Nettoomsättning		383 043	773 263
		383 043	773 263
Rörelsens kostnader			
Handelsvaror		-662 547	-21 542
Övriga externa kostnader		-32 035	-31 597
Personalkostnader	1	0	0
		-694 582	-53 139
Rörelseresultat		-311 539	720 124
Resultat från finansiella poster			
Resultat från övriga värdepapper och fordringar som är anläggningstillgångar	2	115 449	-286 223
Resultat efter finansiella poster		-196 090	433 901
Resultat före skatt		-196 090	433 901
Skatt på årets resultat		0	-80 212
Årets resultat		-196 090	353 689


MOP

202307211398

Balansräkning

Not 2022-12-31 2021-12-31

TILLGÅNGAR

Omsättningstillgångar

Kortfristiga fordringar

Övriga fordringar

930

930

Kortfristiga placeringar

Övriga kortfristiga placeringar

1 786 777

1 757 764

Kassa och bank

948 752

1 334 341

Summa omsättningstillgångar


2 736 459

3 093 035

SUMMA TILLGÅNGAR


2 736 459

3 093 035


MOP

2023072111399

Balansräkning	Not	2022-12-31	2021-12-31
EGET KAPITAL OCH SKULDER			
Eget kapital			
<i>Bundet eget kapital</i>			
Aktiekapital		100 000	100 000
Reservfond		20 000	20 000
		120 000	120 000
<i>Fritt eget kapital</i>			
Balanserad vinst eller förlust		2 734 325	2 380 636
Årets resultat		-196 090	353 689
		2 538 235	2 734 325
Summa eget kapital		2 658 235	2 854 325
Långfristiga skulder	3		
Övriga skulder		68 498	148 498
Kortfristiga skulder			
Aktuella skatteskulder		-274	80 212
Upplupna kostnader och förutbetalda intäkter		10 000	10 000
Summa kortfristiga skulder		9 726	90 212
SUMMA EGET KAPITAL OCH SKULDER		2 736 459	3 093 035


MDP

202307211400

Noter

Redovisnings- och värderingsprinciper

Allmänna upplysningar

Årsredovisningen är upprättad i enlighet med årsredovisningslagen och BFNAR 2012:1 Årsredovisning och koncernredovisning (K3).

Fordringar har upptagits till de belopp varmed de beräknas inflyta.

Övriga tillgångar och skulder har upptagits till anskaffningsvärden där inget annat anges. Redovisningsprinciperna är oförändrade jämfört med föregående år.

Intäktsredovisning

Intäkter har tagits upp till verkligt värde av vad som erhållits eller kommer att erhållas och redovisas i den omfattning det är sannolikt att de ekonomiska fördelarna kommer att tillgodogöras bolaget och intäkterna kan beräknas på ett tillförlitligt sätt.

Vid försäljning av varor redovisas normalt inkomsten som intäkt när de väsentliga förmåner och risker som är förknippade med ägandet av varan har överförts från företaget till köparen.

Anläggningstillgångar

Immateriella och materiella anläggningstillgångar redovisas till anskaffningsvärde minskat med ackumulerade avskrivningar enligt plan och eventuella nedskrivningar.

Avskrivning sker linjärt över den förväntade nyttjandeperioden med hänsyn till väsentligt restvärde. Följande avskrivningsprocent tillämpas:

Samtliga finansiella instrument värderas och redovisas utifrån verkligt värde i enlighet med reglerna i kapitel 12 i BFNAR 2012:1 (K3).

Nyckeltalsdefinitioner

Nettoomsättning

Rörelsens huvudintäkter, fakturerade kostnader, sidointäkter samt intäktskorrigeringar.

Resultat efter finansiella poster

Resultat efter finansiella intäkter och kostnader men före bokslutsdispositioner och skatter.

Avkastning på eget kap. (%)

Resultat efter finansiella poster i procent av justerat eget kapital (eget kapital och obeskattade reserver med avdrag för uppskjuten skatt).

Soliditet (%)

Justerat eget kapital (eget kapital och obeskattade reserver med avdrag för uppskjuten skatt) i procent av balansomslutning.

MOP

Not 1 Medelantalet anställda

	2022	2021
Medelantalet anställda	0	0

Not 2 Resultat från övriga värdepapper och fordringar som är anläggningstillgångar


	2022	2021
Erhållna utdelningar	-85 675	-71 087
	-85 675	-71 087

Not 3 Långfristiga skulder

	2022-12-31	2021-12-31
Lån från närstående personer	-68 498	-148 498
	-68 498	-148 498

Sollentuna 2023-06-13


Marie Dolk Persson


Lars Dolk