

Årsredovisning

Taxi Täljö AB 556388-1746

Styrelsen för Taxi Täljö AB, 556388-1746 får härmed lämna sin redogörelse för bolagets utveckling under räkenskapsåret 2022-07-01 - 2023-06-30.

Om inte annat särskilt anges, redovisa alla belopp i heltal kr. (sek).

<u>INNEHÅLLSFÖRETECKNING</u>	<u>SIDA</u>
Förvaltningsberättelse	2
Resultaträkning	3
Balansräkning	4 -5
Redovisningsprinciper	6
Noter	7
Underskrift	7
Fastställelseintyg	8

PSB.

Förvaltningsberättelse

Styrelsen för Taxi Täljö AB, 556388-1746 får härmed avge årsredovisning för 2022-07-01 - 2023-06-30.

Allmänt om verksamheten

Bolaget bedriver taxirörelse.. Verksamheten beräknas fortsätta i liknande omfattning.

Ekonomisk översikt den 30:e juni

	<u>2023</u>	<u>2022</u>	<u>2021</u>	<u>2020</u>	<u>2019</u>	<u>2018</u>	<u>2017</u>	<u>2016</u>
Nettoomsättning i tkr	2664	3518	2088	2575	2942	2992	2440	2817
Resultat i tkr efter finansiella poster	4	0	0	0	45	122	145	0
Balansomslutning i tkr	1749	1177	1060	666	1114	1019	1841	1454
Soliditet	36 %	53 %	59 %	93 %	56 %	57 %	25 %	21 %

RESULTATDISPOSITION

	<u>belopp i kr</u>
Balanserat resultat	500 863
Årets resultat	3 575
Skatt på årets resultat	-736
Totalt	503 702
Förslag till disposition balanseras i ny räkning	<u>503 702</u>
Summa	<u>503 702</u>

Vad beträffar företagets resultat och ställning i övrigt, hänvisas till efterföljande resultat- och balansräkning med tillhörande bokslutskommentarer.

PSA

Resultaträkning

<i>Belopp i kr</i>	<i>not</i>	<i>2022-07-01 2023-06-30</i>	<i>2021-07-01 2022-06-30</i>
Rörelseintäkter			
Nettoomsättning		2 663 722	3 518 427
Övriga rörelseintäkter		<u>32 356</u>	<u>128 186</u>
Summa rörelseintäkter		2 696 078	3 646 613
Rörelsekostnader			
Råvaror och förnödenheter		-7 080	-840 184
Övriga externa kostnader		-1 618 565	-1 805 774
Personalkostnader	1	-867 443	-915 164
Av/nedskrivning av materiella och immateriella anläggningstillgångar		-174 630	-70 083
Övriga rörelsekostnader		<u>0</u>	<u>0</u>
Summa rörelsekostnader		2 667 718	-3 631 205
Rörelseresultat		28 360	15 408
Resultat från finansiella poster			
Resultat från andelar i intresseföretag		0	0
Övriga ränteintäkter och liknande resultatposter		3 091	0
Räntekostnader och liknande resultatposter		<u>-27 876</u>	<u>-15 408</u>
Summa finansiella poster		-24 785	-15 408
Resultat efter finansiella poster		3 575	0
Bokslutsdispositioner			
Förändring av periodiseringsfonder		0	0
Övriga bokslutsdispositioner		0	0
Summa bokslutsdispositioner		0	0
Resultat före skatt		3 575	0
Skatt @ 20,6%t på årets resultat		<u>-736</u>	<u>0</u>
Årets resultat		2 839	0

0
PSB

Balansräkning

Belopp i kr *Not* *2023-06-30* *2022-06-30*

TILLGÅNGAR

Anläggningstillgångar

Materiella anläggningstillgångar

Maskiner och andra tekniska anläggningar			
Inventarier, verktyg och installationer	2	<u>407 469</u>	<u>163 527</u>
<i>Summa materiella anläggningar</i>		<i>407 469</i>	<i>163 527</i>

Finansiella anläggningstillgångar

Andelar i intresseföretag	3		0
Andra långfristiga fordringar			0
<i>Summa finansiella anläggningar</i>			<i>0</i>

Summa anläggningstillgångar		407 469	163 527
------------------------------------	--	----------------	----------------

Omsättningstillgångar

Kortfristiga fordringar

Kundfordringar		0	0
Skattefordringar		9 504	9 504
Övriga fordringar		0	4 241
Förutbetalda kostnader och upplupna intäkter		<u>0</u>	<u>0</u>
<i>Summa kortfristiga fordringar</i>		<i>9 504</i>	<i>13 745</i>

Kassa och bank

Kassa och bank		<u>1 331 746</u>	<u>1 000 141</u>
<i>Summa kassa och bank</i>		<i>1 331 746</i>	<i>1 000 141</i>

Summa omsättningstillgångar		1 341 250	1 013 886
------------------------------------	--	------------------	------------------

SUMMA TILLGÅNGAR		1 748 719	1 177 413
-------------------------	--	------------------	------------------

PSB

2024012403103

Balansräkning

Belopp i kr *Not* *23-06-30* *22-06-30*

EGET KAPITAL OCH SKULDER

<i>Eget kapital</i>	4		
<i>Bundet eget kapital</i>			
Aktiekapital (100 aktier)		100 000	100 000
Reservfond		<u>20 000</u>	<u>20 000</u>
Summa bundet eget kapital		120 000	120 000
<i>Fritt eget kapital</i>			
Balanserad vinst eller förlust		500 863	501 047
Årets resultat		<u>2839</u>	<u>0</u>
Totalt		503 702	501 407
Summa eget kapital		623 702	621 047
<i>Obeskattade reserver</i>			
Periodiseringsfonder		0	0
<i>Långfristiga skulder</i>			
Övriga skulder		<u>124 897</u>	<u>48 462</u>
Långfristiga skulder		124 897	48 462
<i>Kortfristiga skulder</i>			
Leverantörsskulder		0	0
Skatteskulder		-708	-5375
Övriga skulder		<u>1 000 828</u>	<u>513 279</u>
Summa kortfristiga skulder		1 000 120	507 903
SUMMA EGET KAPITAL OCH SKULDER		1 748 719	1 177 413

Ställda säkerheter och ansvarsförbindelser

	2023-06-30	2022-06-30
Ställda panter och säkerheter	Inga	Inga
Ansvarsförbindelser	Inga	Inga

PSB.

Redovisningsprinciper och bokslutskommentarer

Belopp i kr. om inget annat anges

Allmänna redovisningsprinciper

Årsredovisningen har upprättats i enlighet med Årsredovisningslagen och Bokföringsnämndens allmänna råd.

Värderingsprinciper

Tillgångar, avsättningar och skulder har värderats till anskaffningsvärden om inget annat anges nedan.

Definition an nyckeltal

Soliditet

Eget kapital och obeskattade reserver med avdrag för uppskjuten skatt (22%) i förhållande till balansomslutningen.

Redovisning av (övriga) intäkter

Som inkomst redovisar bolaget det verkliga värdet av vad som erhållits eller kommer att erhållas. Bolaget redovisar därför inkomst till nominellt värde (fakturabelopp) om bolaget får ersättningen i likvida medel direkt vid leverans. Avdrag görs för lämnade rabatter. Inkomsten från bolagets försäljning av varor redovisas som intäkt när följande villkor är uppfyllda; de väsentliga risker och förmåner som är förknippade med varornas ägande har överförts till köparen, bolaget behåller inte något engagemang i den löpande förvaltningen och utöver inte heller någon reell kontroll över de varor som sålts, inkomsten kan beräknas på ett tillförlitligt sätt, det är sannolikt att de ekonomiska fördelar som bolaget ska få av transaktionen kommer att tillfålla bolaget, och de utgifter som uppkommit eller som förväntas uppkomma till följd av transaktionen kan beräknas på ett tillförlitligt sätt.

Ränta, royalty och utdelning redovisa som intäkt när det är sannolikt att bolaget kommer att få de ekonomiska fördelar som är förknippade med transaktionen samt att inkomsten kan beräknas på ett tillförlitligt sätt.

Ränteintäkten redovisas med tillämpning av den räntesats som ger en jämn avkastning för tillgången i fråga.

Royaltyintäkten periodiseras i enlighet med den aktuella överenskommelsens ekonomiska innebörd.

Utdelningsintäkt redovisas när aktieägarens rätt att få utdelning bedöms som säker.

Fordringar

Fordringar är redovisade till anskaffningsvärde minskat med eventuell nedskrivning.

Avskrivningsprinciper för anläggningstillgångar

Avskrivning enligt plan baseras på ursprungliga anskaffningsvärden minskat med beräknat restvärde och avskrivning sker över tillgångens beräknade nyttjandeperiod. Nedskrivning sker vid bestående värdenedgång.

Noter

Not 1 Anställda och personalkostnader



Medelantalet anställda

	23-06-30	2022-06-30
Män	2	2
Kvinnor	1	1
Totalt	3	3

Löner, andra ersättningar och sociala kostnader

Styrelse och VD	0	0
Övriga anställda	775 214	758 374
Summa	775 214	758 374
Sociala kostnader	92 229	156 790
Totala löner, ersättningar och social kostnader	867 443	915 164

PSB



Not 2 Avskrivning av materiella och immateriella anläggningstillgångar

	<u>23-06-30</u>	<u>2022-06-30</u>
Ingående anskaffningsvärde	1 227 884	1 227 884
<i>Förändring av anskaffningsvärde</i>		
Inköp	418 572	0
Försäljningar/utrangeringar	-0	-0
Utgående anskaffningsvärde	1 646 456	1 227 884
Ingående avskrivningar	-1 064 357	-994 274
<i>Förändringar av avskrivningar</i>		
Återförda avskrivningar på försäljningar resp. utrangeringar		0
Årets avskrivningar	<u>-174 630</u>	<u>-70 083</u>
Utgående avskrivningar	1 238 987	-1 064 357
Redovisat värde	407 469	163 527

Not 3 Andra långfristiga värdepappersinnehav

Akkumulerade anskaffningsvärden

- Vid årets början	0	0
- Tillkommande tillgångar	<u>0</u>	<u>0</u>
Redovisat värde vid årets slut	0	0

Noterade andelar


	<u>Redovisat värde</u>	<u>Marknadsvärde</u>	<u>Noterade andelar</u>
		0	0

Not 4 Förändring i eget kapital

	<u>Aktiekapital</u>	<u>Reservfond</u>	<u>Balanserat resultat</u>	<u>Årets resultat</u>	<u>Totalt</u>
Vid årets början	100 000	20 000	500 863	0	620 863
<i>Disposition enl. årsstämmobeslut</i>					
Balanseras i ny räkning			2 839	-2 839	0
Utdelning					0
<u>Årets resultat</u>				<u>2 839</u>	<u>2 839</u>
Vid årets slut	100 000	20 000	503 702	0	623 702

Underskrift


Åkersberga den 16 januari 2024


Peter Burgess
Styrelseledamot

Fastställelseintyg

Undertecknad styrelseledamot intygar härmed dels att denna kopia av årsredovisningen överensstämmer med originalet, dels att resultat- och resultaträkningen fastställts på års stämma 2024-01-17. Stämman beslöt också att godkänna styrelsens förslag till resultatdisposition.

Åkersberga den 18 januari 2024


Peter Burgess
Styrelseledamot

