

Årsredovisning för

# Arvika Ugnsmakeri AB

556678-3253

Räkenskapsåret

2022-01-01 - 2022-12-31

## Innehållsförteckning:

## Sida

Förvaltningsberättelse	1
Resultaträkning	2
Balansräkning	3-4
Noter	5-8
Underskrifter	9

## Förvaltningsberättelse

Styrelsen för Arvika Ugnsmakeri AB, 556678-3253 får härmed avge årsredovisning för 2022.

### Allmänt om verksamheten

Bolaget registrerades år 2005 och utvecklar, tillverkar och saluför sedan dess värmekomfortprodukter.

Bolagets säte är i Arvika kommun, Värmlands län.

### Utveckling av företagets verksamhet, resultat och ställning

	2022	2021	2020	Belopp i kkr 2019
Nettoomsättning	665	512	258	412
Resultat efter finansiella poster	71	66	-60	104
Balansomslutning	734	758	687	710
Avkastning på eget kapital %	26	31	-40	50
Soliditet %	37	29	22	30

Definitioner: se not 9

### Viktiga förhållanden

Bolaget ägs till 50 % vardera av Martin Fernlöf och Ulf Rudander. Inga ägarförändringar har skett under året.

### Förväntad framtida utveckling

Utifrån det bra testresultatet hos RISE, gällande förbränning, bedöms intresset för Arvika kaminen öka och försäljningen öka de kommande åren.

### Väsentliga händelser under räkenskapsåret

Inga väsentliga händelser har inträffat under åräkenskapsåret.

### Förslag till disposition av företagets vinst eller förlust

Styrelsen föreslår att till förfogande stående vinstmedel, kronor 171 158, disponeras enligt följande:

	Belopp i kr
Balanseras i ny räkning	171 158
<b>Summa</b>	<b>171 158</b>

Vad beträffar resultat och ställning i övrigt hänvisas till efterföljande resultat- och balansräkning med tillhörande noter

## Resultaträkning

Belopp i kr	Not	2022-01-01- 2022-12-31	2021-01-01- 2021-12-31
Nettoomsättning		664 871	512 149
Övriga rörelseintäkter		-	1 194
		<u>664 871</u>	<u>513 343</u>
<b>Rörelsens kostnader</b>			
Råvaror och förnödenheter		-298 599	-198 246
Övriga externa kostnader		-187 860	-153 494
Personalkostnader	2	-62 995	-48 797
Av/nedskrivningar av materiella och immateriella anläggningstillgångar		-20 543	-22 587
		<u>-569 997</u>	<u>-423 124</u>
<b>Rörelseresultat</b>		<u>94 874</u>	<u>90 219</u>
<b>Resultat från finansiella poster</b>			
Ränteintäkter och liknande resultatposter		13	-
Räntekostnader och liknande kostnader		-24 067	-23 723
		<u>-23 954</u>	<u>-23 723</u>
<b>Resultat efter finansiella poster</b>		<u>70 820</u>	<u>66 496</u>
<b>Resultat före skatt</b>		<u>70 820</u>	<u>66 496</u>
Skatt på årets resultat		-15 765	-389
		<u>-15 765</u>	<u>-389</u>
<b>Årets resultat</b>		<u>55 055</u>	<u>66 107</u>

2023061632289

## Balansräkning

Belopp i kr	Not	2022-12-31	2021-12-31
<b>TILLGÅNGAR</b>			
<b>Anläggningstillgångar</b>			
<i>Immateriella anläggningstillgångar</i>			
Balanserade utgifter för utvecklingsarbeten och liknande arbeten	3	46 528	33 633
		<u>46 528</u>	<u>33 633</u>
<i>Materiella anläggningstillgångar</i>			
Inventarier, verktyg och installationer	4	543	3 181
		<u>543</u>	<u>3 181</u>
<b>Summa anläggningstillgångar</b>		<u>47 071</u>	<u>36 814</u>
<b>Omsättningstillgångar</b>			
<i>Varulager mm</i>			
Råvaror och förnödenheter		590 565	586 783
		<u>590 565</u>	<u>586 783</u>
<i>Kortfristiga fordringar</i>			
Kundfordringar		85 200	98 090
Aktuell skattefordran		581	15 957
Övriga fordringar		139	10 488
Förutbetalda kostnader och upplupna intäkter		7 676	7 452
		<u>93 596</u>	<u>131 987</u>
<i>Kassa och bank</i>		2 584	2 584
<b>Summa omsättningstillgångar</b>		<u>686 745</u>	<u>721 354</u>
<b>SUMMA TILLGÅNGAR</b>		<u>733 816</u>	<u>758 168</u>

2023061632290

## Balansräkning

Belopp i kr	Not	2022-12-31	2021-12-31
<b>EGET KAPITAL OCH SKULDER</b>			
<i>Eget kapital</i>	5		
<i>Bundet eget kapital</i>			
Aktiekapital (1 000 aktier)		100 000	100 000
		100 000	100 000
<i>Fritt eget kapital</i>			
Balanserad vinst eller förlust		116 103	49 997
Årets resultat		55 055	66 107
		171 158	116 104
<b>Summa eget kapital</b>		271 158	216 104
<i>Långfristiga skulder</i>			
Checkräkningskredit	6	199 469	235 021
Skulder till kreditinstitut	7	-	13 882
		199 469	248 903
<i>Kortfristiga skulder</i>			
Skulder till kreditinstitut		13 882	33 336
Leverantörsskulder		34 331	34 549
Skatteskulder		384	360
Övriga kortfristiga skulder		190 006	208 515
Upplupna kostnader och förutbetalda intäkter		24 586	16 401
		263 189	293 161
<b>SUMMA EGET KAPITAL OCH SKULDER</b>		733 816	758 168

2023061632291

## Noter

### Not 1 Redovisningsprinciper

Belopp i kr om inget annat anges

#### **Allmänna redovisningsprinciper**

Årsredovisningen har upprättats i enlighet med årsredovisningslagen och Bokföringsnämndens allmänna råd BFNAR 2012:1 Årsredovisning och koncernredovisning (K3).

#### **Värderingsprinciper m m**

Tillgångar, avsättningar och skulder har värderats utifrån anskaffningsvärden om inget annat anges nedan.

#### **Immateriella anläggningstillgångar**

##### **Utgifter för forskning och utveckling**

Utgifter för forskning, dvs. planerat och systematiskt sökande i syfte att erhålla ny vetenskaplig eller teknisk kunskap och insikt, redovisas som kostnad när de uppkommer.

Vid redovisning av utgifter för utveckling tillämpas aktiveringsmodellen. Det innebär att utgifter som uppkommit under utvecklingsfasen redovisas som tillgång när samtliga nedanstående förutsättningar är uppfyllda:

- Det är tekniskt möjligt att färdigställa den immateriella anläggningstillgången så att den kan användas eller säljas.
- Avsikten är att färdigställa den immateriella anläggningstillgången och att använda eller sälja den.
- Förutsättningar finns för att använda eller sälja den immateriella anläggningstillgången.
- Det är sannolikt att den immateriella anläggningstillgången kommer att generera framtida ekonomiska fördelar.
- Det finns erforderliga och adekvata tekniska, ekonomiska och andra resurser för att fullfölja utvecklingen och för att använda eller sälja den immateriella anläggningstillgången.
- De utgifter som är hänförliga till den immateriella anläggningstillgången kan beräknas på ett tillförlitligt sätt.

#### **Avskrivningar**

Avskrivning sker linjärt över tillgångens beräknade nyttjandeperiod. Avskrivningen redovisas som kostnad i resultaträkningen.

#### *Immateriella anläggningstillgångar*

##### *Internt upparbetade immateriella tillgångar*

Balanserade utgifter för utveckling och liknande arbeten

År

5

### **Materiella anläggningstillgångar**

Materiella anläggningstillgångar redovisas till anskaffningsvärde minskat med ackumulerade avskrivningar och nedskrivningar. I anskaffningsvärdet ingår förutom inköpspriset även utgifter som är direkt hänförliga till förvärvet.

Indirekta tillverkningskostnader som utgör mer än en oväsentlig del av den sammanlagda utgiften för tillverkningen och uppgår till mer än ett obetydligt belopp har räknats in i anskaffningsvärdet.

### **Avskrivningar**

Avskrivning sker linjärt över tillgångens beräknade nyttjandeperiod eftersom det återspeglar den förväntade förbrukningen av tillgångens framtida ekonomiska fördelar. Avskrivningen redovisas som kostnad i resultaträkningen.

<i>Materiella anläggningstillgångar</i>	År
Inventarier, verktyg och installationer	5

### **Varulager**

Varulagret är upptaget till det lägsta av anskaffningsvärdet och nettoförsäljningsvärdet. Därvid har inkuransrisk beaktats. Anskaffningsvärdet beräknas enligt först in- först ut- principen. I anskaffningsvärdet ingår förutom utgifter för inköp även utgifter för att bringa varorna till deras aktuella plats och skick.

I egentillverkade halv- och helfabrikat består anskaffningsvärdet av direkta tillverkningskostnader och de indirekta kostnader som utgör mer än en oväsentlig del av den sammanlagda utgiften för tillverkningen

## **Not 2 Anställda och personalkostnader**

### **Medelantalet anställda**

	2022-01-01- 2022-12-31	Varav män	2021-01-01- 2021-12-31	Varav män
Sverige	1	1	1	1
<b>Totalt</b>	<b>1</b>	<b>1</b>	<b>1</b>	<b>1</b>

### **Löner och andra ersättningar samt sociala kostnader, inklusive pensionskostnader**

	2022-01-01- 2022-12-31	2021-01-01- 2021-12-31
Löner och andra ersättningar:	43 460	33 673
Sociala kostnader	15 892	12 648
varav pensionskostnader	1 584	1 486

**Not 3 Balanserade utgifter för utvecklingsarbeten och liknande arbeten**

	2022-12-31	2021-12-31
<i>Ackumulerade anskaffningsvärden</i>		
-Vid årets början	310 254	310 254
-Övriga investeringar	30 800	
Vid årets slut	341 054	310 254
<i>Ackumulerade avskrivningar</i>		
-Vid årets början	-276 621	-256 672
-Årets avskrivning	-17 905	-19 949
Vid årets slut	-294 526	-276 621
<b>Redovisat värde vid årets slut</b>	<b>46 528</b>	<b>33 633</b>

**Not 4 Inventarier, verktyg och installationer**

	2022-12-31	2021-12-31
<i>Ackumulerade anskaffningsvärden</i>		
-Vid årets början	86 276	86 276
	86 276	86 276
<i>Ackumulerade avskrivningar</i>		
-Vid årets början	-83 095	-80 457
-Årets avskrivning	-2 638	-2 638
	-85 733	-83 095
<b>Redovisat värde vid årets slut</b>	<b>543</b>	<b>3 181</b>

**Not 5 Eget kapital**

	<i>Aktie- kapital</i>	<i>Fritt eget kapital</i>
Vid årets början	100 000	116 103
Årets resultat		55 055
<b>Vid årets slut</b>	<b>100 000</b>	<b>171 158</b>

**Not 6 Checkräkningskredit**

	2022-12-31	2021-12-31
Beviljad kreditlimit	350 000	350 000
Outnyttjad del	-150 531	-114 979
<b>Utnyttjat kreditbelopp</b>	<b>199 469</b>	<b>235 021</b>

**Not 7 Långfristiga skulder**

	2022-12-31	2021-12-31
Skulder som förfaller senare än fem år från balansdagen	-	-

## Not 8 Ställda säkerheter och eventalförpliktelser

### Ställda säkerheter

	2022-12-31	2021-12-31
<i>För egna skulder och avsättningar</i>		
Företagsinteckningar	550 000	550 000
<b>Summa ställda säkerheter</b>	<b>550 000</b>	<b>550 000</b>

### Eventalförpliktelser

Inga Inga

## Not 9 Nyckeltalsdefinitioner

### Nettoomsättning

Rörelsens huvudintäkter, fakturerade kostnader, sidointäkter samt intäktskorrigeringar.

### Resultat efter finansiella poster

Resultat efter finansiella intäkter och kostnader, men före extraordinära intäkter och kostnader.

### Balansomslutning:

Totala tillgångar.


### Avkastning på eget kapital:

Resultat efter finansiella poster / Justerat eget kapital.

### Soliditet:

Totalt eget kapital / Totala tillgångar.


2023061632295





## Underskrifter

Arvika 2023-06-09

  
Martin Fernlöf  
Styrelseordförande

  
Ulf Rudander  
Styrelseledamot


2023061632296



## Fastställelseintyg

Undertecknad styrelseledamot i Arvika Ugnsmakeri AB intygar härmed dels att denna kopia av årsredovisningen överensstämmer med originalet, dels att resultat- och balansräkningen fastställts på årsstämma 2023-06-09. Stämman beslöt också att godkänna styrelsens förslag till resultatdisposition.

Arvika 2023-06-09



Martin Fernlöf  
Styrelseordförande

2023061632297

