

Årsredovisning för
Nante Consulting AB

559227-8492

Räkenskapsåret


2023-01-01 - 2023-12-31

Förvaltningsberättelse	1
Resultaträkning	3
Balansräkning	4
Noter	6
Underskrifter	7

Fastställelseintyg

Jag intygar att resultaträkningen och balansräkningen har fastställts på årsstämma 2024-02-11. Årsstämman beslöt att godkänna styrelsens förslag till vinstdisposition.

Jag intygar att innehållet i dessa handlingar överensstämmer med originalen och att originalen undertecknats av samtliga personer som enligt lag ska underteckna dessa.



Mats Andersson
Styrelseledamot

Håbo-Tibble, Upplands Bro 2024-02-11

Förvaltningsberättelse

Styrelsen för Nante Consulting AB, 559227-8492, avger följande årsredovisning för räkenskapsåret 2023-01-01 - 2023-12-31.

Verksamheten

Allmänt om verksamheten

Bolaget bedriver verksamhet inom konsulttjänster för ekonomi, redovisning, affärssystem, Business Intelligence-verktyg, IT och därtill hörande kringtjänster. Bolaget har sitt säte i Upplands-Bro kommun, Stockholms län.

Väsentliga händelser under räkenskapsåret

Bolaget har under 2023 haft en fortsatt stabil omsättning och lönsamhet. Resultat och finansiella nyckeltal (soliditet, likviditet) har också haft en positiv utveckling. Bolaget har under 2023 jobbat med samma kunder som under 2022. Detta förväntas fortsätta under 2024.

Flerårsöversikt

	2023	2022	2021	Belopp i kr 2020
Nettoomsättning	1 011 530	1 038 403	1 008 498	982 325
Resultat efter finansiella poster	257 633	303 504	217 319	180 831
Soliditet %	74,4	70,9	72,3	45,9

Förändringar i eget kapital

	Aktie- kapital	Balanserat resultat	Årets resultat
Belopp vid årets ingång	50 000	85 867	242 559
Balanseras i ny räkning		242 559	-242 559
Utdelning		-200 000	
Årets resultat			205 390
Belopp vid årets utgång	50 000	128 426	205 390

Resultatdisposition

	Belopp i kr
<i>Till årsstämman förfogande står följande medel:</i>	
Balanserat resultat	128 426
Årets resultat	205 390
Summa	333 816
<i>Styrelsen föreslår att medlen disponeras enligt följande:</i>	
Utdelning	200 000
Balanseras i ny räkning	133 816
Summa	333 816

Styrelsens yttrande om vinstutdelning

Bolagets egna kapital har beräknats i enlighet med svensk lag och bokföringsnämndens uttalande.

Styrelsen finner att full täckning finns för bolagets bundna egna kapital efter den föreslagna vinstutdelningen.

Styrelsen finner även att den föreslagna utdelningen till aktieägarna är försvarbar med hänsyn till de parametrar (verksamhetens art, omfattning och risker samt konsolideringsbehov, likviditet och ställning i övrigt) som anges i 17 kap 3 §, andra och tredje stycket, i aktiebolagslagen.

Resultaträkning

Belopp i kr	Not	2023-01-01 - 2023-12-31	2022-01-01 - 2022-12-31
Rörelseintäkter, lagerförändringar m.m.			
Nettoomsättning		1 011 530	1 038 403
Summa rörelseintäkter, lagerförändringar m.m.		1 011 530	1 038 403
Rörelsekostnader			
Övriga externa kostnader		-49 097	-51 622
Personalkostnader	2	-716 510	-691 425
Summa rörelsekostnader		-765 607	-743 047
Rörelseresultat		245 923	295 356
Finansiella poster			
Resultat från andelar i intresseföretag och gemensamt styrda företag		12 200	8 148
Övriga ränteintäkter och liknande resultatposter		27	0
Räntekostnader och liknande resultatposter		-517	0
Summa finansiella poster		11 710	8 148
Resultat efter finansiella poster		257 633	303 504
Resultat före skatt		257 633	303 504
Skatter			
Skatt på årets resultat		-52 243	-60 945
Årets resultat		205 390	242 559

Balansräkning

<i>Belopp i kr</i>	<i>Not</i>	<i>2023-12-31</i>	<i>2022-12-31</i>
TILLGÅNGAR			
Anläggningstillgångar			
Finansiella anläggningstillgångar			
Andelar i intresseföretag och gemensamt styrda företag		92 220	92 220
Summa finansiella anläggningstillgångar		92 220	92 220
Summa anläggningstillgångar		92 220	92 220
Omsättningstillgångar			
Kortfristiga fordringar			
Kundfordringar		103 125	103 125
Övriga fordringar		43	0
Summa kortfristiga fordringar		103 168	103 125
Kassa och bank			
Kassa och bank		426 551	450 275
Summa kassa och bank		426 551	450 275
Summa omsättningstillgångar		529 719	553 400
SUMMA TILLGÅNGAR		621 939	645 620

2024031103479

Balansräkning

<i>Belopp i kr</i>	<i>Not</i>	<i>2023-12-31</i>	<i>2022-12-31</i>
EGET KAPITAL OCH SKULDER			
Eget kapital			
Bundet eget kapital			
Aktiekapital		50 000	50 000
Summa bundet eget kapital		50 000	50 000
Fritt eget kapital			
Balanserat resultat		128 426	85 867
Årets resultat		205 390	242 559
Summa fritt eget kapital		333 816	328 426
Summa eget kapital		383 816	378 426
Obeskattade reserver			
Periodiseringsfonder		99 628	99 628
Summa obeskattade reserver		99 628	99 628
Kortfristiga skulder			
Leverantörsskulder		336	10 636
Skatteskulder		47 244	67 477
Övriga skulder		90 915	89 453
Summa kortfristiga skulder		138 495	167 566
SUMMA EGET KAPITAL OCH SKULDER		621 939	645 620

Noter

Belopp i kr om inget annat anges.

Not 1 Redovisningsprinciper

Redovisningsprinciper

Årsredovisningen är upprättad i enlighet med årsredovisningslagen och Bokföringsnämndens allmänna råd (BFNAR 2016:10) om årsredovisning i mindre företag.

Not 2 Medelantalet anställda


2023-01-01 -	2022-01-01 -
2023-12-31	2022-12-31


Medelantalet anställda

2

Underskrifter

Håbo-Tibble, Upplands-Bro


2024-02-11
Datum
Mats Andersson
Styrelseledamot


2024-02-11
Datum
Birgitta Edström
Styrelsesuppleant