

Årsredovisning
för
Lager för alla, Nyköping AB
559076-1713
Räkenskapsåret
2022

Fastställelseintyg

Undertecknad styrelseledamot i Lager för alla, Nyköping AB intygar, dels att denna kopia av årsredovisningen stämmer överens med originalet, dels att resultaträkningen och balansräkningen i årsredovisningen har fastställts på årsstämma *12/6* 2023. Årsstämman beslutade att godkänna styrelsens förslag till resultatdisposition.

Nyköping *12/6* 2023


Sune Englund

Styrelsen för Lager för alla, Nyköping AB avger följande årsredovisning för räkenskapsåret 2022.

Årsredovisningen är upprättad i svenska kronor, SEK. Om inte annat särskilt anges, redovisas alla belopp i hela kronor (kr). Uppgifter inom parentes avser föregående år.

Förvaltningsberättelse

Verksamheten

Allmänt om verksamheten

Företaget hyr ut förråd till företag och privatpersoner.

Företaget har sitt säte i Nyköping.

Flerårsöversikt (Tkr)	2022	2021	2020	2019
Nettoomsättning	1 527	1 416	1 311	1 130
Resultat efter finansiella poster	536	373	412	139
Soliditet (%)	90,66	78,15	72,86	60,99

För definitioner av nyckeltal, se Not 1 Redovisningsprinciper.

Förändringar i eget kapital

	Aktie- kapital	Balanserat resultat	Årets resultat	Totalt
Belopp vid årets ingång	50 000	461 502	225 405	736 907
Disposition enligt beslut av årsstämman:				
Balanseras i ny räkning		225 405	-225 405	0
Årets resultat			424 342	424 342
Belopp vid årets utgång	50 000	686 907	424 342	1 161 249

Resultatdisposition

Styrelsen föreslår att till förfogande stående vinstmedel (kronor):

balanserad vinst	686 908
årets vinst	424 342
	1 111 250
disponeras så att i ny räkning överföres	1 111 250
	1 111 250

Företagets resultat och ställning i övrigt framgår av efterföljande resultat- och balansräkning med noter.

2023061908475

Resultaträkning

Not

2022-01-01
-2022-12-31

2021-01-01
-2021-12-31

Rörelseintäkter, lagerförändringar m. m.

Nettoomsättning	1 527 200	1 416 360
Övriga rörelseintäkter	1 455	1 291
Summa rörelseintäkter, lagerförändringar m.m.	1 528 655	1 417 651

Rörelsekostnader

Övriga externa kostnader	-1 000 570	-1 052 661
Summa rörelsekostnader	-1 000 570	-1 052 661
Rörelseresultat	528 085	364 990

Finansiella poster

Resultat från andelar i intresseföretag och gemensamt styrda företag	8 374	8 533
Övriga ränteintäkter och liknande resultatposter	11	0
Räntekostnader och liknande resultatposter	-425	-300
Summa finansiella poster	7 960	8 233
Resultat efter finansiella poster	536 045	373 223

Bokslutsdispositioner

Förändring av periodiseringsfonder	0	-90 000
Summa bokslutsdispositioner	0	-90 000
Resultat före skatt	536 045	283 223

Skatter

Skatt på årets resultat	-111 703	-57 818
Årets resultat	424 342	225 405

Balansräkning

Not

2022-12-31

2021-12-31

TILLGÅNGAR

Anläggningstillgångar

Finansiella anläggningstillgångar

Andelar i intresseföretag och gemensamt styrda företag

2

12 532

12 532

Summa finansiella anläggningstillgångar

12 532

12 532

Summa anläggningstillgångar

12 532

12 532

Omsättningstillgångar

Kortfristiga fordringar

Kundfordringar

204 228

82 925

Fordringar hos koncernföretag

628 907

620 533

Övriga fordringar

12 912

16 396

Summa kortfristiga fordringar

846 047

719 854

Kassa och bank

Kassa och bank

620 300

440 158

Summa kassa och bank

620 300

440 158

Summa omsättningstillgångar

1 466 347

1 160 012

SUMMA TILLGÅNGAR

1 478 879

1 172 544

Balansräkning

Not

2022-12-31

2021-12-31

EGET KAPITAL OCH SKULDER

Eget kapital

Bundet eget kapital

Aktiekapital

50 000

50 000

Summa bundet eget kapital

50 000

50 000

Fritt eget kapital

Balanserat resultat

686 908

461 502

Årets resultat

424 342

225 405

Summa fritt eget kapital

1 111 250

686 907

Summa eget kapital

1 161 250

736 907

Obeskattade reserver

Periodiseringsfonder

226 000

226 000

Summa obeskattade reserver

226 000

226 000

Kortfristiga skulder

Leverantörsskulder

8 765

0

Skatteskulder

69 374

67 722

Övriga skulder

-1 510

5 970

Upplupna kostnader och förutbetalda intäkter

15 000

135 945

Summa kortfristiga skulder

91 629

209 637

SUMMA EGET KAPITAL OCH SKULDER

1 478 879

1 172 544

2023061908478

Noter

Not 1 Redovisningsprinciper

Allmänna upplysningar

Årsredovisningen är upprättad i enlighet med årsredovisningslagen och Bokföringsnämndens allmänna råd (BFNAR 2016:10) om årsredovisning i mindre företag.

Nyckeltalsdefinitioner

Soliditet (%)

Justerat eget kapital (eget kapital och obeskattade reserver med avdrag för uppskjuten skatt) i procent av balansomslutning.


Not 2 Andelar i intresseföretag och gemensamt styrda företag


	2022-12-31	2021-12-31
Ingående anskaffningsvärden	12 532	12 532
Utgående ackumulerade anskaffningsvärden	12 532	12 532
Utgående redovisat värde	12 532	12 532


Not 3 Eventualförpliktelser

	2022-12-31	2021-12-31
Komplementär i Kommanditbolaget Englund & Co	11 965 288	12 277 028
	11 965 288	12 277 028

Nyköping 12/6/2023


Sune Englund
Ordförande


Stefan Englund


Lars Englund