

Årsredovisning

och

Koncernredovisning

för

Bröderna Hanssons i Göteborg export Aktiebolag

.556027-2238

Räkenskapsåret

2024

Fastställelseintyg

Undertecknad verkställande direktör i Bröderna Hanssons i Göteborg export Aktiebolag intygar att resultaträkningen och balansräkningen i årsredovisningen för moderbolaget samt koncernresultaträkningen och koncernbalansräkningen har fastställts på årsstämma 2025-04-03. Årsstämman beslutade att godkänna styrelsens förslag till resultatdisposition.

Jag intygar också att innehållet i årsredovisningen och revisionsberättelsen stämmer överens med originalen.

Göteborg 2025-05-12



Amer Dzindic

Årsredovisning
och
Koncernredovisning
för
**Bröderna Hanssons i Göteborg export
Aktiebolag**
556027-2238

Räkenskapsåret

2024

*Jag intygar att denna kopia stämmer
med originalet.*
/ Marcus Morin

Styrelsen och verkställande direktören för Bröderna Hanssons i Göteborg export Aktiebolag avger följande årsredovisning och koncernredovisning för räkenskapsåret 2024.

Årsredovisningen är upprättad i svenska kronor, SEK. Om inte annat särskilt anges, redovisas alla belopp i hela kronor (kr). Uppgifter inom parentes avser föregående år.

Förvaltningsberättelse

Information om verksamheten

Bolaget bedriver handel med fisk och skaldjur.

Företaget har sitt säte i Göteborg.

Väsentliga händelser under räkenskapsåret

2024 inleddes med att totalt 10 tjänstemän som jobbade med sälj och inköp valde att lämna företaget. Personalomsättningen har dessförinnan under väldigt många år varit extremt låg och det blev en turbulent start där de avgående tämligen snabbt ersattes med nya medarbetare. Den dubbla personalkostnaden samt att det tog ett tag för de nya medarbetarna att komma in i sina roller ledde till stora förluster under de första åtta månaderna men de sista fyra månaderna har rutinerna och organisationen satt sig och Hanssons visar under den perioden åter vinst.

Våra ägare har under året stöttat oss med ett aktieägartillskott och driver på för att Hanssons i ett nystartat dotterbolag så snart som möjligt ska bygga nya högteknologiska lokaler som är lämpade för produktion av fisk- och skaldjur. Det kommer självklart att ta några år innan de står färdiga men det är ett viktigt beslut för att bygga Bröderna Hanssons ännu starkare i framtiden.

I Fiskeexporten Varberg AB har vi installerat en ny rök och kommer under 2025 att röka räkor och andra premieprodukter. Vi har även i början av 2025 lagt ett varsel och ämnar producera färre artiklar men i större volymer och med de åtgärderna räknar vi med att rejält förbättra resultatet.

Förväntad framtida utveckling samt väsentliga risker och osäkerhetsfaktorer

Vi förväntar oss tillväxt i bolaget på alla marknader med extra tyngd på centralhandel, export samt butik. Vår nya försäljningschef kommer tillsammans med vårt säljteam att jobba intensivt med att ytterligare öka antalet kunder. Förhoppningsvis får vi även hjälp att öka omsättningen genom att konjunkturen kommer att förbättras under det kommande året.

Hållbarhetsrapport

Bolaget uppfyller kraven för hållbarhetsrapportering i enlighet med årsredovisningslagen och nedan redogörs för hållbarhetsrapportering 2024.

OM FÖRETAGET HANSSONS

Bröderna Hanssons i Göteborg Export AB (här kallat "HANSSONS") har en historia som sträcker sig bakåt till 1880-talet. Företaget har utvecklats och växt med åren, det gäller både produktportföljen och omsättningsmässigt. Långsiktighet präglar HANSSONS.

HANSSONS produktion, grosshandel, utvecklingsavdelning och huvudkontor finns i Göteborg. Här produceras, förädlas och packas färska och frysta fisk- och skaldjursprodukter. Produkterna levereras till



detaljhandel, kommun, restaurang, grossist och HORECA, både till den svenska marknaden och till export.

HANSSONS-familjen växer ständigt och vid årsskiftet 2024 bestod den av 115 medarbetare och koncernen omsatte år 2024 drygt 548 miljoner SEK. Företaget ägs till 100% av det kinesiska investmentbolaget Huitai.

Företagets resultat

HANSSONS har haft en positiv tillväxtutveckling de senaste åren. Från 2019 till 2024 har omsättningen ökat från 433 till 547 MSEK vilket innebär en omsättningstillväxt på cirka 5% per år sett över en 5-årsperiod. Aktivt engagemang upprätthåller hållbara affärer i leverantörskedjan.

HANSSONS är en av de ledande aktörerna/leverantörerna inom fiskbranschen vad gäller innovativa, miljövänliga och hållbara livsmedelsprodukter med ursprung från hav & vatten.

HÅLLBAR PRODUKTFÖRSÖRJNING

Värdekedja

HANSSONS strategiska hållbarhetsarbete omfattar de marknader företaget verkar på och strävan är att vara en ledande aktör när det gäller ansvarsfullt företagande. Långsiktigt och systematiskt arbetar företaget med att förbättra den påverkan aktiviteter, produkter och beslut har på miljön, samhället och ekonomin i värdekedjan.

Grundläggande prioriteringar är säkerhet, hälsa, miljö, kvalitet, leveranssäkerhet och ekonomi.

Leverantörsutveckling

HANSSONS ställer krav på att leverantörerna är certifierade enligt ISO 22000, FSSC 22000, BRCGS, IFS eller någon annan lämplig standard. Leverantörerna granskas aktivt. HANSSONS samarbetar främst med leverantörer från Skandinavien.

Produkter

HANSSONS produkter skall motsvara och överträffa kundens förväntningar genom att alltid uppfylla följande kriterierna; Hög kvalitet, Hållbarhet och Innovation. Höga krav ställs på utvecklingsprocessen när det gäller hållbara råvaror, produkter och förpackningar. Flera av företagets produkter har en miljömärkning med tredjepartsgodkännande. Hanssons är certifierade för att sälja och producera hållbara produkter med certifieringarna:

MSC - (Marine Stewardship Council) för hållbart fiske i hav och sjö

ASC - (Aquaculture Stewardship Council) för hållbart vattenbruk

EKO/KRAV (Ekologiska produkter) från hav och sjö.

HANSSONS utvecklar produkterna i nära samarbete med sina kunder för att uppnå bästa resultat ur ett helhetsperspektiv.

Hållbar produktion

HANSSONS AB arbetar långsiktigt för att bidra till en hållbar utveckling genom att kontinuerligt minimera processernas miljöbelastning. Effektiv belysning och maskinpark minskar energiförbrukningen. Företagets tre största fraktioner av avfall är plast, wellpapp och övrigt brännbart. Organiskt avfall delas upp i animaliskt avfall och livsmedelsavfall. Samtliga fraktioner hanteras genom avtal med leverantörer av tjänster. Företaget har tecknat avtal med 100% fossilfri el. Målsättningen att senast år 2027 flytta verksamheten till en nybyggd anläggning som drivs helt fossilfritt och klimatneutralt.



HANSSONS POLICYS

Kvalitet och livsmedelssäkerhet

Vi ska uppfylla marknadens högt ställda krav, behov och förväntningar genom att leverera produkter och tjänster med hög kvalitet. Vi uppnår detta genom att ha en väl etablerad strategi och ett levande ledningssystem med leverantörs- och kundfokus.

Genom kvalitetssäkrande processer elimineras potentiella risker och faror i framtagning av produkter. Härigenom kan vi styra, utvärdera och förbättra våra processer för att nå företagets målsättningar.

Personal vår resurs

Tydligt ledarskap som ger förutsättningar för delaktighet, stolthet och trivsel.

"Jag är en del av HANSSONS-familjen och gör alltid mitt bästa för att leverera kvalitet i allt jag gör."

Vårt mål är att detta ska resultera i långsiktiga relationer med nöjda kunder och möjliggöra en hållbar kontinuerlig utveckling för företaget.

Säkerhet och Hälsa

Syftet med arbetsmiljöarbetet på HANSSONS är att skapa förutsättningar för en god fysisk och organisatorisk social miljö inom verksamheten, samt säkerställa att HANSSONS uppfyller de krav som myndigheterna ställer i lagar och förordningar. Arbetsmiljön på HANSSONS ska präglas av god atmosfär och vara utvecklande för medarbetarna såväl som företaget. Arbetsmiljöarbetet på HANSSONS ingår som en naturlig del av vår verksamhet och sker i samarbete mellan arbetsgivare, medarbetare och de fackliga organisationerna.

Medarbetarna är en viktig del och bidrar aktivt till att företaget har en god arbetsmiljö. Därför arbetar vi förebyggande med riskhantering och skyddsronder för att undvika ohälsa, olycksfall och tillbud men utreder också inträffade situationer. Sjukfrånvaron följs kontinuerligt upp för att förebygga ohälsa. Total sjukfrånvaro 2024 var 9,3%. Interna utbildningar, individuella program med intern eller extern utbildning eller via seminarier och föreläsningar genomförs enligt utbildningsplan. Företagets hemsida har en "visselblåsarfunktion".

Riktlinjer mot mutor och korrupcion

HANSSONS ställningstagande gällande mutor och korrupcion är tydlig. HANSSONS är inte intresserad av att nå framgång och genomföra affärer som baseras på oegentligheter. HANSSONS tolererar inte heller försök att etablera en affärsrelation genom att bygga dem på oetiska affärsmetoder genom våra medarbetare. All misstanke eller upptäckt av mutor eller korrupcion skall rapporteras till bolagets VD.

Samhällsengagemang

HANSSONS sätt att visa en social omtanke till övriga samhället är att årligen göra donationer till välgörenhetsorganisationer.

Miljö, Samhälle och Ekonomi har identifierat som viktigast för verksamheten.

KLIMAT & ENERGI & HÅLLBAR INDUSTRI

Hållbarhet är en del av HANSSONS långsiktiga strategier. Under året har företaget utvärderat sin miljöpolicy och anser att samtliga punkter i denna uppfylls med tanke på långsiktiga mål.

Investeringsplan för fastighet och nybyggnation omfattar energiplan med förnybar energi.

Utbildning inom hållbarhet och miljö genomförs med hela personalen.

Hanssons upphandlingar av tjänstefordon erbjuder elbil.

Kontinuerligt samarbete med leverantörer av förpackningsmaterial medverkar till bättre hantering,



2025052818804

kvalitet och logistik samt minskat svinn. Målet är att minska företagets totala avfall med i snitt 2,5% /år viktat mot omsättningen. Under året har HANSSONS fortsatt arbetet med att ta fram produkter med hållbara råvaror och förpackningar för att minska företagets miljöbelastning. Samtliga förpackningsmaterial skall vara återvinningsbara innan 2030.

Fortsatt effektivisering av inköpsprocessen genomförs för att motverka svinn och kassationer.

SAMMANFATTNING 2024

HANSSONS är en av Sveriges största fiskgrossister och innehar förmodligen en av landets mest omfattande kunskap om fisk och skaldjur.

Att förvalta företagets intressen gentemot leverantörer och kunder är en av våra viktigaste strategier. För att kunna göra detta är vi beroende av en hållbarhet som omfattar, alltifrån personal och samhällsengagemang, till policyer för kvalitet och livsmedelssäkerhet. Vi sammanfattar ofta detta med "HANSSONS är vår personal". Respekt och ödmjukhet genomsyrar den dagliga verksamheten där prioriteringen naturligtvis måste ligga på ex ekonomi, leveranssäkerhet, kundrelationer och miljö.

Vi ser med tillförsikt på framtiden och med starka ägare i ryggen och fantastisk personal kommer vi att bygga oss ännu starkare i framtiden.


Ägarförhållanden

Namn	Antal aktier	Antal röster
Huitai Investment Group (Hongkong) Limited 67944546-000-07-20-7	1 050	1 050

Flerårsöversikt(tkr)

Koncernen	2024	2023	2022	2021	2020
Nettoomsättning	577 760	670 788	600 851	549 454	517 994
Resultat efter finansiella poster	-18 242	828	3 650	6 332	14 872
Avkastning på eget kap. (%)	-48	1	3	5	42
Soliditet (%)	34	58	60	63	34

Moderbolaget	2024	2023	2022	2021	2020
Nettoomsättning	546 572	632 195	562 403	508 309	485 729
Resultat efter finansiella poster	-10 491	8 825	6 831	5 920	13 505
Avkastning på eget kap. (%)	-31	7	6	5	37
Soliditet (%)	34	61	63	68	38



Förändring av eget kapital

Koncernen	Aktie- kapital	Reserver	Övrigt tillskjutet kapital	Balanserad vinst	Totalt
Belopp vid årets ingång	525 000	250 000	80 896 920	41 336 642	123 008 562
Utdelning			-75 220 900		-75 220 900
Erhållna aktieägartillskott			4 026 642		4 026 642
Årets resultat				-14 536 146	-14 536 146
Belopp vid årets utgång	525 000	250 000	9 702 662	26 800 496	37 278 158

Moderbolaget	Aktie- kapital	Reserv- fond	Övrigt fritt eget kapital	Totalt
Belopp vid årets ingång	525 000	250 000	118 294 429	119 069 429
Utdelning			-75 220 901	-75 220 901
Erhållna aktieägartillskott			4 026 641	4 026 641
Årets resultat			-14 683 051	-14 683 051
Belopp vid årets utgång	525 000	250 000	32 417 118	33 192 118

Förslag till vinstdisposition

Styrelsen föreslår att till förfogande stående vinstmedel (kronor):

balanserad vinst	43 073 528
Aktieägartillskott	4 026 641
årets förlust	-14 683 051
	32 417 118

disponeras så att
i ny räkning överföres


32 417 118

Koncernens och moderbolagets resultat och ställning i övrigt framgår av efterföljande resultat- och balansräkningar samt kassaflödesanalyser med noter.

2025052818805

Koncernens Resultaträkning

	Not	2024-01-01 -2024-12-31	2023-01-01 -2023-12-31
Nettoomsättning		577 760 329	670 788 428
Övriga rörelseintäkter		1 598 491	695 067
		579 358 820	671 483 495
Rörelsens kostnader			
Handelsvaror		-477 910 155	-540 513 084
Övriga externa kostnader	1, 2	-56 146 116	-54 512 640
Personalkostnader	3	-60 275 070	-71 985 853
Avskrivningar och nedskrivningar av materiella och immateriella anläggningstillgångar		-3 068 686	-2 644 627
Övriga rörelsekostnader		-64 037	-674 559
		-597 464 063	-670 330 763
Rörelseresultat	4	-18 105 244	1 152 732
Resultat från finansiella poster			
Övriga ränteintäkter och liknande resultatposter		1 045 762	706 950
Räntekostnader och liknande resultatposter		-1 182 585	-1 031 883
		-136 823	-324 933
Resultat efter finansiella poster		-18 242 067	827 799
Resultat före skatt		-18 242 067	827 799
Skatt på årets resultat	5	0	-167 012
Uppskjuten skatt		3 705 921	-70 775
Årets resultat		-14 536 146	590 012



Koncernens Balansräkning

Not 2024-12-31 2023-12-31

TILLGÅNGAR

Anläggningstillgångar

Materiella anläggningstillgångar

Förbättringsutgifter på annans fastighet	6	2 943 379	2 153 117
Inventarier, verktyg och installationer	7	16 322 054	17 752 966
		19 265 433	19 906 083

Finansiella anläggningstillgångar

Andra långfristiga värdepappersinnehav	8	30 000	30 000
Uppskjuten skattefordran		3 747 157	0
Andra långfristiga fordringar	9	743 393	923 393
		4 520 550	953 393
Summa anläggningstillgångar		23 785 983	20 859 476

Omsättningstillgångar

Varulager m m

Färdiga varor och handelsvaror		24 949 757	21 775 915
--------------------------------	--	------------	------------

Kortfristiga fordringar

Kundfordringar		60 420 519	85 997 607
Fordringar hos koncernföretag		0	75 220 901
Aktuella skattefordringar		836 748	3 135 782
Övriga fordringar		439 332	747 364
Förutbetalda kostnader och upplupna intäkter	10	2 239 685	2 805 120
		63 936 284	167 906 774

Kassa och bank

Summa omsättningstillgångar		89 768 086	192 362 914
------------------------------------	--	-------------------	--------------------

SUMMA TILLGÅNGAR

113 554 069 213 222 390

Koncernens Balansräkning

Not 2024-12-31 2023-12-31

EGET KAPITAL OCH SKULDER

Eget kapital

11

Aktiekapital	525 000	525 000
Bundna reserver	250 000	250 000
Övrigt tillskjutet kapital	9 702 660	80 896 920
Annat eget kapital inklusive årets resultat	26 800 498	41 336 642
Summa eget kapital	37 278 158	123 008 562

Avsättningar

Uppskjutna skatteskulder	1 252 017	1 210 782
--------------------------	-----------	-----------

Långfristiga skulder

12

Checkräkningskredit	13	11 322 182	13 425 721
---------------------	----	------------	------------

Kortfristiga skulder

Skulder till kreditinstitut	0	295 097	
Leverantörsskulder	47 472 857	52 960 574	
Övriga skulder	3 922 309	5 110 503	
Upplupna kostnader och förutbetalda intäkter	14	12 306 546	17 211 151
		63 701 712	75 577 325

SUMMA EGET KAPITAL OCH SKULDER

113 554 069 213 222 390

Koncernens

Kassaflödesanalys

	Not	2024-01-01 -2024-12-31	2023-01-01 -2023-12-31
Den löpande verksamheten			
Resultat efter finansiella poster		-18 242 067	827 799
Justeringar för poster som inte ingår i kassaflödet m.m	15	2 553 851	344 507
Betald skatt		2 299 034	-586 005
Kassaflöde från den löpande verksamheten före förändringar av rörelsekapital		-13 389 182	586 301
Kassaflöde från förändringar i rörelsekapital			
Förändring av varulager		-3 173 842	557 546
Förändring kundfordringar		25 577 087	-11 827 369
Förändring av kortfristiga fordringar		77 076 111	6 690 089
Förändring leverantörsskulder		-5 487 717	3 734 603
Förändring av kortfristiga skulder		-7 075 592	7 906 359
Kassaflöde från den löpande verksamheten		73 526 865	7 647 529
Investeringsverksamheten			
Förvärv av materiella anläggningstillgångar		-2 428 036	-8 013 766
Försäljning av materiella anläggningstillgångar		514 836	469 557
Amortering av finansiella anläggningstillgångar		180 000	180 000
Investeringar i finansiella anläggningstillgångar		-25 000	0
Kassaflöde från investeringsverksamheten		-1 758 200	-7 364 209
Finansieringsverksamheten			
Erhållna aktieägartillskott		4 026 642	0
Amortering av lån		-295 097	-497 832
Utbetald utdelning		-75 220 901	0
Nettoförändring checkräkning		-2 078 539	-1 077 596
Kassaflöde från finansieringsverksamheten		-73 567 895	-1 575 428
Årets kassaflöde		-1 799 230	-1 292 108
Likvida medel vid årets början			
Likvida medel vid årets början		2 680 225	3 972 333
Likvida medel vid årets slut		880 995	2 680 225

2025052818810

Moderbolagets Resultaträkning

	Not	2024-01-01 -2024-12-31	2023-01-01 -2023-12-31
Nettoomsättning		546 571 930	632 194 773
Övriga rörelseintäkter		1 598 491	566 266
		548 170 421	632 761 039
Rörelsens kostnader			
Handelsvaror		-463 630 066	-522 625 152
Övriga externa kostnader	1, 2	-45 861 655	-45 045 771
Personalkostnader	3	-47 837 447	-54 985 712
Avskrivningar av materiella anläggningstillgångar		-1 682 820	-1 081 457
Övriga rörelsekostnader		0	-670 648
		-559 011 988	-624 408 740
Rörelseresultat	4	-10 841 567	8 352 299
Resultat från finansiella poster			
Övriga ränteintäkter och liknande resultatposter		760 151	682 411
Räntekostnader och liknande resultatposter		-409 466	-209 729
		350 685	472 682
Resultat efter finansiella poster		-10 490 882	8 824 981
Bokslutsdispositioner	16	-7 939 326	-8 632 271
Resultat före skatt		-18 430 208	192 710
Skatt på årets resultat	5	3 747 157	-64 447
Årets resultat		-14 683 051	128 263

Moderbolagets Balansräkning

Not 2024-12-31 2023-12-31

TILLGÅNGAR

Anläggningstillgångar

Materiella anläggningstillgångar

Förbättringsutgifter på annans fastighet	6	2 195 012	2 109 895
Inventarier, verktyg och installationer	7	4 805 871	5 752 377
		7 000 883	7 862 272

Finansiella anläggningstillgångar

Andelar i koncernföretag	17, 18	6 125 000	6 100 000
Andra långfristiga värdepappersinnehav	8, 23	30 000	30 000
Uppskjuten skattefordran		3 747 157	0
		9 902 157	6 130 000
Summa anläggningstillgångar		16 903 040	13 992 272

Omsättningstillgångar

Varulager m m

Färdiga varor och handelsvaror		18 252 516	14 216 058
--------------------------------	--	------------	------------

Kortfristiga fordringar

Kundfordringar		53 756 150	78 569 722
Fordringar hos koncernföretag		7 032 935	82 035 579
Aktuella skattefordringar		630 760	3 023 066
Övriga fordringar		255 582	182 902
Förutbetalda kostnader och upplupna intäkter	10	1 827 051	2 521 414
		63 502 478	166 332 683

Kassa och bank

Summa omsättningstillgångar		82 554 601	183 228 862
------------------------------------	--	-------------------	--------------------

SUMMA TILLGÅNGAR


99 457 641 197 221 134

**Moderbolagets
Balansräkning**

Not 2024-12-31 2023-12-31

EGET KAPITAL OCH SKULDER

Eget kapital	11, 19		
<i>Bundet eget kapital</i>			
Aktiekapital		525 000	525 000
Reservfond		250 000	250 000
		775 000	775 000
<i>Fritt eget kapital</i>			
Fri överkursfond		375 000	375 000
Balanserad vinst eller förlust		46 725 169	117 791 165
Årets resultat		-14 683 051	128 263
		32 417 118	118 294 428
Summa eget kapital		33 192 118	119 069 428
Obeskattade reserver	20	944 027	804 701
Kortfristiga skulder			
Checkräkningskredit	13	6 840 252	9 133 670
Leverantörsskulder		44 626 208	49 732 858
Övriga skulder		3 799 776	4 841 298
Upplupna kostnader och förutbetalda intäkter	14	10 055 260	13 639 179
Summa kortfristiga skulder		65 321 496	77 347 005
SUMMA EGET KAPITAL OCH SKULDER		99 457 641	197 221 134



2025052818813

Moderbolagets Kassaflödesanalys

	Not	2024-01-01 -2024-12-31	2023-01-01 -2023-12-31
Den löpande verksamheten			
Resultat efter finansiella poster		-10 490 882	8 824 981
Justeringar för poster som inte ingår i kassaflödet	15	1 167 985	-1 089 863
Betald skatt		2 392 306	-572 484
Kassaflöde från den löpande verksamheten före förändring av rörelsekapital		-6 930 591	7 162 634
Kassaflöde från förändring av rörelsekapitalet			
Förändring av varulager och pågående arbete		-4 036 458	-1 343 748
Förändring av kundfordringar		24 813 571	-11 922 231
Förändring av kortfristiga fordringar		76 824 327	7 021 971
Förändring av leverantörsskulder		-5 106 650	3 270 958
Förändring av kortfristiga skulder		-4 625 441	5 186 011
Kassaflöde från den löpande verksamheten		80 938 758	9 375 595
Investeringsverksamheten			
Investeringar i materiella anläggningstillgångar		-821 431	-5 088 656
Försäljning av materiella anläggningstillgångar		514 836	340 757
Investering i finansiella anläggningstillgångar		-25 000	0
Kassaflöde från investeringsverksamheten		-331 595	-4 747 899
Finansieringsverksamheten			
Nettoförändring checkräkning		-2 293 418	-1 019 908
Utbetald utdelning		-75 220 901	0
Lämnat koncernbidrag		-9 000 000	-4 900 000
Erhållna aktieägartillskott		4 026 642	0
Kassaflöde från finansieringsverksamheten		-82 487 677	-5 919 908
Årets kassaflöde		-1 880 514	-1 292 212
Likvida medel vid årets början			
Likvida medel vid årets början		2 680 121	3 972 333
Likvida medel vid årets slut		799 607	2 680 121

Noter

Redovisnings- och värderingsprinciper

Årsredovisningen och koncernredovisningen är upprättad i enlighet med årsredovisningslagen och BFNAR 2012:1 Årsredovisning och koncernredovisning (K3).

Fordringar och skulder i utländsk valuta har värderats till balansdagens kurs. Kursvinster och kursförluster på rörelsefordringar och rörelseskulder redovisas i rörelseresultatet medan kursvinster och kursförluster på finansiella fordringar och skulder redovisas som finansiella poster.

För säkring av tillgång eller skuld mot valutakursrisk används valutaterminer.

Redovisningsprinciperna är oförändrade jämfört med föregående år.

Konsolideringsmetod

Koncernredovisningen har upprättats enligt förvärvsmetoden. Detta innebär att förvärvade verksamheters identifierbara tillgångar och skulder redovisas till marknadsvärde enligt upprättad förvärvsanalys. Överstiger verksamhetens anskaffningsvärde det beräknade marknadsvärdet av de förväntade nettotillgångarna enligt förvärvsanalysen redovisas skillnaden som goodwill.

Transaktioner mellan koncernföretag

Koncerninterna fordringar och skulder samt transaktioner mellan koncernföretag liksom orealiserade vinster elimineras i sin helhet. Orealiserade förluster elimineras också såvida inte transaktionen motsvarar ett nedskrivningsbehov.

Förändring av internvinst under räkenskapsåret har elimineras i koncernresultaträkningen.

Intäktsredovisning

Intäkter har tagits upp till verkligt värde av vad som erhållits eller kommer att erhållas och redovisas i den omfattning det är sannolikt att de ekonomiska fördelarna kommer att tillgodogöras bolaget och intäkterna kan beräknas på ett tillförlitligt sätt.

Vid försäljning av varor redovisas normalt inkomsten som intäkt när de väsentliga förmåner och risker som är förknippade med ägandet av varan har överförts från företaget till köparen.

Anläggningstillgångar

Immateriella och materiella anläggningstillgångar redovisas till anskaffningsvärde minskat med ackumulerade avskrivningar enligt plan och eventuella nedskrivningar.

Avskrivning sker linjärt över den förväntade nyttjandeperioden med hänsyn till väsentligt restvärde. Följande avskrivningsprocent tillämpas:

Materiella anläggningstillgångar

Förbättringsutgifter på annans fastighet	5
Inredningar och installationer	10
Datorutrustning	33
Övriga inventarier	12,5-20

Finansiella instrument

Andra långfristiga värdepappersinnehav

Placeringar i värdepapper som är anskaffade med avsikt att innehas långsiktigt har redovisats till sina anskaffningsvärden. Varje balansdag görs bedömning om eventuellt nedskrivningsbehov.

Derivatinstrument

Valutasäkringarna värderas till det lägsta av anskaffningsvärdet och verkligt värde.

Kundfordringar/kortfristiga fordringar

Kundfordringar och kortfristiga fordringar redovisas som omsättningstillgångar till det belopp som förväntas bli inbetalt efter avdrag för individuellt bedömda osäkra fordringar.

Låneskulder och leverantörsskulder

Låneskulder och leverantörsskulder redovisas initialt till anskaffningsvärde efter avdrag för transaktionskostnader. Skiljer sig det redovisade beloppet från det belopp som ska återbetalas vid förfallotidpunkten periodiseras mellanskillnaden som räntekostnad över lånets löptid med hjälp av instrumentets effektivränta. Härigenom överensstämmer vid förfallotidpunkten det redovisade beloppet och det belopp som ska återbetalas.

Leasingavtal

Företaget redovisar samtliga leasingavtal, såväl finansiella som operationella, som operationella leasingavtal. Operationella leasingavtal redovisas som en kostnad linjärt över leasingperioden.

Varulager

Varulagret har värderats till det lägsta av dess anskaffningsvärde och dess nettoförsäljningsvärde på balansdagen. Med nettoförsäljningsvärde avses varornas beräknade försäljningspris minskat med försäljningskostnader. Den valda värderingsmetoden innebär att inkurans i varulagret har beaktats.

Inkomstskatter

Aktuell skatt

Aktuell skatt avser inkomstskatt för innevarande räkenskapsår samt den del av tidigare räkenskapsårs inkomstskatt som ännu inte redovisats. Aktuell skatt beräknas utifrån den skattesats som gäller per balansdagen.

Uppskjuten skatt

Uppskjuten skatt är inkomstskatt som avser framtida räkenskapsår till följd av tidigare händelser. Redovisning sker enligt balansräkningsmetoden. Enligt denna metod redovisas uppskjutna skatteskulder och uppskjutna skattefordringar på temporära skillnader som uppstår mellan bokförda respektive skattemässiga värden för tillgångar och skulder samt för övriga skattemässiga avdrag eller underskott.

Uppskjutna skattefordringar netto redovisas mot uppskjutna skatteskulder endast om de kan betalas med ett nettobelopp. Uppskjuten skatt beräknas utifrån gällande skattesats på balansdagen. Effekter av förändringar i gällande skattesatser resultatförs i den period förändringen lagstads. Uppskjuten skattefordran redovisas som finansiell anläggningstillgång och uppskjuten skatteskuld som avsättning.

Uppskjuten skattefordran avseende underskottsavdrag eller andra framtida skattemässiga avdrag redovisas i den omfattning det är sannolikt att avdragen kan avräknas mot framtida skattemässiga överskott.

På grund av sambandet mellan redovisning och beskattning särredovisas inte den uppskjutna skatteskulden som är hänförlig till obeskattade reserver.



Ersättningar till anställda

Ersättningar till anställda avser alla former av ersättningar som företaget lämnar till de anställda. Kortfristiga ersättningar utgörs av bland annat löner, betald semester, betald frånvaro, bonus och ersättning efter avslutad anställning (pension). Kortfristiga ersättningar redovisas som kostnad och en skuld då det finns en legal eller informell förpliktelse att betala ut en ersättning till följd av en tidigare händelse och en tillförlitlig uppskattning av beloppet kan göras.

Offentliga bidrag

I de fall ingen framtida prestation för att erhålla bidraget krävs, intäktsredovisas offentliga bidrag då villkoren för att erhålla bidraget är uppfyllda. Offentliga bidrag värderas till verkliga värdet av vad som erhållits eller kommer att erhållas.

Kassaflödesanalys

Kassaflödesanalysen upprättas enligt indirekt metod. Det redovisade kassaflödet omfattar endast transaktioner som medfört in- eller utbetalningar.

Som likvida medel klassificerar företaget, förutom kassamedel, disponibla tillgodohavanden hos banker och andra kreditinstitut samt kortfristiga likvida placeringar som är noterade på en marknadsplats och har en kortare löptid än tre månader från anskaffningstidpunkten. Förändringar i spärrade medel redovisas i investeringsverksamheten.

Nyckeltalsdefinitioner

Nettoomsättning

Rörelsens huvudintäkter, fakturerade kostnader, sidointäkter samt intäktskorrigeringar.

Resultat efter finansiella poster

Resultat efter finansiella intäkter och kostnader men före bokslutsdispositioner och skatter.

Avkastning på eget kap. (%)

Resultat efter finansiella poster i procent av justerat eget kapital (eget kapital och obeskattade reserver med avdrag för uppskjuten skatt).

Soliditet (%)

Justerat eget kapital (eget kapital och obeskattade reserver med avdrag för uppskjuten skatt) i procent av balansomslutning.

Redovisningsprinciper - Moderföretaget

Endast redovisningsprinciper som avviker från de som tillämpas i koncernredovisningen

Koncernbidrag

Erhållna och lämnade koncernbidrag redovisas som bokslutsdisposition.

Andelar i koncernföretag

Andelar i koncernföretag redovisas till anskaffningsvärde med avdrag för eventuella nedskrivningar. Utdelningar redovisas som intäkt, även om utdelningen avser ackumulerade vinster innan förvärvstidpunkten. Utdelningen redovisas i normalfallet när behörigt organ fattat beslut om den och den kan beräknas på ett tillförlitligt sätt.

Andelar i intresseföretag och joint venture

Andelar i intresseföretag och joint venture redovisas till anskaffningsvärde med avdrag för eventuella nedskrivningar. Utdelningar redovisas som intäkt, även om utdelningen avser ackumulerade vinster innan förvärvstidpunkten.




Not Väsentliga händelser efter räkenskapsårets slut Koncernen

I Fiskexporten Varberg AB har vi installerat en ny rök och kommer under 2025 att röka räkor och andra premieprodukter. Vi har även i början av 2025 lagt ett varsel och ämnar producera färre artiklar men i större volymer och med de åtgärderna räknar vi med att rejält förbättra resultatet.

Moderbolaget

Vi har i början av 2025 anställt en ny försäljningschef och 2 nya utesäljare och de och övriga säljteamet kommer tillsammans att jobba intensivt med att ytterligare öka antalet kunder. Vi förväntar oss tillväxt i bolaget på alla marknader med extra tyngd på centralhandel, export samt butik.



**Not 1 Leasingavtal
Koncernen**

Årets leasingkostnader avseende leasingavtal, uppgår till 8 059 183 (7 518 175) kronor.

Framtida leasingavgifter, för icke uppsägningsbara leasingavtal, förfaller till betalning enligt följande:

	2024	2023
Inom ett år	7 118 319	6 782 624
Senare än ett år men inom fem år	23 183 755	21 751 036
Senare än fem år	24 392 684	26 360 936
	54 694 758	54 894 596

Moderbolaget

Årets leasingkostnader avseende operationella leasingavtal, uppgår till 4 720 554 (4 284 080) kronor.

Framtida leasingavgifter, för icke uppsägningsbara operationella leasingavtal, förfaller till betalning enligt följande:

	2024	2023
Inom ett år	3 815 223	3 501 856
Senare än ett år men inom fem år	13 118 875	11 897 296
Senare än fem år	11 811 584	11 590 640
	28 745 682	26 989 792

**Not 2 Arvode till revisorer
Koncernen**

Med revisionsuppdrag avses granskning av årsredovisningen och bokföringen samt styrelsens och verkställande direktörens förvaltning, övriga arbetsuppgifter som det ankommer på bolagets revisor att utföra samt rådgivning eller annat biträde som föranleds av iakttagelser vid sådan granskning eller genomförandet av sådana övriga arbetsuppgifter.

	2024	2023
PwC		
Revisionsuppdrag	402 344	396 400
	402 344	396 400

2025052818818

Moderbolaget

Med revisionsuppdrag avses granskning av årsredovisningen och bokföringen samt styrelsens och verkställande direktörens förvaltning, övriga arbetsuppgifter som det ankommer på bolagets revisor att utföra samt rådgivning eller annat biträde som föranleds av iakttagelser vid sådan granskning eller genomförandet av sådana övriga arbetsuppgifter.

	2024	2023
PwC		
Revisionsuppdrag	342 344	320 000
	342 344	320 000

**Not 3 Anställda och personalkostnader
Koncernen**

	2024	2023
Medelantalet anställda		
Kvinnor	22	27
Män	83	88
	105	115
Löner och andra ersättningar		
Styrelse och verkställande direktör	2 614 290	8 887 593
Övriga anställda	41 577 492	39 754 997
	44 191 782	48 642 590
Sociala kostnader		
Pensionskostnader för styrelse och verkställande direktör	784 146	491 306
Pensionskostnader för övriga anställda	2 762 820	3 311 538
Övriga sociala avgifter enligt lag och avtal	13 944 244	15 211 208
	17 491 210	19 014 052
Totala löner, ersättningar, sociala kostnader och pensionskostnader	61 682 992	67 656 642
Könsfördelning bland ledande befattningshavare		
Andel kvinnor i styrelsen	0 %	0 %
Andel män i styrelsen	100 %	100 %

2025052818819

2025052818820

Moderbolaget

	2024	2023
Medelantalet anställda		
Kvinnor	13	13
Män	66	66
	79	79
Löner och andra ersättningar		
Styrelse och verkställande direktör	2 614 290	8 887 593
Övriga anställda	32 165 608	28 398 689
	34 779 898	37 286 282
Sociala kostnader		
Pensionskostnader för styrelse och verkställande direktör	784 146	491 306
Pensionskostnader för övriga anställda	2 234 493	2 350 667
Övriga sociala avgifter enligt lag och avtal	10 987 141	11 711 504
	14 005 780	14 553 477
Totala löner, ersättningar, sociala kostnader och pensionskostnader	48 785 678	51 839 759
Könsfördelning bland ledande befattningshavare		
Andel kvinnor i styrelsen	0 %	0 %
Andel män i styrelsen	100 %	100 %

Not 4 Inköp och försäljning mellan koncernföretag

Koncernen

Moderbolaget

	2024	2023
Andel av årets totala inköp som skett från andra företag i koncernen	1,82 %	2,00 %
Andel av årets totala försäljning som skett till andra företag i koncernen	2,37 %	2,46 %

2025052818821

**Not 5 Aktuell och uppskjuten skatt
Koncernen**

	2024	2023
Skatt på årets resultat		
Aktuell skatt	0	-167 012
Förändring av uppskjuten skatt avseende temporära skillnader	3 705 922	-70 775
Totalt redovisad skatt	3 705 922	-237 787

Avstämning av effektiv skatt

	2024		2023	
	Procent	Belopp	Procent	Belopp
Redovisat resultat före skatt		-18 242 067		827 799
Skatt enligt gällande skattesats	20,60	3 757 866	20,60	-170 527
Ej avdragsgilla kostnader	-0,34	-62 841	4,63	-38 314
Ej skattepliktiga intäkter	0,06	11 557	-1,23	10 207
Skatteeffekt på kostnader ej föremål för beskattning			4,73	-39 153
Underskottsavdrag som ej bokats	0,00	-660		
Redovisad effektiv skatt	20,32	3 705 922	28,73	-237 787

Moderbolaget

	2024	2023
Skatt på årets resultat		
Aktuell skatt	0	-64 447
Förändring av uppskjuten skatt avseende temporära skillnader	-3 747 157	
Totalt redovisad skatt	-3 747 157	-64 447

	2024		2023	
		Belopp		Belopp
Redovisat resultat före skatt		-18 430 208		192 710
	20,60	3 796 623	20,60	-39 698
Ej avdragsgilla kostnader	-0,33	-60 382	17,76	-34 219
Ej skattepliktiga intäkter	0,06	10 916	-4,91	9 470
Redovisad effektiv skatt	20,33	3 747 157	33,44	-64 447

2025052818822

**Not 6 Förbättringsutgifter på annans fastighet
Koncernen**

	2024-12-31	2023-12-31
Ingående anskaffningsvärden	3 316 495	2 712 947
Inköp	961 291	603 548
Utgående ackumulerade anskaffningsvärden	4 277 786	3 316 495
Ingående avskrivningar	-1 163 378	-1 017 977
Årets avskrivningar	-171 029	-145 401
Utgående ackumulerade avskrivningar	-1 334 407	-1 163 378
Utgående redovisat värde	2 943 379	2 153 117

Moderbolaget

	2024-12-31	2023-12-31
Ingående anskaffningsvärden	3 268 310	2 664 762
Inköp	252 187	603 548
Utgående ackumulerade anskaffningsvärden	3 520 497	3 268 310
Ingående avskrivningar	-1 158 415	-1 015 423
Årets avskrivningar	-167 070	-142 992
Utgående ackumulerade avskrivningar	-1 325 485	-1 158 415
Utgående redovisat värde	2 195 012	2 109 895

**Not 7 Inventarier, verktyg och installationer
Koncernen**

	2024-12-31	2023-12-31
Ingående anskaffningsvärden	61 197 047	53 819 393
Inköp	1 466 745	7 410 219
Försäljningar/utrangeringar		-32 565
Utgående ackumulerade anskaffningsvärden	62 663 792	61 197 047
Ingående avskrivningar	-43 444 081	-41 138 538
Försäljningar/utrangeringar		3 618
Årets avskrivningar	-2 897 657	-2 309 161
Utgående ackumulerade avskrivningar	-46 341 738	-43 444 081
Utgående redovisat värde	16 322 054	17 752 966

2025052818823

Moderbolaget

	2024-12-31	2023-12-31
Ingående anskaffningsvärden	31 142 950	26 690 406
Inköp	569 244	4 485 109
Försäljningar/utrangeringar		-32 565
Utgående ackumulerade anskaffningsvärden	31 712 194	31 142 950
Ingående avskrivningar	-25 390 573	-24 455 726
Försäljningar/utrangeringar		3 618
Årets avskrivningar	-1 515 750	-938 465
Utgående ackumulerade avskrivningar	-26 906 323	-25 390 573
Utgående redovisat värde	4 805 871	5 752 377

**Not 8 Andra långfristiga värdepappersinnehav
Koncernen**

	2024-12-31	2023-12-31
Ingående anskaffningsvärden	30 000	30 000
Utgående ackumulerade anskaffningsvärden	30 000	30 000
Utgående redovisat värde	30 000	30 000

Moderbolaget

	2024-12-31	2023-12-31
Ingående anskaffningsvärden	30 000	30 000
Utgående ackumulerade anskaffningsvärden	30 000	30 000
Utgående redovisat värde	30 000	30 000

**Not 9 Andra långfristiga fordringar
Koncernen**

	2024-12-31	2023-12-31
Tillkommande fordringar	743 393	923 393
Utgående ackumulerade anskaffningsvärden	743 393	923 393
Utgående redovisat värde	743 393	923 393

2025052818824

**Not 10 Förutbetalda kostnader och upplupna intäkter
Koncernen**

	2024-12-31	2023-12-31
Förutbetalda hyror	747 219	733 910
Förutbetalda fakturor	1 147 172	1 711 759
Övriga poster	134 732	359 450
Upplupna ränteintäkter	210 562	
	2 239 685	2 805 119

Moderbolaget

	2024-12-31	2023-12-31
Förutbetalda hyror	747 219	733 910
Förutbetalda fakturor	945 100	1 428 053
Övriga poster	134 731	359 450
	1 827 050	2 521 413

**Not 11 Antal aktier och kvotvärde
Moderbolaget**

Namn	Antal aktier	Kvot- värde
Antal A-Aktier	1 050	500
	1 050	

**Not 12 Långfristiga skulder
Koncernen**

Inga skulder förfaller senare än fem år efter balansdagen.

**Not 13 Checkräkningskredit
Koncernen**

	2024-12-31	2023-12-31
Beviljat belopp på checkräkningskredit uppgår till	21 000 000	21 000 000
Utnyttjad kredit uppgår till	11 322 182	13 425 721

Moderbolaget

	2024-12-31	2023-12-31
Beviljat belopp på checkräkningskredit uppgår till	15 000 000	15 000 000
Utnyttjad kredit uppgår till	6 840 252	9 133 670

2025052818823

**Not 14 Upplupna kostnader och förutbetalda intäkter
Koncernen**

	2024-12-31	2023-12-31
Upplupna löner	693 883	775 278
Upplupna semesterlöner	6 197 198	6 751 042
Upplupna sociala avgifter	3 073 601	3 419 030
Upplupen löneskatt på pensionskostnader	875 831	711 936
Övriga upplupna kostnader	1 466 031	5 553 865
	12 306 544	17 211 151

Moderbolaget

	2024-12-31	2023-12-31
Upplupna löner	403 194	460 819
Upplupna semesterlöner	5 272 638	5 513 526
Upplupna sociala avgifter	2 554 914	2 637 000
Upplupen löneskatt på pensionskostnader	744 192	570 356
Övriga upplupna kostnader	1 080 321	4 457 477
	10 055 259	13 639 178

**Not 15 Justering för poster som inte ingår i kassaflödet
Koncernen**

	2024-12-31	2023-12-31
Avskrivningar	3 068 686	2 644 627
Formlös värdeöverföring Huitai		-1 859 510
Vinst vid försäljning av anläggningstillgångar	-514 835	-440 610
	2 553 851	344 507

Moderbolaget

	2024-12-31	2023-12-31
Avskrivningar	1 682 820	1 081 457
Formlös värdeöverföring Huitai		-1 859 510
Vinst vid försäljning av anläggningstillgångar	-514 835	-311 810
	1 167 985	-1 089 863

**Not 16 Bokslutsdispositioner
Moderbolaget**

	2024	2023
Lämnade koncernbidrag	-7 800 000	-9 000 000
Skillnad mellan bokförda avskrivningar och avskrivningar enligt plan	-139 326	367 729

2025052818826

-7 939 326 -8 632 271

**Not 17 Andelar i koncernföretag
Moderbolaget**

	2024-12-31	2023-12-31
Ingående anskaffningsvärden	6 100 000	6 100 000
Inköp	25 000	
Utgående ackumulerade anskaffningsvärden	6 125 000	6 100 000
Utgående redovisat värde	6 125 000	6 100 000

**Not 18 Specifikation andelar i koncernföretag
Moderbolaget**

Namn	Kapital- andel	Rösträtts- andel	Antal andelar	Bokfört värde
Fiskexporten Varberg AB	100	100	20 000	6 100 000
Sweden Hanssons AB	100	100	250	25 000
				6 125 000

	Org.nr	Säte
Fiskexporten Varberg AB	556074-8468	Varberg
Sweden Hanssons AB	559491-0613	Göteborg

**Not 19 Disposition av vinst eller förlust
Moderbolaget**

2024-12-31

Förslag till vinstdisposition

Styrelsen föreslår att till förfogande stående vinstmedel:

balanserad vinst	43 073 528
Aktieägartillskott	4 026 641
årets förlust	-14 683 051
	32 417 118

disponeras så att
i ny räkning överföres

32 417 118

2025052818827

**Not 20 Obeskattade reserver
Moderbolaget**

	2024-12-31	2023-12-31
Akkumulerade överavskrivningar	944 027	804 701
	944 027	804 701
Uppskjuten skatt avseende obeskattade reserver	194 470	165 768

**Not 21 Eventualförpliktelser
Koncernen**

	2024-12-31	2023-12-31
Eventualförpliktelser	1 350 000	1 250 000
	1 350 000	1 250 000

Moderbolaget

	2024-12-31	2023-12-31
Eventualförpliktelser	1 350 000	1 250 000
	1 350 000	1 250 000


Generell borgen för dotterbolag

**Not 22 Ställda säkerheter
Koncernen**

	2024-12-31	2023-12-31
För skulder till kreditinstitut:		
Företagsinteckning	27 426 348	27 426 348
Tillgångar med äganderättsförbehåll	0	295 097
	27 426 348	27 721 445

Moderbolaget

	2024-12-31	2023-12-31
Företagsinteckning	17 835 000	17 835 000
	17 835 000	17 835 000



2025052818828

**Not 23 Verkligt värde på derivatinstrument som används för säkringsändamål
Koncernen**

	2024-12-31	2023-12-31
Valutaterminskontrakt	0	37 759
	0	37 759

Moderbolaget

	2024-12-31	2023-12-31
Valutaterminskontrakt	0	37 759
	0	37 759

Göteborg 2025-03-27



Xiaofei Zhang
Ordförande



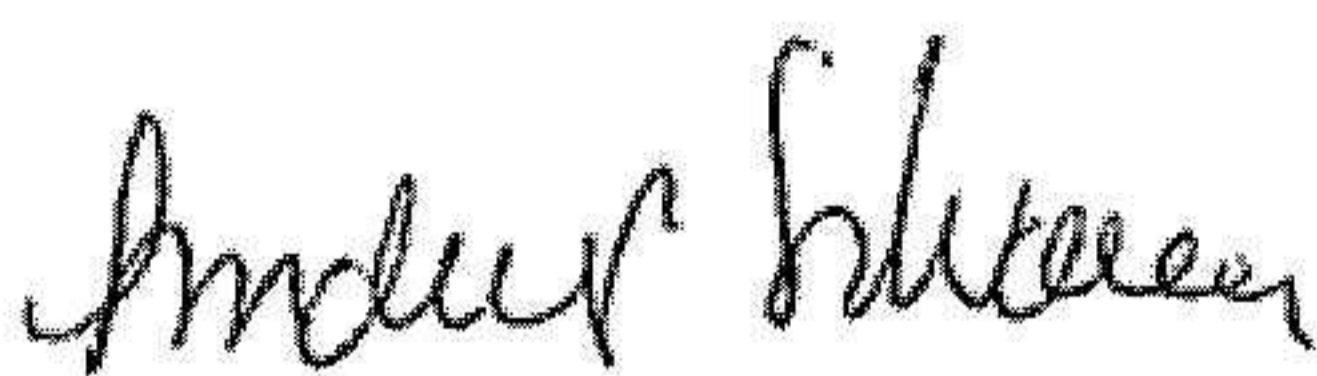
Marcus Morin



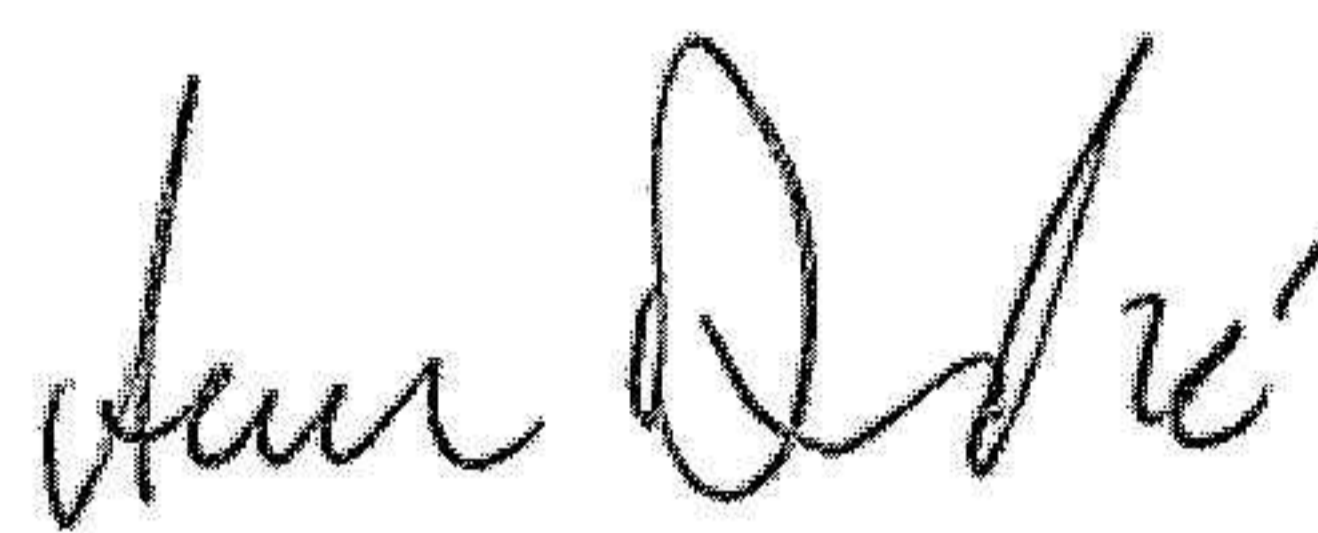
Changyu Fu



Dateng Zhang



Andrejic Silvana




Amer Dzindic
Verkställande direktör

Vår revisionsberättelse har lämnats 2025-03-31
KPMG AB



Alexander Jancke
Auktoriserad revisor





Jag intygar att denna kopia stämmer med originalet, / Marcus Morin

2025052818829

Revisionsberättelse

Till bolagsstämman i Bröderna Hanssons i Göteborg export Aktiebolag, org. nr 556027-2238

Rapport om årsredovisningen och koncernredovisningen

Uttalanden

Vi har utfört en revision av årsredovisningen och koncernredovisningen för Bröderna Hanssons i Göteborg export Aktiebolag för år 2024 med undantag för hållbarhetsrapporten på sidorna 1-4.

Enligt vår uppfattning har årsredovisningen och koncernredovisningen upprättats i enlighet med årsredovisningslagen och ger en i alla väsentliga avseenden rättvisande bild av moderbolagets och koncernens finansiella ställning per den 31 december 2024 och av dessas finansiella resultat och kassaflöde för året enligt årsredovisningslagen. Våra uttalanden omfattar inte hållbarhetsrapporten på sidorna 1-4. Förvaltningsberättelsen är förenlig med årsredovisningens och koncernredovisningens övriga delar.

Vi tillstyrker därför att bolagsstämman fastställer resultaträkningen och balansräkningen för moderbolaget och för koncernen.

Grund för uttalanden

Vi har utfört revisionen enligt International Standards on Auditing (ISA) och god revisionssed i Sverige. Vårt ansvar enligt dessa standarder beskrivs närmare i avsnittet Revisorns ansvar. Vi är oberoende i förhållande till moderbolaget och koncernen enligt god revisorssed i Sverige och har i övrigt fullgjort vårt yrkesetiska ansvar enligt dessa krav.

Vi anser att de revisionsbevis vi har inhämtat är tillräckliga och ändamålsenliga som grund för våra uttalanden.

Övriga upplysningar

Revisionen av årsredovisningen och koncernredovisningen för år 2023 har utförts av en annan revisor som lämnat en revisionsberättelse daterad den 30 maj 2024 med omodifierade uttalanden i Rapport om årsredovisningen och koncernredovisningen.

Annan information än årsredovisningen och koncernredovisningen

Detta dokument innehåller även annan information än årsredovisningen och koncernredovisningen och återfinns på sidorna 1-4. Det är styrelsen och verkställande direktören som har ansvaret för den andra informationen.

Vårt uttalande avseende årsredovisningen och koncernredovisningen omfattar inte denna information och vi gör inget uttalande med bestyrkande avseende denna andra information.

I samband med vår revision av årsredovisningen och koncernredovisningen är det vårt ansvar att läsa den information som identifieras ovan och överväga om informationen i väsentlig utsträckning är oförenlig med årsredovisningen och koncernredovisningen. Vid denna genomgång beaktar vi även den kunskap vi i övrigt inhämtat under revisionen samt bedömer om informationen i övrigt verkar innehålla väsentliga felaktigheter.

Om vi, baserat på det arbete som har utförts avseende denna information, drar slutsatsen att den andra informationen innehåller en väsentlig felaktighet, är vi skyldiga att rapportera detta. Vi har inget att rapportera i det avseendet.

Styrelsens och verkställande direktörens ansvar

Det är styrelsen och verkställande direktören som har ansvaret för att årsredovisningen och koncernredovisningen upprättas och att de ger en rättvisande bild enligt årsredovisningslagen. Styrelsen och verkställande direktören ansvarar även för den interna kontroll som de bedömer är nödvändig för att upprätta en årsredovisning och koncernredovisning som inte innehåller några väsentliga felaktigheter, vare sig dessa beror på oegentligheter eller misstag.

Vid upprättandet av årsredovisningen och koncernredovisningen ansvarar styrelsen och verkställande direktören för bedömningen av

bolagets och koncernens förmåga att fortsätta verksamheten. De upplyser, när så är tillämpligt, om förhållanden som kan påverka förmågan att fortsätta verksamheten och att använda antagandet om fortsatt drift. Antagandet om fortsatt drift tillämpas dock inte om styrelsen och verkställande direktören avser att likvidera bolaget, upphöra med verksamheten eller inte har något realistiskt alternativ till att göra något av detta.

Revisorns ansvar

Våra mål är att uppnå en rimlig grad av säkerhet om huruvida årsredovisningen och koncernredovisningen som helhet inte innehåller några väsentliga felaktigheter, vare sig dessa beror på oegentligheter eller misstag, och att lämna en revisionsberättelse som innehåller våra uttalanden. Rimlig säkerhet är en hög grad av säkerhet, men är ingen garanti för att en revision som utförs enligt ISA och god revisionssed i Sverige alltid kommer att upptäcka en väsentlig felaktighet om en sådan finns. Felaktigheter kan uppstå på grund av oegentligheter eller misstag och anses vara väsentliga om de enskilt eller tillsammans rimligen kan förväntas påverka de ekonomiska beslut som användare fattar med grund i årsredovisningen och koncernredovisningen.

Som del av en revision enligt ISA använder vi professionellt omdöme och har en professionellt skeptisk inställning under hela revisionen. Dessutom:

- identifierar och bedömer vi riskerna för väsentliga felaktigheter i årsredovisningen och koncernredovisningen, vare sig dessa beror på oegentligheter eller misstag, utformar och utför granskningsåtgärder bland annat utifrån dessa risker och

inhämtar revisionsbevis som är tillräckliga och ändamålsenliga för att utgöra en grund för våra uttalanden. Risken för att inte upptäcka en väsentlig felaktighet till följd av oegentligheter är högre än för en väsentlig felaktighet som beror på misstag, eftersom oegentligheter kan innefatta agerande i maskopi, förfalskning, avsiktliga utelämnanden, felaktig information eller åsidosättande av intern kontroll.

- skaffar vi oss en förståelse av den del av bolagets interna kontroll som har betydelse för vår revision för att utforma granskningsåtgärder som är lämpliga med hänsyn till omständigheterna, men inte för att uttala oss om effektiviteten i den interna kontrollen.
- utvärderar vi lämpligheten i de redovisningsprinciper som används och rimligheten i styrelsens och verkställande direktörens uppskattningar i redovisningen och tillhörande upplysningar.
- drar vi en slutsats om lämpligheten i att styrelsen och verkställande direktören använder antagandet om fortsatt drift

vid upprättandet av årsredovisningen och koncernredovisningen. Vi drar också en slutsats, med grund i de inhämtade revisionsbevisen, om huruvida det finns någon väsentlig osäkerhetsfaktor som avser sådana händelser eller förhållanden som kan leda till betydande tvivel om bolagets och koncernens förmåga att fortsätta verksamheten. Om vi drar slutsatsen att det finns en väsentlig osäkerhetsfaktor, måste vi i revisionsberättelsen fästa uppmärksamheten på upplysningarna i årsredovisningen och koncernredovisningen om den väsentliga osäkerhetsfaktorn eller, om sådana upplysningar är otillräckliga, modifiera uttalandet om årsredovisningen och koncernredovisningen. Våra slutsatser baseras på de revisionsbevis som inhämtas fram till datumet för revisionsberättelsen. Dock kan framtida händelser eller förhållanden göra att ett bolag och en koncern inte längre kan fortsätta verksamheten.

- utvärderar vi den övergripande presentationen, strukturen och innehållet i årsredovisningen och koncernredovisningen,

däribland upplysningarna, och om årsredovisningen och koncernredovisningen återger de underliggande transaktionerna och händelserna på ett sätt som ger en rättvisande bild.

- planerar och utför vi koncernrevisionen för att inhämta tillräckliga och ändamålsenliga revisionsbevis avseende den finansiella informationen för företag eller affärsenheter inom koncernen som grund för att göra ett uttalande avseende koncernredovisningen. Vi ansvarar för styrning, övervakning och genomgång av det revisionsarbete som utförts för koncernrevisionens syfte. Vi är ensamt ansvariga för våra uttalanden.

Vi måste informera styrelsen om bland annat revisionens planerade omfattning och inriktning samt tidpunkten för den. Vi måste också informera om betydelsefulla iakttagelser under revisionen, däribland de eventuella betydande brister i den interna kontrollen som vi identifierat.

Rapport om andra krav enligt lagar och andra författningar

Uttalanden

Utöver vår revision av årsredovisningen och koncernredovisningen har vi även utfört en revision av styrelsens och verkställande direktörens förvaltning för Bröderna Hanssons i Göteborg export Aktiebolag för år 2024 samt av förslaget till dispositioner beträffande bolagets vinst eller förlust.

Vi tillstyrker att bolagsstämman disponerar vinsten enligt förslaget i förvaltningsberättelsen och beviljar styrelsens ledamöter och verkställande direktören ansvarsfrihet för räkenskapsåret.

Grund för uttalanden

Vi har utfört revisionen enligt god revisionssed i Sverige. Vårt ansvar enligt denna beskrivs närmare i avsnittet Revisorns ansvar. Vi är oberoende i förhållande till moderbolaget och koncernen enligt god revisorssed i Sverige och har i övrigt fullgjort vårt yrkesetiska ansvar enligt dessa krav.

Vi anser att de revisionsbevis vi har inhämtat är tillräckliga och ändamålsenliga som grund för våra uttalanden.

Styrelsens och verkställande direktörens ansvar

Det är styrelsen som har ansvaret för förslaget till dispositioner beträffande bolagets vinst eller förlust. Vid förslag till utdelning innefattar detta bland annat en bedömning av om utdelningen är försvarlig med hänsyn till de krav som bolagets och koncernens verksamhetsart, omfattning och risker ställer på storleken av moderbolagets och koncernens egna kapital, konsolideringsbehov, likviditet och ställning i övrigt.

Styrelsen ansvarar för bolagets organisation och förvaltningen av bolagets angelägenheter. Detta innefattar bland annat att fortlöpande bedöma bolagets och koncernens ekonomiska situation och att tillse

att bolagets organisation är utformad så att bokföringen, medelsförvaltningen och bolagets ekonomiska angelägenheter i övrigt kontrolleras på ett betryggande sätt. Verkställande direktören ska sköta den löpande förvaltningen enligt styrelsens riktlinjer och anvisningar och bland annat vidta de åtgärder som är nödvändiga för att bolagets bokföring ska fullgöras i överensstämmelse med lag och för att medelsförvaltningen ska skötas på ett betryggande sätt.

Revisorns ansvar

Vårt mål beträffande revisionen av förvaltningen, och därmed vårt uttalande om ansvarsfrihet, är att inhämta revisionsbevis för att med en rimlig grad av säkerhet kunna bedöma om någon styrelseledamot eller verkställande direktören i något väsentligt avseende:

- företagit någon åtgärd eller gjort sig skyldig till någon försummelse som kan föranleda ersättningsskyldighet mot bolaget, eller
- på något annat sätt handlat i strid med aktiebolagslagen, årsredovisningslagen eller bolagsordningen.

Vårt mål beträffande revisionen av förslaget till dispositioner av bolagets vinst eller förlust, och därmed vårt uttalande om detta, är att med rimlig grad av säkerhet bedöma om förslaget är förenligt med aktiebolagslagen.

Rimlig säkerhet är en hög grad av säkerhet, men ingen garanti för att en revision som utförs enligt god revisionssed i Sverige alltid kommer att upptäcka åtgärder eller försummelser som kan föranleda

ersättningsskyldighet mot bolaget, eller att ett förslag till dispositioner av bolagets vinst eller förlust inte är förenligt med aktiebolagslagen.

Som en del av en revision enligt god revisionssed i Sverige använder vi professionellt omdöme och har en professionellt skeptisk inställning under hela revisionen. Granskningen av förvaltningen och förslaget till dispositioner av bolagets vinst eller förlust grundar sig främst på revisionen av räkenskaperna. Vilka tillkommande granskningsåtgärder som utförs baseras på vår professionella bedömning med utgångspunkt i risk och väsentlighet. Det innebär att vi fokuserar granskningen på sådana åtgärder, områden och förhållanden som är väsentliga för verksamheten och där avsteg och överträdelser skulle ha särskild betydelse för bolagets situation. Vi går igenom och prövar fattade beslut, beslutsunderlag, vidtagna åtgärder och andra förhållanden som är relevanta för vårt uttalande om ansvarsfrihet. Som underlag för vårt uttalande om styrelsens förslag till dispositioner beträffande bolagets vinst eller förlust har vi granskat om förslaget är förenligt med aktiebolagslagen.

Revisorns yttrande avseende den lagstadgade hållbarhetsrapporten

Det är styrelsen som har ansvaret för hållbarhetsrapporten på sidorna 1-4 och för att den är upprättad i enlighet med årsredovisningslagen i enlighet med den äldre lydelsen som gällde före den 1 juli 2024.

Vår granskning har skett enligt FARs rekommendation RevR 12 Revisorns yttrande om den lagstadgade hållbarhetsrapporten. Detta innebär att vår granskning av hållbarhetsrapporten har en annan inriktning och en väsentligt mindre omfattning jämfört med den inriktning och omfattning som en revision enligt International Standards on Auditing och god revisionssed i Sverige har. Vi anser att denna granskning ger oss tillräcklig grund för vårt uttalande.

En hållbarhetsrapport har upprättats.

Göteborg den 31 Mars - 2025

KPMG AB



Alexander Jancke

Auktoriserad revisor