

Årsredovisning
och
Koncernredovisning
för
FWH Trading HoldCo AB
559321-4462
Räkenskapsåret
2022

Fastställelseintyg

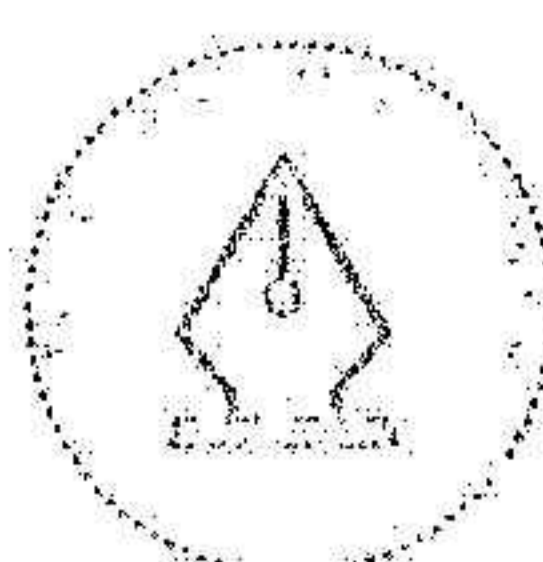
Undertecknad styrelseledamot i FWH Trading HoldCo AB intygar att resultaträkningen och balansräkningen i årsredovisningen för moderbolaget samt koncernresultaträkningen och koncernbalansräkningen har fastställts på årsstämma 2023-04-20. Årsstämman beslutade att godkänna styrelsens förslag till resultatdisposition.

Jag intygar också att innehållet i årsredovisningen och revisionsberättelsen stämmer överens med originalen.

Stockholm



Per-Olov Crona



This file is sealed with a digital signature.
The seal is a guarantee for the authenticity
of the document.

Document ID:
765C4A8EB5C7463D86082150C870B5F5

Årsredovisning
och
Koncernredovisning
för
FWH Trading HoldCo AB


559321-4462

Räkenskapsåret

2022

Innehållsförteckning

Förvaltningsberättelse	1
Resultaträkning koncern	3
Balansräkning koncern	4
Kassaflödesanalys koncern	6
Resultaträkning	7
Balansräkning	8
Kassaflödesanalys	10
Noter	11



This file is sealed with a digital signature.
The seal is a guarantee for the authenticity
of the document.

Document ID:
7B8B749647884C23A335D75B9C490233

Styrelsen för FWH Trading HoldCo AB avger följande årsredovisning och koncernredovisning för räkenskapsåret 2022.

Årsredovisningen är upprättad i svenska kronor, SEK. Om inte annat särskilt anges, redovisas alla belopp i hela kronor (kr). Uppgifter inom parentes avser föregående år.

Förvaltningsberättelse

Information om verksamheten

Bolagets verksamhet är att, direkt eller indirekt, äga, förvalta, köpa och sälja fast och lös egendom samt aktier, värdepapper och andelar i andra företag. Bolaget ska även samordna de verksamheter som bedrivs av bolagets dotterbolag och/eller av andra företag vilka står i koncern- eller annan intressegemenskap med bolaget.

Företaget har sitt säte i Stockholm.


Väsentliga händelser under räkenskapsåret

Bolaget har under året fullföljt förvärvet av dotterbolaget FWH Trading BidCo AB, org nr 559321-4470, som i sin tur förvärvade MMSports AB, 556841-0343, med säte i Göteborg, genom att betala ut tilläggsköpeskillning om totalt 19 774 377 kronor. Tilläggsköpeskillningen finansierades med lån från koncernbolag samt aktieägarlån, vilket medförde att värdet på aktierna i dotterbolaget ökade i motsvarande grad.

Ingående koncernbolag har haft gynnsam utveckling under 2022. MMSports AB har under 2022 börjat verkställa den nya affärsplan som bolagets ledning arbetat fram tillsammans med styrelse och ägare under 2021. Initiativen i planen syftar till att säkerställa fortsatt lönsam tillväxt för bolaget under de kommande åren. Under 2022 genomfördes en etablering i Finland, vilket var ett av de viktigaste initiativen och som på sikt bedöms ha stor potential. Satsningen har visat sig mycket lyckad och tillväxten har visat sig vara över förväntan. Vi ser verkligen fram emot den fortsatta utvecklingen under 2023.

Bolaget har under året mött utmaningar med höjda råvarupriser men tack vare stort fokus på effektivitet har god lönsamhet trots detta bibehållits. En del satsningar har under året tagits direkt över resultaträkningen så som lanseringen på den finska marknaden samt nytt IT-system. Rensat för dessa poster är lönsamheten på jämförbar nivå med 2021.

Vi är stolta över att meddela att våra mål enligt Science Based Targets initiative (SBTi) har fastställts, och vi arbetar aktivt för att få dem publicerade. SBTi är en oberoende organisation som stöder företag att ställa vetenskapligt baserade mål för att minska sina växthusgasutsläpp och bidra till att uppfylla Parisavtalets mål om att begränsa global uppvärmning till väl under 2 grader Celsius jämfört med förindustriella nivåer. Som en del av vårt åtagande att minska vår klimatpåverkan, kommer vi att utveckla och implementera en ambitiös plan för att minska våra utsläpp och arbeta mot att uppnå SBTi-målen. Vi fortsätter att arbeta hårt för att minska vår miljöpåverkan och bidra till en mer hållbar framtid.



This file is sealed with a digital signature.
The seal is a guarantee for the authenticity
of the document.

Document ID:
7B8B749547884C23A335D75B9C490233

Förväntad framtida utveckling samt väsentliga risker och osäkerhetsfaktorer

Ledningen ser fortsatt mycket positivt på koncernbolagens resultatutveckling och tillväxt framöver. Arbetet fortsätter enligt den nya affärsplanen som syftar till att säkerställa bolagets lönsamma tillväxt under kommande år i koncernen.

En faktor som kan påverka bolagets framtida utveckling är inflation och prisökningar på råvaror och andra resurser som bolaget är beroende av. Under det gångna året har bolaget kämpat med höjda råvarupriser, vilket har påverkat lönsamheten. Inflation kan leda till ökade kostnader för bolaget och pressa lönsamheten.

Det är dock positivt att bolaget har lyckats effektivisera sin verksamhet och därigenom mota effekterna av höjda priser till stor del. Bolagets fokus på effektivitet kommer fortsätta att vara viktigt för att hantera inflation och priskänslighet i framtiden.

En annan väsentlig riskfaktor är eventuella förändringar i marknadstrender, konjunkturcykler och branschspecifika förhållanden som kan påverka efterfrågan på bolagets produkter och tjänster. För att minimera risken för negativa effekter på verksamheten kommer bolaget att fortsätta att utvärdera marknadstrender och vidta åtgärder för att anpassa sig till dessa förändringar.

I övrigt ser ledningen positivt på framtiden och ser fram emot att fortsätta att utveckla bolagets verksamhet och bidra till en mer hållbar framtid.


Ägarförhållanden

Bolaget ägs till 94,76% av CapMan Buyout XI Investments S.à r.l., med säte i Luxemburg, som ingår i en koncern där CapMan Buyout XI SCSp, med säte i Luxemburg, är moderföretag.

Flerårsöversikt (Tkr)

Koncernen	2022	2021 (7 mån)
Nettoomsättning	298 708	113 952
Resultat efter finansiella poster	-53 933	-27 514
Rörelsemarginal (%)	neg	neg
Avkastning på eget kap. (%)	neg	neg
Balansomslutning	278 947	323 045
Soliditet (%)	neg	15,0
Antal anställda	78	69

Moderbolaget	2022	2021 (7 mån)
Nettoomsättning	0	0
Resultat efter finansiella poster	-9 996	-3 789
Rörelsemarginal (%)	0,0	0,0
Avkastning på eget kap. (%)	neg	neg
Balansomslutning	202 916	193 133
Soliditet (%)	32,2	39,0
Antal anställda	0	0



This file is sealed with a digital signature.
The seal is a guarantee for the authenticity
of the document.

Document ID:
7B8B749547884C23A335D75B9C490233

Förändringar i eget kapital

Koncernen	Aktie- kapital	Annat eget kapital inkl. årets resultat	Totalt
Belopp vid årets ingång	791 326	48 315 543	49 106 869
Omräkningsdifferens		-907 467	-907 467
Årets resultat		-58 236 935	-58 236 935
Belopp vid årets utgång	791 326	-10 828 859	-10 037 533

Moderbolaget	Aktie- kapital	Fria reserver	Årets resultat	Totalt
Belopp vid årets ingång	791 326	78 341 336	-3 788 611	75 344 051
Balanseras i ny räkning		-3 788 611	3 788 611	0
Årets resultat			-9 996 258	-9 996 258
Belopp vid årets utgång	791 326	74 552 725	-9 996 258	65 347 793

Förslag till vinstdisposition


Styrelsen föreslår att till förfogande stående vinstmedel (kronor):

balanserad vinst	74 552 725
årets förlust	-9 996 258
	64 556 467

disponeras så att
i ny räkning överföres

64 556 467
64 556 467

Koncernens och moderbolagets resultat och ställning i övrigt framgår av efterföljande resultat- och balansräkningar samt kassaflödesanalyser med noter.



This file is sealed with a digital signature.
The seal is a guarantee for the authenticity
of the document.

Document ID:
7B8B749547884C23A335D75B9C490233

Koncernens Resultaträkning

	Not	2022-01-01 -2022-12-31	2021-06-08 -2021-12-31 (7 mån)
Nettoomsättning		298 708 499	113 952 399
Övriga rörelseintäkter		1 848 164	1 302 058
		300 556 663	115 254 457
Rörelsens kostnader			
Handelsvaror		-175 730 573	-67 639 552
Övriga externa kostnader	2, 3	-63 412 895	-31 694 235
Personalkostnader	4	-38 197 577	-14 129 524
Avskrivningar och nedskrivningar av materiella och immateriella anläggningstillgångar		-58 234 184	-21 843 158
Övriga rörelsekostnader		-1 199 270	-225 852
		-336 774 499	-135 532 321
Rörelseresultat		-36 217 836	-20 277 864
Resultat från finansiella poster			
Övriga ränteintäkter och liknande resultatposter		814 188	0
Räntekostnader och liknande resultatposter		-18 529 220	-7 236 634
		-17 715 032	-7 236 634
Resultat efter finansiella poster		-53 932 868	-27 514 498
Resultat före skatt		-53 932 868	-27 514 498
Skatt på årets resultat	5	-702 740	0
Uppskjuten skatt	5	-3 601 327	-1 963 696
Årets resultat		-58 236 935	-29 478 194



This file is sealed with a digital signature.
The seal is a guarantee for the authenticity
of the document.

Document ID:
7B8B749547884C23A335D75B9C490233

**Koncernens
Balansräkning**

Not 2022-12-31 2021-12-31

TILLGÅNGAR

Anläggningstillgångar

Immateriella anläggningstillgångar

Balanserade utgifter för utvecklingsarbeten och liknande arbeten

6 8 422 658 8 419 493

Goodwill

7 194 297 464 230 393 500

202 720 122 238 812 993

Materiella anläggningstillgångar

Förbättringsutgifter på annans fastighet

8 2 004 363 2 212 350

Inventarier, verktyg och installationer

9 808 178 1 010 454

2 812 541 3 222 804

Finansiella anläggningstillgångar

Andra långfristiga fordringar

10 240 000 3 841 327

240 000 3 841 327

Summa anläggningstillgångar

205 772 663 245 877 124

Omsättningstillgångar

Varulager m m

Råvaror och förnödenheter

23 239 535 12 288 226

Färdiga varor och handelsvaror

36 343 113 38 074 087

59 582 648 50 362 313

Kortfristiga fordringar

Kundfordringar

928 948 919 189

Aktuella skattefordringar

0 378 862

Övriga fordringar

116 603 992 927

Förutbetalda kostnader och upplupna intäkter

11 3 282 775 2 454 220

4 328 326 4 745 198

Kassa och bank

9 263 226 22 060 195

Summa omsättningstillgångar

73 174 200 77 167 706

SUMMA TILLGÅNGAR

278 946 863 323 044 830

2023050501334




This file is sealed with a digital signature.
The seal is a guarantee for the authenticity
of the document.

Document ID:
7B8B749547884C23A335D75B9C490233

Koncernens Balansräkning

	Not	2022-12-31	2021-12-31
EGET KAPITAL OCH SKULDER			
Eget kapital			
Eget kapital hänförligt till moderföretagets aktieägare			
Aktiekapital		791 326	791 326
Annat eget kapital inklusive årets resultat		-10 828 859	48 315 543
Eget kapital hänförligt till moderföretagets aktieägare		-10 037 533	49 106 869
Summa eget kapital		-10 037 533	49 106 869
Långfristiga skulder	12		
Skulder till kreditinstitut	13	93 600 000	106 800 000
Skulder till koncernföretag		137 501 739	117 749 333
		231 101 739	224 549 333
Kortfristiga skulder			
Skulder till kreditinstitut	13	18 200 000	13 200 000
Förskott från kunder		568 069	637 938
Leverantörsskulder		27 364 167	24 084 198
Aktuella skatteskulder		321 821	0
Övriga skulder		4 509 735	3 558 710
Upplupna kostnader och förutbetalda intäkter	14	6 918 865	7 907 782
		57 882 657	49 388 628
SUMMA EGET KAPITAL OCH SKULDER		278 946 863	323 044 830




This file is sealed with a digital signature.
The seal is a guarantee for the authenticity
of the document.

Document ID
7B8B749547884C23A335D75B9C490233

Koncernens Kassaflödesanalys

	Not	2022-01-01 -2022-12-31	2021-06-08 -2021-12-31 (7 mån)
Den löpande verksamheten			
Resultat efter finansiella poster		-53 932 868	-27 514 498
Justeringar för poster som inte ingår i kassaflödet m.m	15	57 344 262	22 086 887
Betald skatt		-2 057	0
Kassaflöde från den löpande verksamheten före förändringar av rörelsekapital		3 409 337	-5 427 611
Kassaflöde från förändringar i rörelsekapital			
Förändring av varulager och pågående arbeten		-9 220 335	-6 710 592
Förändring av kortfristiga fordringar		38 010	1 240 640
Förändring av kortfristiga skulder		8 172 208	116 018 281
Kassaflöde från den löpande verksamheten		2 399 220	105 120 718
Investeringsverksamheten			
Investeringar i immateriella anläggningstillgångar		-1 865 786	-462 649
Investeringar i materiella anläggningstillgångar		-108 432	-334 687
Förvärv av dotterbolag		0	-279 354 520
Tilläggsköpeskillning		-19 774 377	0
Kassaflöde från investeringsverksamheten		-21 748 595	-280 151 856
Finansieringsverksamheten			
Erhållna aktieägartillskott		0	78 341 336
Upptagna lån		19 752 406	118 749 997
Amortering av lån		-13 200 000	0
Kassaflöde från finansieringsverksamheten		6 552 406	197 091 333
Årets kassaflöde		-12 796 969	22 060 195
Likvida medel vid årets början			
Likvida medel vid årets början		22 060 195	0
Likvida medel vid årets slut		9 263 226	22 060 195

2023050501335




This file is sealed with a digital signature.
The seal is a guarantee for the authenticity
of the document.

Document ID:
7B8B749547884C23A335D75B9C490233

Moderbolagets Resultaträkning

	Not	2022-01-01 -2022-12-31	2021-06-08 -2021-12-31 (7 mån)
Rörelsens intäkter			
Nettoomsättning		0	0
		0	0
Rörelsens kostnader			
Övriga externa kostnader		-23 852	-39 278
Personalkostnader	4	0	0
		-23 852	-39 278
Rörelseresultat	16	-23 852	-39 278
Resultat från finansiella poster			
Räntekostnader och liknande resultatposter		-9 972 406	-3 749 333
		-9 972 406	-3 749 333
Resultat efter finansiella poster		-9 996 258	-3 788 611
Resultat före skatt		-9 996 258	-3 788 611
Årets resultat		-9 996 258	-3 788 611



This file is sealed with a digital signature.
The seal is a guarantee for the authenticity
of the document.

Document ID:
7B8B749547884C23A335D75B9C490233

**Moderbolagets
Balansräkning**

Not **2022-12-31** **2021-12-31**

TILLGÅNGAR

Anläggningstillgångar

Finansiella anläggningstillgångar

Andelar i koncernföretag	17, 18	192 232 800	192 232 800
		192 232 800	192 232 800
Summa anläggningstillgångar		192 232 800	192 232 800

Omsättningstillgångar

Kortfristiga fordringar


Fordringar hos koncernföretag		10 679 862	899 862
		10 679 862	899 862

Kassa och bank

Summa omsättningstillgångar		3 590	722
		10 683 452	900 584

SUMMA TILLGÅNGAR		202 916 252	193 133 384
-------------------------	--	--------------------	--------------------

2023050501336




This file is sealed with a digital signature.
The seal is a guarantee for the authenticity
of the document.

Document ID:
7B8B749547884C23A335D75B9C490233

Moderbolagets Balansräkning

Not	2022-12-31	2021-12-31
EGET KAPITAL OCH SKULDER		
Eget kapital		
19, 20		
Bundet eget kapital		
Aktiekapital	791 326	791 326
	791 326	791 326
Fritt eget kapital		
Balanserad vinst eller förlust	74 552 725	78 341 336
Årets resultat	-9 996 258	-3 788 611
	64 556 467	74 552 725
Summa eget kapital	65 347 793	75 344 051
Långfristiga skulder		
Skulder till koncernföretag	137 501 739	117 749 333
Summa långfristiga skulder	137 501 739	117 749 333
Kortfristiga skulder		
Skulder till koncernföretag	66 720	40 000
Summa kortfristiga skulder	66 720	40 000
SUMMA EGET KAPITAL OCH SKULDER	202 916 252	193 133 384




This file is sealed with a digital signature.
The seal is a guarantee for the authenticity
of the document.

Document ID:
7B8B749547884C23A335D75B9C490233

Moderbolagets Kassaflödesanalys

Not	2022-01-01 -2022-12-31	2021-06-08 -2021-12-31 (7 mån)
Den löpande verksamheten		
Resultat efter finansiella poster	-9 996 258	-3 788 611
Kassaflöde från den löpande verksamheten före förändring av rörelsekapital	-9 996 258	-3 788 611
Kassaflöde från förändring av rörelsekapitalet		
Förändring av kortfristiga fordringar	-9 780 000	-899 862
Förändring av kortfristiga skulder	26 720	117 789 333
Kassaflöde från den löpande verksamheten	-19 749 538	113 100 860
Investeringsverksamheten		
Investeringar i finansiella anläggningstillgångar	0	-192 232 800
Kassaflöde från investeringsverksamheten	0	-192 232 800
Finansieringsverksamheten		
Nyemission	0	791 326
Upptagna lån	19 752 406	0
Erhållna aktieägartillskott	0	78 341 336
Kassaflöde från finansieringsverksamheten	19 752 406	79 132 662
Årets kassaflöde	2 868	722
Likvida medel vid årets början		
Likvida medel vid årets början	722	0
Likvida medel vid årets slut	3 590	722

2023050501937



This file is sealed with a digital signature.
The seal is a guarantee for the authenticity
of the document.

Document ID:
7B8B749547884C23A335D75B9C490233

Noter

Not 1 Redovisnings- och värderingsprinciper

Allmänna upplysningar

Årsredovisningen och koncernredovisningen är upprättad i enlighet med årsredovisningslagen och BFNAR 2012:1 Årsredovisning och koncernredovisning (K3).

Intäktsredovisning

Intäkter har tagits upp till verkligt värde av vad som erhållits eller kommer att erhållas och redovisas i den omfattning det är sannolikt att de ekonomiska fördelarna kommer att tillgodogöras bolaget och intäkterna kan beräknas på ett tillförlitligt sätt.

Koncernredovisning

Konsolideringsmetod

Koncernredovisningen har upprättats enligt förvärvsmetoden. Detta innebär att förvärvade verksamheters identifierbara tillgångar och skulder redovisas till marknadsvärde enligt upprättad förvärvsanalys. Överstiger verksamhetens anskaffningsvärde det beräknade marknadsvärdet av de förväntade nettotillgångarna enligt förvärvsanalysen redovisas skillnaden som goodwill.

Transaktioner mellan koncernföretag

Koncerninterna fordringar och skulder samt transaktioner mellan koncernföretag liksom orealiserade vinster elimineras i sin helhet. Orealiserade förluster elimineras också såvida inte transaktionen motsvarar ett nedskrivningsbehov.

Förändring av internvinst under räkenskapsåret har eliminerats i koncernresultaträkningen.

Omräkning av utländska dotterföretag

Utländska dotterföretags bokslut har omräknats enligt dagskursmetoden. Samtliga poster i balansräkningen har omräknats till balansdagskurs. Alla poster i resultaträkningen har omräknats till genomsnittskurs under räkenskapsåret. Differenser som uppkommer redovisas direkt i eget kapital.

Anläggningstillgångar

Immateriella och materiella anläggningstillgångar redovisas till anskaffningsvärde minskat med ackumulerade avskrivningar enligt plan och eventuella nedskrivningar.

Avskrivning sker linjärt över den förväntade nyttjandeperioden med hänsyn till väsentligt restvärde. Följande avskrivningsprocent tillämpas:

Immateriella anläggningstillgångar


Balanserade utgifter för programvaror	20-33%
Hysesrätter, tomrätter och liknande rättigheter	20-33%
Varumärken	20%
Goodwill	20%

Materiella anläggningstillgångar

Förbättringsutgifter på annans fastighet	5%
Inventarier, verktyg och installationer	20%

Leasingavtal

Företaget redovisar samtliga leasingavtal, såväl finansiella som operationella, som operationella leasingavtal. Operationella leasingavtal redovisas som en kostnad linjärt över leasingperioden.



This file is sealed with a digital signature.
The seal is a guarantee for the authenticity
of the document.

Document ID:
7B8B749547884C23A335D75B9C490233

Varulager

Varulagret har värderats till det lägsta av dess anskaffningsvärde och dess nettoförsäljningsvärde på balansdagen. Med nettoförsäljningsvärde avses varornas beräknade försäljningspris minskat med försäljningskostnader. Den valda värderingsmetoden innebär att inkurans i varulagret har beaktats.

Inkomstskatter

Total skatt utgörs av aktuell skatt och uppskjuten skatt. Skatter redovisas i resultaträkningen, utom då underliggande transaktion redovisas direkt mot eget kapital varvid tillhörande skatteeffekter redovisas i eget kapital.

Uppskjuten skatt

Uppskjuten skatt är inkomstskatt som avser framtida räkenskapsår till följd av tidigare händelser. Redovisning sker enligt balansräkningsmetoden. Enligt denna metod redovisas uppskjutna skatteskulder och uppskjutna skattefordringar på temporära skillnader som uppstår mellan bokförda respektive skattemässiga värden för tillgångar och skulder samt för övriga skattemässiga avdrag eller underskott.

Uppskjutna skattefordringar nettoredovisas mot uppskjutna skatteskulder endast om de kan betalas med ett nettobelopp. Uppskjuten skatt beräknas utifrån gällande skattesats på balansdagen. Effekter av förändringar i gällande skattesatser resultatförs i den period förändringen lagstadsats. Uppskjuten skattefordran redovisas som finansiell anläggningstillgång och uppskjuten skatteskuld som avsättning.

Uppskjuten skattefordran avseende underskottsavdrag eller andra framtida skattemässiga avdrag redovisas i den omfattning det är sannolikt att avdragen kan avräknas mot framtida skattemässiga överskott.

På grund av sambandet mellan redovisning och beskattning särredovisas inte den uppskjutna skatteskulden som är hänförlig till obeskattade reserver.

Ersättningar till anställda

Ersättningar till anställda avser alla former av ersättningar som företaget lämnar till de anställda. Kortfristiga ersättningar utgörs av bland annat löner, betald semester, betald frånvaro, bonus och ersättning efter avslutad anställning (pension). Kortfristiga ersättningar redovisas som kostnad och en skuld då det finns en legal eller informell förpliktelse att betala ut en ersättning till följd av en tidigare händelse och en tillförlitlig uppskattning av beloppet kan göras.

Nyckeltalsdefinitioner

Nettoomsättning

Rörelsens huvudintäkter, fakturerade kostnader, sidointäkter samt intäktskorrigeringar.

Resultat efter finansiella poster

Resultat efter finansiella intäkter och kostnader men före bokslutsdispositioner och skatter.

Rörelsemarginal (%)

Rörelseresultat i procent av omsättningen.

Avkastning på eget kap. (%)

Resultat efter finansiella poster i procent av justerat eget kapital (eget kapital och obeskattade reserver med avdrag för uppskjuten skatt).

Balansomslutning


Företagets samlade tillgångar.

Soliditet (%)

Justerat eget kapital (eget kapital och obeskattade reserver med avdrag för uppskjuten skatt) i procent av balansomslutning.

Antal anställda

Medelantal anställda under räkenskapsåret.



This file is sealed with a digital signature.
The seal is a guarantee for the authenticity
of the document.

Document ID:
7B8B749547884C23A335D75B9C490233

Not 2 Leasingavtal Koncernen

Årets leasingkostnader avseende leasingavtal, uppgår till 12 037 182 (4 575 552) kronor.

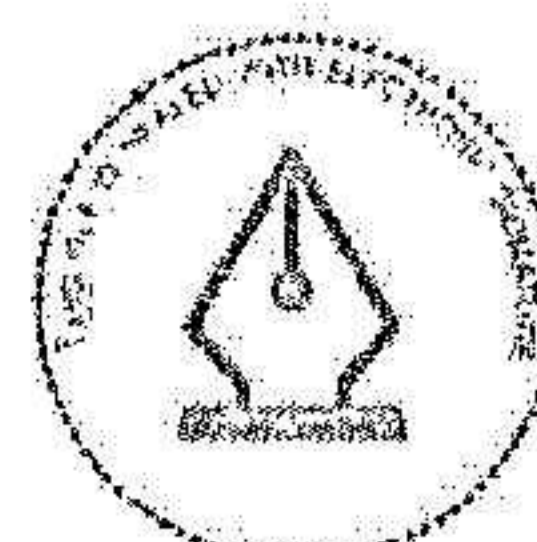
Framtida leasingavgifter, för icke uppsägningsbara leasingavtal, förfaller till betalning enligt följande:

	2022	2021-06-08 -2021-12-31
Inom ett år	11 612 409	11 027 937
Senare än ett år men inom fem år	7 168 532	16 190 678
Senare än fem år	0	0
	18 780 941	27 218 615

Not 3 Arvode till revisorer Koncernen

Med revisionsuppdrag avses granskning av årsredovisningen och bokföringen samt styrelsens förvaltning, övriga arbetsuppgifter som det ankommer på bolagets revisor att utföra samt rådgivning eller annat biträde som föranleds av iakttagelser vid sådan granskning eller genomförandet av sådana övriga arbetsuppgifter.

	2022	2021-06-08 -2021-12-31
Deloitte AB		
Revisionsuppdrag	308 727	0
	308 727	0
Ernst & Young AB		
Revisionsuppdrag	0	138 750
	0	138 750



This file is sealed with a digital signature.
The seal is a guarantee for the authenticity
of the document.

Document ID:
7B8B749547884C23A335D75B9C490233

**Not 4 Anställda och personalkostnader
Koncernen**

	2022	2021-06-08 -2021-12-31
Medelantalet anställda		
Kvinnor	42	35
Män	36	34
	78	69
Löner och andra ersättningar		
Styrelse och verkställande direktör	2 441 088	737 892
Övriga anställda	25 100 882	9 683 460
	27 541 970	10 421 352
Sociala kostnader		
Pensionskostnader för styrelse och verkställande direktör	351 549	123 154
Pensionskostnader för övriga anställda	1 053 019	340 696
Övriga sociala avgifter enligt lag och avtal	9 247 152	3 250 795
	10 651 720	3 714 645
Totala löner, ersättningar, sociala kostnader och pensionskostnader	38 193 690	14 135 997

Moderbolaget


Bolaget har inte haft några anställda och några löner har ej utbetalats.

**Not 5 Aktuell och uppskjuten skatt
Koncernen**

	2022	2021-06-08 -2021-12-31
Skatt på årets resultat		
Aktuell skatt	-702 740	0
Förändring av uppskjuten skatt avseende temporära skillnader	-3 601 327	-1 963 696
Totalt redovisad skatt	-4 304 067	-1 963 696

**Not 6 Balanserade utgifter för utvecklingsarbeten och liknande arbeten
Koncernen**

	2022-12-31	2021-12-31
Förvärvade anskaffningsvärden		
Inköp	12 264 300	11 801 652
	1 865 786	462 649
Utgående ackumulerade anskaffningsvärden	14 130 086	12 264 301
Förvärvade avskrivningar		
Årets avskrivningar	-3 844 807	-3 196 493
	-1 862 621	-648 315
Utgående ackumulerade avskrivningar	-5 707 428	-3 844 808
Utgående redovisat värde	8 422 658	8 419 493



This file is sealed with a digital signature.
The seal is a guarantee for the authenticity
of the document.

Document ID:
7B8B749547884C23A335D75B9C490233

**Not 7 Goodwill
Koncernen**

	2022-12-31	2021-12-31
Ingående anskaffningsvärden	251 338 364	0
Inköp	19 774 377	251 338 364
Utgående ackumulerade anskaffningsvärden	271 112 741	251 338 364
Ingående avskrivningar	-20 944 864	0
Årets avskrivningar	-55 870 413	-20 944 864
Utgående ackumulerade avskrivningar	-76 815 277	-20 944 864
Utgående redovisat värde	194 297 464	230 393 500

**Not 8 Förbättringsutgifter på annans fastighet
Koncernen**

	2022-12-31	2021-12-31
Förvärvade anskaffningsvärden	3 910 531	3 828 184
Inköp	0	82 347
Utgående ackumulerade anskaffningsvärden	3 910 531	3 910 531
Förvärvade avskrivningar	-1 698 181	-1 499 587
Årets avskrivningar	-207 987	-198 594
Utgående ackumulerade avskrivningar	-1 906 168	-1 698 181
Utgående redovisat värde	2 004 363	2 212 350

**Not 9 Inventarier, verktyg och installationer
Koncernen**

	2022-12-31	2021-12-31
Förvärvade anskaffningsvärden	4 579 174	5 023 148
Inköp	108 432	252 339
Försäljningar/utrangeringar	-36 300	-696 313
Utgående ackumulerade anskaffningsvärden	4 651 306	4 579 174
Förvärvade avskrivningar	-3 568 720	-4 101 928
Försäljningar/utrangeringar	18 755	696 313
Årets avskrivningar	-293 163	-163 105
Utgående ackumulerade avskrivningar	-3 843 128	-3 568 720
Utgående redovisat värde	808 178	1 010 454



This file is sealed with a digital signature.
The seal is a guarantee for the authenticity
of the document.

Document ID:
7B8B749547884C23A335D75B9C490233

**Not 10 Andra långfristiga fordringar
Koncernen**

	2022-12-31	2021-12-31
Ingående anskaffningsvärden	3 841 327	0
Tillkommande fordringar	0	3 841 327
Avgående fordringar	-3 601 327	0
Utgående ackumulerade anskaffningsvärden	240 000	3 841 327
Utgående redovisat värde	240 000	3 841 327

**Not 11 Förutbetalda kostnader och upplupna intäkter
Koncernen**

	2022-12-31	2021-12-31
Förutbetalda hyreskostnader	2 727 630	1 770 919
Förutbetalda försäkringspremier	0	68 625
Övrigt	555 145	614 676
	3 282 775	2 454 220

**Not 12 Långfristiga skulder
Koncernen**


	2022-12-31	2021-12-31
Förfaller senare än fem år efter balansdagen		
Skulder till kreditinstitut	0	0
	0	0

**Not 13 Skulder som avser flera poster
Koncernen**

Företagets banklån om 111 800 000 (120 000 000) kronor redovisas under följande poster i balansräkningen.

	2022-12-31	2021-12-31
Långfristiga skulder		
Skulder till kreditinstitut	93 600 000	106 800 000
	93 600 000	106 800 000
Kortfristiga skulder		
Skulder till kreditinstitut	18 200 000	13 200 000
	18 200 000	13 200 000

Kovenantkravet 2022 innebär att per den sista dagen före varje kvartal upprätthålla en nettoskuld-sättningsgrad som inte överstiger 4,7x fr o m 31 mars t o m 31 december 2022, samt bekräfta att de finansiella nyckeltalen är uppfyllda och lämna underlag för dess beräkning. Kravet har uppfyllts under 2022.



This file is sealed with a digital signature.
The seal is a guarantee for the authenticity
of the document.

Document ID:
7B8B749547884C23A335D75B9C490233

**Not 14 Upplupna kostnader och förutbetalda intäkter
Koncernen**

	2022-12-31	2021-12-31
Upplupna semesterlöner	3 066 522	2 944 273
Beräknade upplupna lagstadgade sociala avgifter	963 502	925 091
Beräknad upplupen särskild löneskatt pensionskostnader	467 201	365 590
Reserv för returer	342 838	417 990
Övrigt	2 078 802	3 254 838
	6 918 865	7 907 782

**Not 15 Justering för poster som inte ingår i kassaflödet
Koncernen**

	2022-12-31	2021-12-31
Avskrivningar	58 234 184	21 843 160
Rearesultat	17 545	0
Omräkningsdifferens	-907 467	243 727
	57 344 262	22 086 887

**Not 16 Inköp och försäljning mellan koncernföretag
Moderbolaget**

Under året har inga koncerninterna inköp eller försäljningar ägt rum.

**Not 17 Andelar i koncernföretag
Moderbolaget**

	2022-12-31	2021-12-31
Ingående anskaffningsvärden	192 232 800	0
Inköp	0	192 232 800
Utgående ackumulerade anskaffningsvärden	192 232 800	192 232 800
Utgående redovisat värde	192 232 800	192 232 800

**Not 18 Specifikation andelar i koncernföretag
Moderbolaget**

Namn	Kapital- andel	Rösträtts- andel	Antal andelar	Bokfört värde	
FHW Trading BidCo AB	100	100	25 117	192 232 800	
				192 232 800	
					Eget kapital
FHW Trading BidCo AB	Org.nr	Säte		170 161 367	Resultat
	559321-4470	Stockholm			-9 608 757



This file is sealed with a digital signature.
The seal is a guarantee for the authenticity
of the document.

Document ID:
7B8B749547884C23A335D75B9C490233

2023050501341

**Not 19 Antal aktier och kvotvärde
Moderbolaget**

Namn	Antal aktier	Kvotvärde
Antal A-Aktier	791 326	1
	791 326	

**Not 20 Disposition av vinst eller förlust
Moderbolaget**

2022-12-31

Förslag till vinstdisposition

Styrelsen föreslår att till förfogande stående vinstmedel:

balanserad vinst	74 552 725
årets förlust	-9 996 258
	64 556 467

disponeras så att
i ny räkning överföres

64 556 467
64 556 467

**Not 21 Ställda säkerheter
Koncernen**

2022-12-31

2021-12-31

För skulder till kreditinstitut
Företagsinteckningar

24 217 522
24 217 522

24 217 522
24 217 522

**Not 22 Eventualförpliktelser
Koncernen**

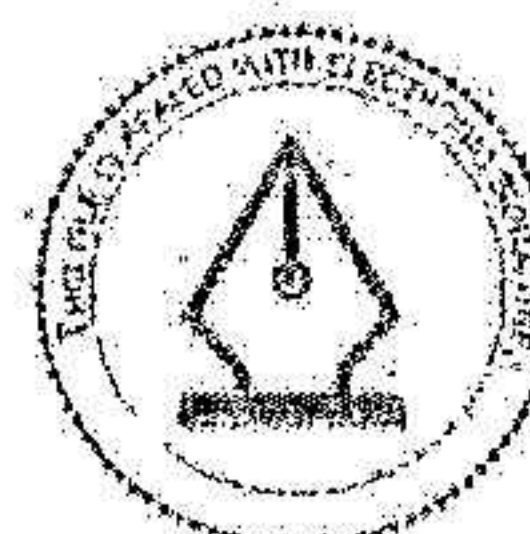
2022-12-31

2021-12-31

Garantiförbindelser

800 000
800 000

800 000
800 000



This file is sealed with a digital signature.
The seal is a guarantee for the authenticity
of the document.

Document ID:
7B8B749547884C23A335D75B9C490233

**Not 23 Väsentliga händelser efter räkenskapsårets slut
Koncernen
Moderbolaget**

Inga väsentliga händelser har inträffat efter räkenskapsårets slut.

Stockholm

Per-Olov Crona
Ordförande

Tobias Karte

Per Bruun

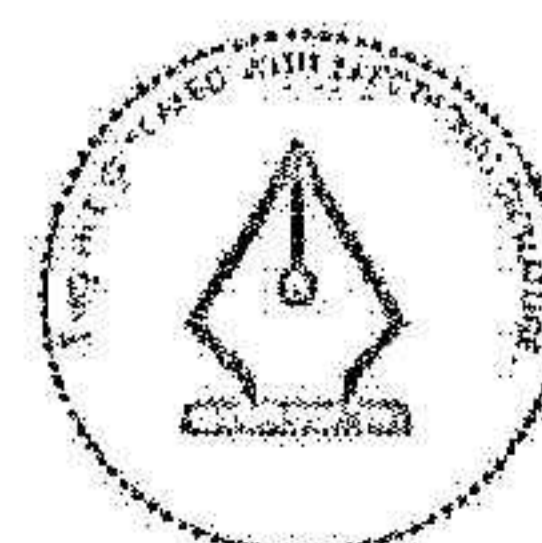
Maija Joutsenkoski

Kristina Johansson

Vår revisionsberättelse har lämnats

Deloitte AB

Harald Jagner
Auktoriserad revisor



This file is sealed with a digital signature.
The seal is a guarantee for the authenticity
of the document.

Document ID:
7B8B749547884C23A335D75B9C490233

List of Signatures

Page 1/1

FWH Trading HoldCo AB 220101-221231 230419 2.pdf

Name	Method	Signed at
MAIJA ANNELI JOUTSENKOSKI	FTN (OP)	2023-04-19 15:39 GMT+02
KRISTINA JOHANSSON	BANKID	2023-04-19 15:36 GMT+02
Per Erik Gunnar Bruun	BANKID	2023-04-19 14:30 GMT+02
Tobias Jakob Karte	BANKID	2023-04-19 14:15 GMT+02
PER-OLOV CRONA	BANKID	2023-04-19 11:38 GMT+02
HARALD JAGNER	BANKID	2023-04-19 21:40 GMT+02



This file is sealed with a digital signature. The seal is a guarantee for the authenticity of the document.

External reference: 7B8B749547884C23A335D75B9C490233

REVISIONSBERÄTTELSE

Till bolagsstämman i FWH Trading HoldCo AB
organisationsnummer 559321-4462

Rapport om årsredovisningen och koncernredovisningen

Uttalanden

Vi har utfört en revision av årsredovisningen och koncernredovisningen för FWH Trading HoldCo AB för räkenskapsåret 2022-01-01 - 2022-12-31.

Enligt vår uppfattning har årsredovisningen och koncernredovisningen upprättats i enlighet med årsredovisningslagen och ger en i alla väsentliga avseenden rättvisande bild av moderbolagets och koncernens finansiella ställning per den 31 december 2022 och av dessas finansiella resultat och kassaflöden för året enligt årsredovisningslagen. Förvaltningsberättelsen är förenlig med årsredovisningens och koncernredovisningens övriga delar.

Vi tillstyrker därför att bolagsstämman fastställer resultaträkningen och balansräkningen för moderbolaget och koncernen.

Grund för uttalanden

Vi har utfört revisionen enligt International Standards on Auditing (ISA) och god revisionssed i Sverige. Vårt ansvar enligt dessa standarder beskrivs närmare i avsnittet *Revisorns ansvar*. Vi är oberoende i förhållande till moderbolaget och koncernen enligt god revisionssed i Sverige och har i övrigt fullgjort vårt yrkesetiska ansvar enligt dessa krav.

Vi anser att de revisionsbevis vi har inhämtat är tillräckliga och ändamålsenliga som grund för våra uttalanden.

Övriga upplysningar

Revisionen av årsredovisningen och koncernredovisningen för räkenskapsåret 2021-06-08 - 2021-12-31 har utförts av en annan revisor som lämnat en revisionsberättelse daterad 23 juni 2022 med omodifierade uttalanden i Rapport om årsredovisningen och koncernredovisningen.

Styrelsens ansvar

Det är styrelsen som har ansvaret för att årsredovisningen och koncernredovisningen upprättas och att de ger en rättvisande bild enligt årsredovisningslagen. Styrelsen ansvarar även för den interna kontroll som den bedömer är nödvändig för att upprätta en årsredovisning och koncernredovisning som inte innehåller några väsentliga felaktigheter, vare sig dessa beror på oegentligheter eller misstag.

Vid upprättandet av årsredovisningen och koncernredovisningen ansvarar styrelsen för bedömningen av bolagets och koncernens förmåga att fortsätta verksamheten. Den upplyser, när så är tillämpligt, om förhållanden som kan påverka förmågan att fortsätta verksamheten och att använda antagandet om fortsatt drift. Antagandet om fortsatt drift tillämpas dock inte om styrelsen avser att likvidera bolaget, upphöra med verksamheten eller inte har något realistiskt alternativ till att göra något av detta.


Revisorns ansvar

Våra mål är att uppnå en rimlig grad av säkerhet om huruvida årsredovisningen och koncernredovisningen som helhet inte innehåller några väsentliga felaktigheter, vare sig dessa beror på oegentligheter eller misstag, och att lämna en revisionsberättelse som innehåller våra uttalanden. Rimlig säkerhet är en hög grad av säkerhet, men är ingen garanti för att en revision som utförs enligt ISA och god revisionssed i Sverige alltid kommer att upptäcka en väsentlig felaktighet om en sådan finns. Felaktigheter kan uppstå på grund av oegentligheter eller misstag och anses vara väsentliga om de enskilt eller tillsammans rimligen kan förväntas påverka de ekonomiska beslut som användare fattar med grund i årsredovisningen och koncernredovisningen.

Som del av en revision enligt ISA använder vi professionellt omdöme och har en professionellt skeptisk inställning under hela revisionen. Dessutom:

identifierar och bedömer vi riskerna för väsentliga felaktigheter i årsredovisningen och koncernredovisningen, vare sig dessa beror på oegentligheter eller misstag, utformar och utför granskningsåtgärder bland annat utifrån dessa risker och inhämtar revisionsbevis som är tillräckliga och ändamålsenliga för att utgöra en grund för våra uttalanden. Risken för att inte upptäcka en väsentlig felaktighet till följd av oegentligheter är högre än för en väsentlig felaktighet som beror på misstag, eftersom oegentligheter kan innefatta agerande i maskopi, förfalskning, avsiktliga utelämnanden, felaktig information eller åsidosättande av intern kontroll.

- skaffar vi oss en förståelse av den del av bolagets interna kontroll som har betydelse för vår revision för att utforma granskningsåtgärder som är lämpliga med hänsyn till omständigheterna, men inte för att uttala oss om effektiviteten i den interna kontrollen.
- utvärderar vi lämpligheten i de redovisningsprinciper som används och rimligheten i styrelsens uppskattningar i redovisningen och tillhörande upplysningar.
- drar vi en slutsats om lämpligheten i att styrelsen använder antagandet om fortsatt drift vid upprättandet av årsredovisningen och koncernredovisningen. Vi drar också en slutsats, med grund i de inhämtade revisionsbevisen, om huruvida det finns någon väsentlig osäkerhetsfaktor som avser sådana händelser eller förhållanden som kan leda till betydande tvivel om bolagets och koncernens förmåga att fortsätta verksamheten. Om vi drar slutsatsen att det finns en väsentlig osäkerhetsfaktor, måste vi i revisionsberättelsen fästa uppmärksamheten på upplysningarna i årsredovisningen och koncernredovisningen om den väsentliga osäkerhetsfaktorn eller, om sådana upplysningar är otillräckliga, modifiera uttalandet om årsredovisningen och koncernredovisningen. Våra slutsatser baseras på de revisionsbevis som inhämtas fram till datumet för revisionsberättelsen. Dock kan framtida händelser eller förhållanden göra att ett bolag och en koncern inte längre kan fortsätta verksamheten.
- utvärderar vi den övergripande presentationen, strukturen och innehållet i årsredovisningen och koncernredovisningen,



This file is sealed with a digital signature.
The seal is a guarantee for the authenticity
of the document.

Document ID:
CD7627442EAC47A380564A80188F1A20

däribland upplysningarna, och om årsredovisningen och koncernredovisningen återger de underliggande transaktionerna och händelserna på ett sätt som ger en rättvisande bild.

- Inhämtar vi tillräckliga och ändamålsenliga revisionsbevis avseende den finansiella informationen för enheterna eller affärsaktiviteterna inom koncernen för att göra ett uttalande avseende koncernredovisningen. Vi ansvarar för styrning, övervakning och utförande av koncernrevisionen. Vi är ensamt ansvariga för våra uttalanden.

Vi måste informera styrelsen om bland annat revisionens planerade omfattning och inriktning samt tidpunkten för den. Vi måste också informera om betydelsefulla iakttagelser under revisionen, däribland de eventuella betydande brister i den interna kontrollen som vi identifierat.

Rapport om andra krav enligt lagar och andra författningar

Uttalanden

Utöver vår revision av årsredovisningen och koncernredovisningen har vi även utfört en revision av styrelsens förvaltning för FWH Trading HoldCo AB för räkenskapsåret 2022-01-01 - 2022-12-31 samt av förslaget till dispositioner beträffande bolagets vinst eller förlust.

Vi tillstyrker att bolagsstämman disponerar vinsten enligt förslaget i förvaltningsberättelsen och beviljar styrelsens ledamöter ansvarsfrihet för räkenskapsåret.

Grund för uttalanden

Vi har utfört revisionen enligt god revisionsssed i Sverige. Vårt ansvar enligt denna beskrivs närmare i avsnittet *Revisorns ansvar*. Vi är oberoende i förhållande till moderbolaget och koncernen enligt god revisorssed i Sverige och har i övrigt fullgjort vårt yrkesetiska ansvar enligt dessa krav.

Vi anser att de revisionsbevis vi har inhämtat är tillräckliga och ändamålsenliga som grund för våra uttalanden.

Styrelsens ansvar

Det är styrelsen som har ansvaret för förslaget till dispositioner beträffande bolagets vinst eller förlust. Vid förslag till utdelning innefattar detta bland annat en bedömning av om utdelningen är försvarlig med hänsyn till de krav som bolagets och koncernens verksamhetsart, omfattning och risker ställer på storleken av moderbolagets och koncernens egna kapital, konsolideringsbehov, likviditet och ställning i övrigt.

Styrelsen ansvarar för bolagets organisation och förvaltningen av bolagets angelägenheter. Detta innefattar bland annat att fortlöpande bedöma bolagets och koncernens ekonomiska situation och att tillse att bolagets organisation är utformad så att bokföringen, medelsförvaltningen och bolagets ekonomiska angelägenheter i övrigt kontrolleras på ett betryggande sätt.

Revisorns ansvar

Vårt mål beträffande revisionen av förvaltningen, och därmed vårt uttalande om ansvarsfrihet, är att inhämta revisionsbevis för att med en rimlig grad av säkerhet kunna bedöma om någon styrelseledamot i något väsentligt avseende:

- företagit någon åtgärd eller gjort sig skyldig till någon försummelse som kan föranleda ersättningsskyldighet mot bolaget, eller

- på något annat sätt handlat i strid med aktiebolagslagen, årsredovisningslagen eller bolagsordningen.

Vårt mål beträffande revisionen av förslaget till dispositioner av bolagets vinst eller förlust, och därmed vårt uttalande om detta, är att med rimlig grad av säkerhet bedöma om förslaget är förenligt med aktiebolagslagen.

Rimlig säkerhet är en hög grad av säkerhet, men ingen garanti för att en revision som utförs enligt god revisionsssed i Sverige alltid kommer att upptäcka åtgärder eller försummelser som kan föranleda ersättningsskyldighet mot bolaget, eller att ett förslag till dispositioner av bolagets vinst eller förlust inte är förenligt med aktiebolagslagen.

Som en del av en revision enligt god revisionsssed i Sverige använder vi professionellt omdöme och har en professionellt skeptisk inställning under hela revisionen. Granskningen av förvaltningen och förslaget till dispositioner av bolagets vinst eller förlust grundar sig främst på revisionen av räkenskaperna. Vilka tillkommande granskningsåtgärder som utförs baseras på vår professionella bedömning med utgångspunkt i risk och väsentlighet. Det innebär att vi fokuserar granskningen på sådana åtgärder, områden och förhållanden som är väsentliga för verksamheten och där avsteg och överträdelser skulle ha särskild betydelse för bolagets situation. Vi går igenom och prövar fattade beslut, beslutsunderlag, vidtagna åtgärder och andra förhållanden som är relevanta för vårt uttalande om ansvarsfrihet. Som underlag för vårt uttalande om styrelsens förslag till dispositioner beträffande bolagets vinst eller förlust har vi granskat om förslaget är förenligt med aktiebolagslagen.

Göteborg, det datum som framgår av elektronisk underskrift

Deloitte AB

Harald Jagner
Auktoriserad revisor



This file is sealed with a digital signature.
The seal is a guarantee for the authenticity
of the document.


Document ID:
CD7627442EAC47A380564A80188F1A20

List of Signatures

Page 1/1

REVISIONSBERÄTTELSE HoldCo.pdf

Name	Method	Signed at
HARALD JAGNER	BANKID	2023-04-19 21:40 GMT+02



This file is sealed with a digital signature. The seal is a guarantee for the authenticity of the document.

External reference: CD7627442EAC47A380564A80188F1A20