

# Årsredovisning

för

## Selmtec AB

556486-4501

Räkenskapsåret


2023

### Fastställelseintyg

Undertecknad styrelseledamot i Selmtec AB intygar att resultaträkningen och balansräkningen i årsredovisningen har fastställts på årsstämma 2024-06-11. Årsstämman beslutade att godkänna styrelsens förslag till resultatdisposition.

Jag intygar också att innehållet i årsredovisningen och revisionsberättelsen stämmer överens med originalen.

Ronneby 2024-06-11



Sanna Dennerlöv

2024070852427

# Årsredovisning

för

## Selmtec AB

556486-4501

Räkenskapsåret

2023

Styrelsen för Selmtec AB avger följande årsredovisning för räkenskapsåret 2023.

Årsredovisningen är upprättad i svenska kronor, SEK. Om inte annat särskilt anges, redovisas alla belopp i hela kronor (kr).

## Förvaltningsberättelse

### Information om verksamheten

Bolaget bedriver livsmedelsdetaljhandel i Ronneby under profilen ICA Maxi.

Företaget har sitt säte i Blekinge.

### Förväntad framtida utveckling samt väsentliga risker och osäkerhetsfaktorer

Bolaget ser god utveckling i framtiden under ett starkt varumärke som ICA Maxi, någre risker eller osäkerhetsfaktorer ses inte i nuläget.

### Ägarförhållanden

Bolaget ägs till 99,9% av (559089-7228) Dennerlov Invest AB med säte i Ronneby sedan 2020-05-01.

Dennerlov Invest AB upprättar koncernredovising där Selmtec AB ingår.

| Flerårsöversikt (tkr)             | 2023    | 2022    | 2021    | 2020    |
|-----------------------------------|---------|---------|---------|---------|
| Nettoomsättning                   | 314 757 | 306 659 | 317 508 | 318 896 |
| Resultat efter finansiella poster | 14 796  | 9 268   | 14 600  | 14 658  |
| Soliditet (%)                     | 57      | 48      | 38      | 28      |
| Balansomslutning                  | 52 701  | 44 744  | 48 642  | 41 227  |

### Förändringar i eget kapital

|   | Aktie-<br>kapital | Reserv-<br>fond | Balanserat<br>resultat | Årets<br>resultat | Totalt            |
|---|-------------------|-----------------|------------------------|-------------------|-------------------|
| Belopp vid årets ingång                     | 100 000           | 20 000          | 14 371 733             | 6 926 066         | 21 417 799        |
| Disposition enligt beslut<br>av årsstämman: |                   |                 |                        |                   |                   |
| Utdelning                                   |                   |                 | -2 409 573             |                   | -2 409 573        |
| Balanseras i ny räkning                     |                   |                 | 6 926 066              | -6 926 066        | 0                 |
| Årets resultat                              |                   |                 |                        | 11 114 929        | 11 114 929        |
| <b>Belopp vid årets utgång</b>              | <b>100 000</b>    | <b>20 000</b>   | <b>18 888 226</b>      | <b>11 114 929</b> | <b>30 123 155</b> |

### Förslag till vinstdisposition

Styrelsen föreslår att till förfogande stående vinstmedel (kronor):

|                            |                   |
|----------------------------|-------------------|
| balanserad vinst           | 18 888 226        |
| årets vinst                | 11 114 929        |
|                            | <b>30 003 155</b> |
| disponeras så att          |                   |
| Utdelas A -preferensaktier | 4 009 829         |
| till aktieägare utdelas    | 1 715 000         |
| i ny räkning överföres     | 24 278 326        |
|                            | <b>30 003 155</b> |

Styrelsen föreslås bemyndigas att besluta om tidpunkt då utdelningen skall betalas.

Styrelsen anser att förslaget är förenligt med försiktighetsregeln i 17 kap. 3 § aktiebolagslagen enligt följande redogörelse: Bolagets är nyinvesterat för att möta framtiden under ett stark varunamn, bolaget har inte mycket lån kvar, styrelsen ser därför inga faror varken på lång eller kort sikt att utbetala utdelningen.

Företagets resultat och ställning i övrigt framgår av efterföljande resultat- och balansräkning samt kassaflödesanalys med noter.



2024070852429

## Resultaträkning

|   | Not  | 2023-01-01<br>-2023-12-31 | 2022-01-01<br>-2022-12-31 |
|---|------|---------------------------|---------------------------|
| Nettoomsättning   |      | 314 757 382               | 306 658 922               |
| Övriga rörelseintäkter  |      | 2 361 945                 | 1 331 168                 |
|   |      | <b>317 119 327</b>        | <b>307 990 090</b>        |
| <b>Rörelsens kostnader</b>  |      |                           |                           |
| Handelsvaror  |      | -235 768 549              | -228 632 665              |
| Övriga externa kostnader  | 2, 3 | -34 183 014               | -33 778 328               |
| Personalkostnader   | 4    | -30 486 069               | -33 801 007               |
| Avskrivningar och nedskrivningar av materiella och immateriella anläggningstillgångar |      | -2 062 296                | -2 428 328                |
|   |      | <b>-302 499 928</b>       | <b>-298 640 328</b>       |
| <b>Rörelseresultat</b>  | 5    | <b>14 619 399</b>         | <b>9 349 762</b>          |
| <b>Resultat från finansiella poster</b>   |      |                           |                           |
| Övriga ränteintäkter och liknande resultatposter                                      |      | 239 796                   | 3 780                     |
| Räntekostnader och liknande resultatposter  | 6    | -63 398                   | -85 736                   |
|   |      | <b>176 398</b>            | <b>-81 956</b>            |
| <b>Resultat efter finansiella poster</b>  |      | <b>14 795 797</b>         | <b>9 267 806</b>          |
| Lämnade koncernbidrag   |      | -779 600                  | -524 000                  |
| <b>Resultat före skatt</b>  |      | <b>14 016 197</b>         | <b>8 743 806</b>          |
| Skatt på årets resultat   | 7    | -2 901 268                | -1 817 740                |
| <b>Årets resultat</b>   |      | <b>11 114 929</b>         | <b>6 926 066</b>          |

*J*

2024070852430

## Balansräkning

Not

2023-12-31

2022-12-31

### TILLGÅNGAR

#### Anläggningstillgångar

##### *Materiella anläggningstillgångar*

Inventarier, verktyg och installationer

8

7 730 562

8 991 116

**7 730 562**

**8 991 116**

##### *Finansiella anläggningstillgångar*

Andra långfristiga värdepappersinnehav

9

100 000

100 000

Andra långfristiga fordringar

10

54 300

54 300

**154 300**

**154 300**

**Summa anläggningstillgångar**

**7 884 862**

**9 145 416**

#### Omsättningstillgångar

##### *Varulager m m*

Färdiga varor och handelsvaror

8 999 259

9 898 939

**8 999 259**

**9 898 939**

##### *Kortfristiga fordringar*

Kundfordringar

1 377 491

867 239

Fordringar hos koncernföretag

26 049 316

11 605 000

Övriga fordringar

1 612 883

2 621 435

Förutbetalda kostnader och upplupna intäkter

11

1 377 127

1 374 924

**30 416 817**

**16 468 598**

##### *Kassa och bank*

5 400 432

9 231 304

**Summa omsättningstillgångar**

**44 816 508**

**35 598 841**

**SUMMA TILLGÅNGAR**

**52 701 370**

**44 744 257**

2024070852431

## Balansräkning

Not

2023-12-31

2022-12-31

### EGET KAPITAL OCH SKULDER

Eget kapital

12, 13

*Bundet eget kapital*

Aktiekapital

100 000

100 000

Reservfond

20 000

20 000

**120 000**

**120 000**

*Fritt eget kapital*

Balanserad vinst eller förlust

18 888 226

14 371 733

Årets resultat

11 114 929

6 926 066

**30 003 155**

**21 297 799**

**Summa eget kapital**

**30 123 155**

**21 417 799**

**Långfristiga skulder**

Övriga skulder

2 677 446

2 677 446

**Summa långfristiga skulder**

**2 677 446**

**2 677 446**

**Kortfristiga skulder**

Skulder till kreditinstitut

15

0

1 200 000

Förskott från kunder

73 500

18 155

Leverantörsskulder

11 374 618

10 472 209

Aktuella skatteskulder

496 113

452 509

Övriga skulder

2 478 315

2 672 458

Upplupna kostnader och förutbetalda intäkter

17

5 478 223

5 833 681

**Summa kortfristiga skulder**

**19 900 769**

**20 649 012**

**SUMMA EGET KAPITAL OCH SKULDER**

**52 701 370**

**44 744 257**

## Kassaflödesanalys

Not

2023-01-01  
-2023-12-31

2022-01-01  
-2022-12-31

### Den löpande verksamheten

Resultat efter finansiella poster

14 795 797

9 267 806

Justeringar för poster som inte ingår i kassaflödet

2 062 296

2 358 328

Betald skatt

-2 857 664

-5 339 729

**Kassaflöde från den löpande verksamheten före  
förändring av rörelsekapital**

**14 000 429**

**6 286 405**

### Kassaflöde från förändring av rörelsekapitalet

Förändring av varulager och pågående arbete

899 680

-1 409 783

Förändring av kundfordringar

-510 252

285 805

Förändring av kortfristiga fordringar

-13 437 967

-2 572 479

Förändring av leverantörsskulder

902 409

-567 319

Förändring av kortfristiga skulder

-494 256

-5 020

**Kassaflöde från den löpande verksamheten**

**1 360 043**

**2 017 609**

### Investeringsverksamheten

Investeringar i materiella anläggningstillgångar

-801 742

-1 343 926

Försäljning av materiella anläggningstillgångar

0

70 000

**Kassaflöde från investeringsverksamheten**

**-801 742**

**-1 273 926**

### Finansieringsverksamheten

Förändring lån

-1 200 000

-2 508 829

Utbetald utdelning

-2 409 573

-4 096 369

Erhållna (lämnade) koncernbidrag

-779 600

-524 000

**Kassaflöde från finansieringsverksamheten**

**-4 389 173**

**-7 129 198**

**Årets kassaflöde**

**-3 830 872**

**-6 385 515**

Likvida medel vid årets början

9 231 304

15 616 819

Likvida medel vid årets slut

5 400 432

9 231 304

2024070852433

X

## Noter

### Not 1 Redovisnings- och värderingsprinciper

#### Allmänna upplysningar

Årsredovisningen är upprättad i enlighet med årsredovisningslagen och BFNAR 2012:1 Årsredovisning och koncernredovisning (K3).

#### Intäktsredovisning

Intäkter har tagits upp till verkligt värde av vad som erhållits eller kommer att erhållas och redovisas i den omfattning det är sannolikt att de ekonomiska fördelarna kommer att tillgodogöras bolaget och intäkterna kan beräknas på ett tillförlitligt sätt. Avdrag görs för lämnade rabatter.

#### Anläggningstillgångar

Immateriella och materiella anläggningstillgångar redovisas till anskaffningsvärde minskat med ackumulerade avskrivningar enligt plan och eventuella nedskrivningar.

Avskrivning sker linjärt över den förväntade nyttjandeperioden med hänsyn till väsentligt restvärde. Följande avskrivningsprocent tillämpas:

#### *Immateriella anläggningstillgångar*

|          |     |
|----------|-----|
| Goodwill | 20% |
|----------|-----|

Avskrivningsperiod för goodwill är beräknad utifrån den period som posten bedöms generera ekonomiska fördelar.

#### *Materiella anläggningstillgångar*

|   |        |
|---|--------|
| Inventarier, verktyg och installationer | 15-20% |
|---|--------|

#### Låneutgifter

De låneutgifter som uppkommer då företaget lånar kapital kostnadsförs i resultaträkningen i den period de uppstår.

#### Finansiella instrument

Finansiella instrument värderas utifrån anskaffningsvärdet. Instrumentet redovisas i balansräkningen när bolaget blir part i instrumentets avtalsmässiga villkor. Finansiella tillgångar tas bort från balansräkningen när rätten att erhålla kassaflöden från instrumentet har löpt ut eller överförts och bolaget har överfört i stort sett alla risker och förmåner som är förknippade med äganderätten. Finansiella skulder tas bort från balansräkningen när förpliktelseerna har reglerats eller på annat sätt upphört.

#### *Kundfordringar/kortfristiga fordringar*

Kundfordringar och kortfristiga fordringar redovisas som omsättningstillgångar till det belopp som förväntas bli inbetalt efter avdrag för individuellt bedömda osäkra fordringar.



### **Låneskulder och leverantörsskulder**

Låneskulder och leverantörsskulder redovisas initialt till anskaffningsvärde efter avdrag för transaktionskostnader. Skiljer sig det redovisade beloppet från det belopp som ska återbetalas vid förfallotidpunkten periodiseras mellanskillnaden som räntekostnad över lånets löptid med hjälp av instrumentets effektivränta. Härigenom överensstämmer vid förfallotidpunkten det redovisade beloppet och det belopp som ska återbetalas.

### **Leasingavtal**

Företaget redovisar samtliga leasingavtal, såväl finansiella som operationella, som operationella leasingavtal. Operationella leasingavtal redovisas som en kostnad linjärt över leasingperioden.

### **Varulager**

Varulager har värderats till det samlade anskaffningsvärdet vilket understiger varulagrets nettoförsäljningsvärde på balansdagen. Med nettoförsäljningsvärde avses varornas beräknade försäljningspris minskat med försäljningskostnader. Den valda värderingsmetoden innebär att eventuell inkurans i varulagret har beaktats.

### **Inkomstskatter**

Total skatt utgörs av aktuell skatt och uppskjuten skatt. Skatter redovisas i resultaträkningen, utom då underliggande transaktion redovisas direkt mot eget kapital varvid tillhörande skatteeffekter redovisas i eget kapital.

### **Aktuell skatt**

Aktuell skatt avser inkomstskatt för innevarande räkenskapsår samt den del av tidigare räkenskapsårs inkomstskatt som ännu inte redovisats. Aktuell skatt beräknas utifrån den skattesats som gäller per balansdagen.

### **Ersättningar till anställda**

Ersättningar till anställda avser alla former av ersättningar som företaget lämnar till de anställda. Kortfristiga ersättningar utgörs av bland annat löner, betald semester, betald frånvaro, bonus och ersättning efter avslutad anställning (pension). Kortfristiga ersättningar redovisas som kostnad och en skuld då det finns en legal eller informell förpliktelse att betala ut en ersättning till följd av en tidigare händelse och en tillförlitlig uppskattning av beloppet kan göras.

### **Koncernbidrag**

Erhållna och lämnade koncernbidrag redovisas som bokslutsdispositioner.

### **Kassaflödesanalys**

Kassaflödesanalysen upprättas enligt indirekt metod. Det redovisade kassaflödet omfattar endast transaktioner som medfört in- eller utbetalningar.

Som likvida medel klassificerar företaget, förutom kassamedel, disponibla tillgodohavanden hos banker och andra kreditinstitut samt kortfristiga likvida placeringar som är noterade på en marknadsplats och har en kortare löptid än tre månader från anskaffningstidpunkten. Förändringar i spärrade medel redovisas i investeringsverksamheten.

### Nyckeltalsdefinitioner

#### Nettoomsättning

Rörelsens huvudintäkter, fakturerade kostnader, sidointäkter samt intäktskorrigeringar.

#### Resultat efter finansiella poster

Resultat efter finansiella intäkter och kostnader men före bokslutsdispositioner och skatter.

#### Soliditet (%)

Justerat eget kapital (eget kapital och obeskattade reserver med avdrag för uppskjuten skatt) i procent av balansomslutning.

#### Balansomslutning

Företagets samlade tillgångar.

### Not 2 Leasingavtal

Årets leasingkostnader avseende leasingavtal, uppgår till 12.474.951 kronor.

Framtida leasingavgifter, för icke uppsägningsbara leasingavtal, förfaller till betalning enligt följande:

|                                  | 2023              | 2022              |
|----------------------------------|-------------------|-------------------|
| Inom ett år                      | 13 279 617        | 12 327 624        |
| Senare än ett år men inom fem år | 62 565 911        | 57 913 329        |
| Senare än fem år                 | 18 383 706        | 16 988 357        |
|                                  | <b>94 229 234</b> | <b>87 229 310</b> |

### Not 3 Arvode till revisorer

Med revisionsuppdrag avses granskning av årsredovisningen och bokföringen samt styrelsens förvaltning, övriga arbetsuppgifter som det ankommer på bolagets revisor att utföra samt rådgivning eller annat biträde som föranleds av iakttagelser vid sådan granskning eller genomförandet av sådana övriga arbetsuppgifter.

|                        | 2023          | 2022          |
|------------------------|---------------|---------------|
| <b>Gothia Revision</b> |               |               |
| Revisionsuppdrag       | 59 133        | 54 718        |
|                        | <b>59 133</b> | <b>54 718</b> |

*J*

**Not 4 Anställda och personalkostnader**

|  | 2023              | 2022              |
|--|-------------------|-------------------|
| <b>Medelantalet anställda</b>  |                   |                   |
| Kvinnor  | 44                | 51                |
| Män  | 17                | 20                |
|  | 61                | 71                |
| <b>Löner och andra ersättningar</b>  |                   |                   |
| Styrelse och verkställande direktör  | 1 665 112         | 1 991 082         |
| Övriga anställda   | 20 654 459        | 23 429 428        |
|  | 22 319 571        | 25 420 510        |
| <b>Sociala kostnader</b>   |                   |                   |
| Pensionskostnader för styrelse och verkställande direktör                  | 180 000           | 210 000           |
| Pensionskostnader för övriga anställda                                     | 1 232 956         | 1 230 184         |
| Övriga sociala avgifter enligt lag och avtal                               | 6 753 542         | 6 940 313         |
|  | 8 166 498         | 8 380 497         |
| <b>Totala löner, ersättningar, sociala kostnader och pensionskostnader</b> | <b>30 486 069</b> | <b>33 801 007</b> |
| <b>Könsfördelning bland ledande befattningshavare</b>                      |                   |                   |
| Andel kvinnor i styrelsen  | 75 %              | 75 %              |
| Andel män i styrelsen  | 25 %              | 25 %              |

**Not 5 Inköp och försäljning mellan koncernföretag**

Under året har inga koncerninterna inköp eller försäljningar ägt rum.

**Not 6 Räntekostnader och liknande resultatposter**

|                       | 2023   | 2022   |
|-----------------------|--------|--------|
| Övriga räntekostnader | 63 398 | 85 736 |
|                       | 63 398 | 85 736 |

*K*

2024070852438

### Not 7 Aktuell och uppskjuten skatt

|   | 2023             | 2022             |
|---|------------------|------------------|
| <b>Skatt på årets resultat</b>                        |                  |                  |
| Aktuell skatt   | 2 901 268        | 1 693 456        |
| Uppskjuten Skattefodran pga investering i inventarier | 0                | 124 284          |
| <b>Totalt redovisad skatt</b>                         | <b>2 901 268</b> | <b>1 817 740</b> |

### Avstämning av effektiv skatt

|                                  | 2023         |                   | 2022         |                   |
|----------------------------------|--------------|-------------------|--------------|-------------------|
|                                  | Procent      | Belopp            | Procent      | Belopp            |
| Redovisat resultat före skatt    |              | 14 016 197        |              | 8 743 806         |
| Skatt enligt gällande skattesats | 20,60        | -2 887 337        | 20,60        | -1 801 224        |
| Ej avdragsgilla kostnader        | 0,14         | -19 781           | 0,19         | -16 516           |
| Ej skattepliktiga intäkter       | -0,04        | 5 850             | 0,00         | 0                 |
| Uppskjuten skattefordan          | 0,00         | 0                 | 0,00         | 0                 |
| <b>Redovisad effektiv skatt</b>  | <b>20,70</b> | <b>-2 901 268</b> | <b>20,79</b> | <b>-1 817 740</b> |

### Not 8 Inventarier, verktyg och installationer

|   | 2023-12-31         | 2022-12-31         |
|---|--------------------|--------------------|
| Ingående anskaffningsvärden                     | 37 518 555         | 36 332 386         |
| Inköp   | 801 742            | 1 343 926          |
| Försäljningar/utrangeringar                     | 0                  | -157 757           |
| <b>Utgående ackumulerade anskaffningsvärden</b> | <b>38 320 297</b>  | <b>37 518 555</b>  |
| Ingående avskrivningar                          | -28 527 439        | -26 256 868        |
| Försäljningar/utrangeringar                     | 0                  | 157 757            |
| Årets avskrivningar                             | -2 062 296         | -2 428 328         |
| <b>Utgående ackumulerade avskrivningar</b>      | <b>-30 589 735</b> | <b>-28 527 439</b> |
| <b>Utgående redovisat värde</b>                 | <b>7 730 562</b>   | <b>8 991 116</b>   |

### Not 9 Andra långfristiga värdepappersinnehav

|   | 2023-12-31     | 2022-12-31     |
|---|----------------|----------------|
| Ingående anskaffningsvärden                     | 100 000        | 100 000        |
| <b>Utgående ackumulerade anskaffningsvärden</b> | <b>100 000</b> | <b>100 000</b> |
| <b>Utgående redovisat värde</b>                 | <b>100 000</b> | <b>100 000</b> |

*J*

2024070852439

### Not 10 Andra långfristiga fordringar

|  | 2023-12-31    | 2022-12-31    |
|--|---------------|---------------|
| Ingående anskaffningsvärden              | 54 300        | 54 300        |
| Utgående ackumulerade anskaffningsvärden | 54 300        | 54 300        |
| <b>Utgående redovisat värde</b>          | <b>54 300</b> | <b>54 300</b> |

### Not 11 Förutbetalda kostnader och upplupna intäkter

|                  | 2023-12-31       | 2022-12-31 |
|------------------|------------------|------------|
| Förutbetald hyra | 1 040 370        | 1 005 796  |
| Övriga poster    | 336 757          | 369 128    |
| <b>1 377 127</b> | <b>1 374 924</b> |            |

### Not 12 Antal aktier och kvotvärde

| Namn                | Antal aktier | Kvotvärde |
|---------------------|--------------|-----------|
| Antal A Pref-Aktier | 1            | 100       |
| Antal B-Aktier      | 999          | 100       |
| <b>1 000</b>        |              |           |

### Not 13 Disposition av vinst eller förlust

|  | 2023-12-31 |
|--|------------|
| <b>Förslag till vinstdisposition</b>                       |            |
| Styrelsen föreslår att till förfogande stående vinstmedel: |            |
| balanserad vinst   | 18 888 226 |
| årets vinst  | 11 114 929 |
| <b>30 003 155</b>  |            |
| disponeras så att  |            |
| Utdelas A -preferensaktier                                 | 4 009 829  |
| till aktieägare utdelas                                    | 1 715 000  |
| i ny räkning överföres                                     | 24 278 326 |
| <b>30 003 155</b>  |            |

*A*

### Not 14 Checkräkningskredit

|  | 2023-12-31 | 2022-12-31 |
|--|------------|------------|
| Beviljat belopp på checkräkningskredit uppgår till | 4 000 000  | 4 000 000  |
| Utnyttjad kredit uppgår till                       | 0          | 0          |

### Not 15 Skulder till kreditinstitut

Nedan framgår fördelning av långfristiga lån.

|                                      | Lånebelopp<br>2023-12-31 | Lånebelopp<br>2022-12-31 |
|--------------------------------------|--------------------------|--------------------------|
| Långgivare                           |                          |                          |
| ICA Banken                           | 0                        | 1 200 000                |
|                                      | 0                        | 1 200 000                |
| Kortfristig del av långfristig skuld | 0                        | 1 200 000                |

### Not 16 Ställda säkerheter

|   | 2023-12-31        | 2022-12-31        |
|---|-------------------|-------------------|
| <b>För skulder till kreditinstitut:</b> |                   |                   |
| Företagsinteckningar                    | 20 000 000        | 20 000 000        |
|   | <b>20 000 000</b> | <b>20 000 000</b> |
| <b>För övriga långfristiga skulder:</b> |                   |                   |
| Deposition tidningar                    | 54 300            | 54 300            |
|   | <b>54 300</b>     | <b>54 300</b>     |


### Not 17 Upplupna kostnader och förutbetalda intäkter

|                           | 2023-12-31       | 2022-12-31       |
|---------------------------|------------------|------------------|
| Upplupna löner            | 1 402 385        | 1 439 654        |
| Upplupna semesterlöner    | 2 380 042        | 2 807 051        |
| Upplupna sociala avgifter | 743 382          | 802 543          |
| Abonemangavgift           | 727 470          | 678 417          |
| Upplupna royaltyavgifter  | 60 056           | 26 016           |
| Övriga poster             | 80 000           | 80 000           |
| Upplupen omsättningshyra  | 84 888           | 0                |
|                           | <b>5 478 223</b> | <b>5 833 681</b> |


2024070852441

Undertecknade försäkrar härmed att årsredovisningen har upprättats i enlighet med årsredovisningslagen och god redovisningssed, att aktuella redovisningsnormer har tillämpats och att lämnade uppgifter stämmer med faktiska förhållanden.


Ronneby 2024-06-11



Sanna Dennerlöv  
Ordförande



Linus Dennerlöv



Elin Dennerlöv

Min revisionsberättelse har lämnats 2024-06-11



Sören Maxén  
Auktoriserad revisor

## Revisionsberättelse

Till bolagsstämman i Selmtec AB  
Org.nr 556486-4501

### Rapport om årsredovisningen

#### *Uttalanden*

Jag har utfört en revision av årsredovisningen för Selmtec AB för räkenskapsåret 2023.

Enligt min uppfattning har årsredovisningen upprättats i enlighet med årsredovisningslagen och ger en i alla väsentliga avseenden rättvisande bild av Selmtec ABs finansiella ställning per den 2023-12-31 och av dess finansiella resultat och kassaflöde för året enligt årsredovisningslagen. Förvaltningsberättelsen är förenlig med årsredovisningens övriga delar.

Jag tillstyrker därför att bolagsstämman fastställer resultaträkningen och balansräkningen.

#### *Grund för uttalanden*

Jag har utfört revisionen enligt International Standards on Auditing (ISA) och god revisionsssed i Sverige.

Mitt ansvar enligt dessa standarder beskrivs närmare i avsnittet *Revisorns ansvar*. Jag är oberoende i förhållande till Selmtec AB enligt god revisorssed i Sverige och har i övrigt fullgjort mitt yrkesetiska ansvar enligt dessa krav.

Jag anser att de revisionsbevis jag har inhämtat är tillräckliga och ändamålsenliga som grund för mina uttalanden.

#### *Styrelsens ansvar*

Det är styrelsen som har ansvaret för att årsredovisningen upprättas och att den ger en rättvisande bild enligt årsredovisningslagen. Styrelsen ansvarar även för den interna kontroll som de bedömer är nödvändig för att upprätta en årsredovisning som inte innehåller några väsentliga felaktigheter, vare sig dessa beror på oegentligheter eller på fel.

Vid upprättandet av årsredovisningen ansvarar styrelsen för bedömningen av bolagets förmåga att fortsätta verksamheten. De upplyser, när så är tillämpligt, om förhållanden som kan påverka förmågan att fortsätta verksamheten och att använda antagandet om fortsatt drift. Antagandet om fortsatt drift tillämpas dock inte om styrelsen avser att likvidera bolaget, upphöra med verksamheten eller inte har något realistiskt alternativ till att göra något av detta.

#### *Revisorns ansvar*

Mina mål är att uppnå en rimlig grad av säkerhet om huruvida årsredovisningen som helhet inte innehåller några väsentliga felaktigheter, vare sig dessa beror på oegentligheter eller på fel, och att lämna en revisionsberättelse som innehåller mina uttalanden. Rimlig säkerhet är en hög grad av säkerhet, men är ingen garanti för att en revision som utförs enligt ISA och god revisionsssed i Sverige alltid kommer att upptäcka en väsentlig felaktighet om en sådan finns. Felaktigheter kan uppstå på grund av oegentligheter eller fel och anses vara väsentliga om de enskilt eller tillsammans rimligen kan förväntas påverka de ekonomiska beslut som användare fattar med grund i årsredovisningen.

En ytterligare beskrivning av mitt ansvar för revisionen av årsredovisningen finns på Revisorsinspektionens webbplats:

[http://www.revisorsinspektionen.se/rn/showdocument/documents/rev\\_dok/revisors\\_ansvar.pdf](http://www.revisorsinspektionen.se/rn/showdocument/documents/rev_dok/revisors_ansvar.pdf).

Denna beskrivning är en del av revisionsberättelsen.



## Rapport om andra krav enligt lagar och andra författningar

### *Uttalanden*

Utöver min revision av årsredovisningen har jag även utfört en revision av styrelsens förvaltning för Selmtec AB för räkenskapsåret 2023 samt av förslaget till dispositioner beträffande bolagets vinst eller förlust. Jag tillstyrker att bolagsstämman disponerar vinsten enligt förslaget i förvaltningsberättelsen och beviljar styrelsens ledamöter ansvarsfrihet för räkenskapsåret.

### *Grund för uttalanden*

Jag har utfört revisionen enligt god revisionssed i Sverige. Mitt ansvar enligt denna beskrivs närmare i avsnittet *Revisorns ansvar*. Jag är oberoende i förhållande till Selmtec AB enligt god revisorssed i Sverige och har i övrigt fullgjort mitt yrkesetiska ansvar enligt dessa krav.

Jag anser att de revisionsbevis jag har inhämtat är tillräckliga och ändamålsenliga som grund för mina uttalanden.

### *Styrelsens ansvar*

Det är styrelsen som har ansvaret för förslaget till dispositioner beträffande bolagets vinst eller förlust. Vid förslag till utdelning innefattar detta bland annat en bedömning av om utdelningen är försvarlig med hänsyn till de krav som bolagets verksamhetsart, omfattning och risker ställer på storleken av bolagets egna kapital, konsolideringsbehov, likviditet och ställning i övrigt.

Styrelsen ansvarar för bolagets organisation och förvaltningen av bolagets angelägenheter. Detta innefattar bland annat att fortlöpande bedöma bolagets ekonomiska situation och att tillse att bolagets organisation är utformad så att bokföringen, medelsförvaltningen och bolagets ekonomiska angelägenheter i övrigt kontrolleras på ett betryggande sätt.

### *Revisorns ansvar*

Mitt mål beträffande revisionen av förvaltningen, och därmed mitt uttalande om ansvarsfrihet, är att inhämta revisionsbevis för att med en rimlig grad av säkerhet kunna bedöma om någon styrelseledamot i något väsentligt avseende:

- företagit någon åtgärd eller gjort sig skyldig till någon försummelse som kan föranleda ersättningsskyldighet mot bolaget, eller

- på något annat sätt handlat i strid med aktiebolagslagen, årsredovisningslagen eller bolagsordningen.

Mitt mål beträffande revisionen av förslaget till dispositioner av bolagets vinst eller förlust, och därmed mitt uttalande om detta, är att med rimlig grad av säkerhet bedöma om förslaget är förenligt med aktiebolagslagen.

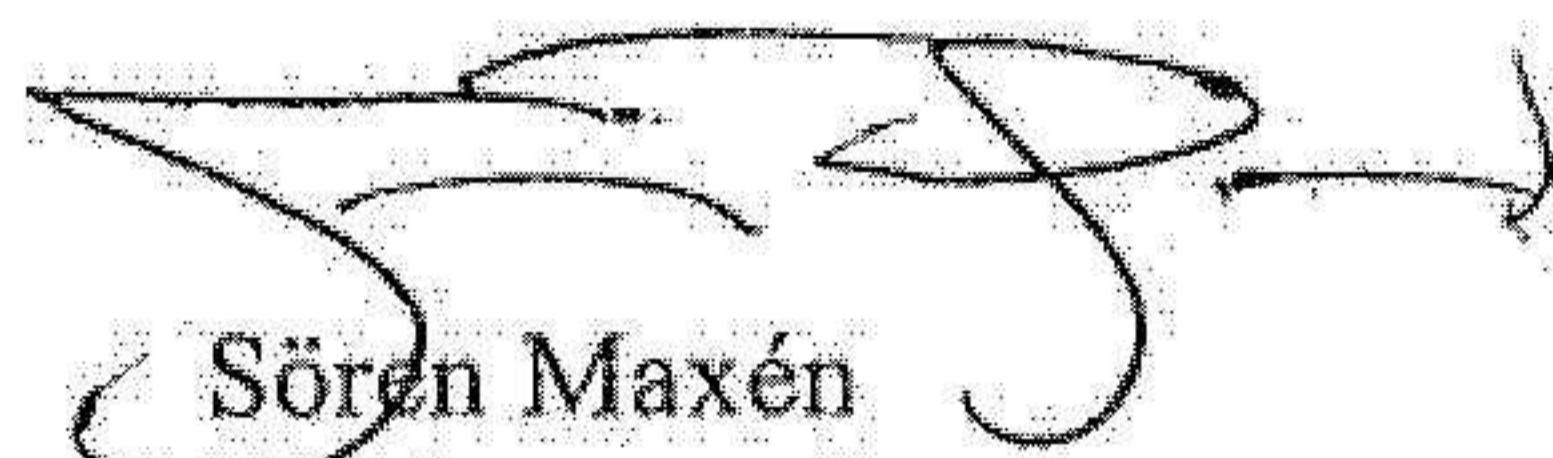
Rimlig säkerhet är en hög grad av säkerhet, men ingen garanti för att en revision som utförs enligt god revisionssed i Sverige alltid kommer att upptäcka åtgärder eller försummelser som kan föranleda ersättningsskyldighet mot bolaget, eller att ett förslag till dispositioner av bolagets vinst eller förlust inte är förenligt med aktiebolagslagen.

En ytterligare beskrivning av mitt ansvar för revisionen av förvaltningen finns på Revisorsinspektionens webbplats:

[http://www.revisorsinspektionen.se/rn/showdocument/documents/rev\\_dok/revisors\\_ansvar.pdf](http://www.revisorsinspektionen.se/rn/showdocument/documents/rev_dok/revisors_ansvar.pdf).

Denna beskrivning är en del av revisionsberättelsen.

Göteborg den 11 juni 2024

  
Sören Maxén  
Auktoriserad revisor