

Årsredovisning för
EBC Information AB

556179-7407

Räkenskapsåret
2024-01-01 - 2024-12-31

Fastställelseintyg

Undertecknad styrelseledamot i EBC Information AB intygar härmed dels att denna kopia av årsredovisningen överensstämmer med originalet, dels att resultat- och balansräkningen fastställts på årsstämma 2025-06-16. Stämman beslöt också att godkänna styrelsens förslag till resultatdisposition.

DALARÖ 2025-06-16



Lars-Olof Landin

Årsredovisning för
EBC Information AB
556179-7407


Räkenskapsåret
2024-01-01 - 2024-12-31

Innehållsförteckning:

Sida

Förvaltningsberättelse
Resultaträkning
Balansräkning
Noter
Underskrifter

1-2
3
4-5
6-7
7

Two handwritten signatures in black ink, one above the other, positioned to the right of the page numbers.A single handwritten signature in black ink, positioned below the other two signatures.

Förvaltningsberättelse

Styrelsen och verkställande direktören för EBC Information AB, 556179-7407 med säte i Stockholm får härmed avge årsredovisning för 2024.

Allmänt om verksamheten

EBC står utskrivet för Efficient Business Communication och företaget har i över 40 år specialiserat sig på tjänster och system för dialog- och relationsmarknadsföring.

Under namnet EBC Relationsmarknadsföring, som är den del av verksamheten som avser konsultation i marknadsföring, säljer företaget egenutvecklade Internetbaserade kund- och medlemssystem till föreningar och organisationer främst i Haninge kommun.

En växande del av verksamheten under namnet Kreaprenör, är den del av verksamheten som avser konsultation i affärskommunikation, marknadsföring och förlagsverksamhet samt administration av föreningarna Kreaprenör och den Nordiska föreningen NNMH m.fl föreningar i främst Haninge kommun. I denna del av verksamheten har EBC även skyddat varumärket Kreaprenör samt äger och vårdar domänerna creapreneur.se, sverigesvarar.se m.fl. domäner åt kunderna som köper EBCs relationsmarknadsföringstjänster.

Utveckling av företagets verksamhet, resultat och ställning

	2024-12-31	2023-12-31	2022-12-31	2021-12-31	Belopp i kr 2020-12-31
Nettoomsättning	111 046	142 495	124 269	163 793	169 409
Rörelsemarginal %	-225,1	-18,5	-32,9	-18	-0,5
Balansomslutning	48 305	389 525	367 143	428 636	480 244
Avkastning på eget kapital %	2 350,1	-8,8	-12,4	-8	-0,2
Soliditet %	-27,9	78	90	86,6	83,5


Viktiga förhållanden

EBC Information ägs till mer 60% av familjen Landin och 30% av företaget Dalarö Information AB, som är helägt av familjen Landin. Eftersom företagens verksamhet är likartad har styrelsen beslutat att föreslå årsmötet att låta Dalarö Information AB förvärva EBCs verksamhet och dess bifirmor.

I och med de nedskrivningar som gjorts har bolaget förbrukat mer än hälften av det egna kapitalet. Detta återställs efter räkenskapsårets slut via aktieägartillskott.

Eget kapital

	Aktie- kapital	Fritt eget kapital
Vid årets början	272 000	31 654
<i>Disposition enl årsstämmobeslut</i>		
Årets resultat		-317 149
Vid årets slut	272 000	-285 495



Förslag till disposition av företagets vinst eller förlust

Styrelsen föreslår att till förfogande stående vinstmedel, kronor -285 495, disponeras enligt följande:

	<i>Belopp i kr</i>
Balanseras i ny räkning	-285 495
Summa	-285 495


Vad beträffar företagets resultat och ställning i övrigt, hänvisas till efterföljande resultat- och balansräkningar med tillhörande noter.



ank=20250623;2025062406791

Resultaträkning

<i>Belopp i kr</i>	<i>Not</i>	<i>2024-01-01- 2024-12-31</i>	<i>2023-01-01- 2023-12-31</i>
Nettoomsättning		111 046	142 495
		<u>111 046</u>	<u>142 495</u>
Rörelsens kostnader			
Övriga externa kostnader		-120 497	-146 387
Av/nedskrivningar av materiella och immateriella anläggningstillgångar		-240 566	-22 474
Rörelseresultat		<u>-250 017</u>	<u>-26 366</u>
Resultat från finansiella poster			
Resultat från övriga värdepapper och fordringar som är anläggningstillgångar		-66 950	0
Ränteintäkter och liknande resultatposter		9	1
Räntekostnader och liknande resultatposter		-191	-450
Resultat efter finansiella poster		<u>-317 149</u>	<u>-26 815</u>
Resultat före skatt		<u>-317 149</u>	<u>-26 815</u>
Årets resultat		<u>-317 149</u>	<u>-26 815</u>




Balansräkning

Belopp i kr	Not	2024-12-31	2023-12-31
TILLGÅNGAR			
Anläggningstillgångar			
<i>Immateriella anläggningstillgångar</i>			
Balanserade utgifter för utvecklingsarbeten och liknande arbeten	3	8 197	248 763
		<u>8 197</u>	<u>248 763</u>
<i>Finansiella anläggningstillgångar</i>			
Andra långfristiga värdepappersinnehav	4	0	66 950
		<u>0</u>	<u>66 950</u>
Summa anläggningstillgångar		<u>8 197</u>	<u>315 713</u>
Omsättningstillgångar			
<i>Kortfristiga fordringar</i>			
Kundfordringar		33 375	39 750
Övriga fordringar		2	0
Förutbetalda kostnader och upplupna intäkter		0	-1
		<u>33 377</u>	<u>39 749</u>
<i>Kassa och bank</i>		6 731	34 063
Summa omsättningstillgångar		<u>40 108</u>	<u>73 812</u>
SUMMA TILLGÅNGAR		<u>48 305</u>	<u>389 525</u>

Balansräkning

<i>Belopp i kr</i>	<i>Not</i>	<i>2024-12-31</i>	<i>2023-12-31</i>
EGET KAPITAL OCH SKULDER			
<i>Eget kapital</i>			
<i>Bundet eget kapital</i>			
Aktiekapital		272 000	272 000
		<u>272 000</u>	<u>272 000</u>
<i>Fritt eget kapital</i>			
Balanserad vinst eller förlust		31 654	58 469
Årets resultat		-317 149	-26 815
		<u>-285 495</u>	<u>31 654</u>
Summa eget kapital		<u>-13 495</u>	<u>303 654</u>
<i>Kortfristiga skulder</i>			
Leverantörsskulder		2 918	2 861
Skulder till koncernföretag		23 000	24 000
Övriga kortfristiga skulder		5 982	29 310
Upplupna kostnader och förutbetalda intäkter		29 900	29 700
		<u>61 800</u>	<u>85 871</u>
SUMMA EGET KAPITAL OCH SKULDER		<u>48 305</u>	<u>389 525</u>



ank=20250623;2025062406794

Noter

Not 1 Redovisningsprinciper

Belopp i kr om inget annat anges

Allmänna redovisningsprinciper

Årsredovisningen har upprättats i enlighet med årsredovisningslagen och Bokföringsnämndens allmänna råd BFNA R 2012:1 Årsredovisning och koncernredovisning (K3).

Värderingsprinciper m m

Tillgångar, avsättningar och skulder har värderats utifrån anskaffningsvärden om inget annat anges nedan.

Immateriella anläggningstillgångar

Utgifter för forskning och utveckling

Utgifter för forskning, dvs. planerat och systematiskt sökande i syfte att erhålla ny vetenskaplig eller teknisk kunskap och insikt, redovisas som kostnad när de uppkommer.

Vid redovisning av utgifter för utveckling tillämpas aktiveringsmodellen. Det innebär att utgifter som uppkommit under utvecklingsfasen redovisas som tillgång när samtliga nedanstående förutsättningar är uppfyllda:

- Det är tekniskt möjligt att färdigställa den immateriella anläggningstillgången så att den kan användas eller säljas.
- Avsikten är att färdigställa den immateriella anläggningstillgången och att använda eller sälja den.
- Förutsättningar finns för att använda eller sälja den immateriella anläggningstillgången.
- Det är sannolikt att den immateriella anläggningstillgången kommer att generera framtida ekonomiska fördelar.
- Det finns erforderliga och adekvata tekniska, ekonomiska och andra resurser för att fullfölja utvecklingen och för att använda eller sälja den immateriella anläggningstillgången.
- De utgifter som är hänförliga till den immateriella anläggningstillgången kan beräknas på ett tillförlitligt sätt.

Internt upparbetade immateriella anläggningstillgångar redovisas till anskaffningsvärde minskat med ackumulerade avskrivningar och nedskrivningar.

Anskaffningsvärdet för en internt upparbetad immateriell anläggningstillgång utgörs av samtliga direkt hänförliga utgifter (t.ex. material och löner).



Intäkter

Det inflöde av ekonomiska fördelar som företaget erhållit eller kommer att erhålla för egen räkning redovisas som intäkt. Intäkter värderas till verkliga värdet av det som erhållits eller kommer att erhållas, med avdrag för rabatter.

Not 2 Anställda och personalkostnader

Bolaget har ej haft några anställda under verksamhetsåret. Ersättningar till styrelsen har ej utgått.

Not 3 Balanserade utgifter för utvecklingsarbeten och liknande arbeten

	2024-12-31	2023-12-31
Akkumulerade anskaffningsvärden		
-Vid årets början	1 351 834	1 351 834
-Avyttringar och utrangeringar	-1 000 000	0
Vid årets slut	351 834	1 351 834
Akkumulerade avskrivningar		
-Vid årets början	-1 103 071	-1 080 597
-Återförda avskrivningar på avyttringar och utrangeringar	1 000 000	0
-Årets avskrivning	-10 566	-22 474
-Nedskrivning	-230 000	0
Vid årets slut	-343 637	-1 103 071
Redovisat värde vid årets slut	8 197	248 763


Ursprungsplanen var avskrivning på 10 år gällande 230 000
Det nya datasystemet som leasas ut skrivs av på 5 år.

Not 4 Andra långfristiga värdepappersinnehav

	2024-12-31	2023-12-31
Akkumulerade anskaffningsvärden:		
-Vid årets början	66 950	66 950
-Nedskrivning	-66 950	0
Redovisat värde vid årets slut	0	66 950

Underskrifter

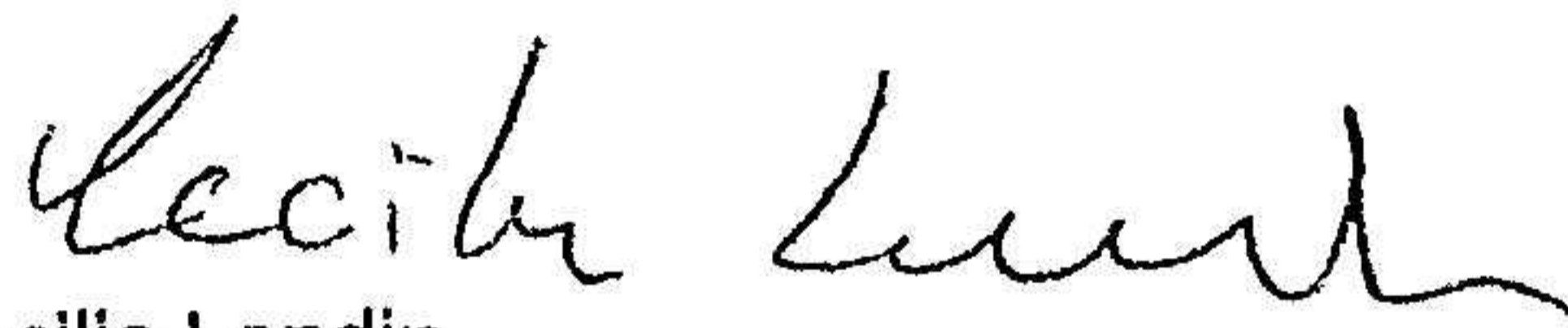
DALARÖ 2025-06-16



Agneta Landin
Styrelseordförande



Lars-Olof Landin
Verkställande direktör



Cecilia Landin
Styrelseledamot