

Årsredovisning
för
Nobelius Vilt Axelsons AB
559100-7371

Räkenskapsåret
2021-07-01 – 2022-06-30

Fastställelseintyg

Undertecknad verkställande direktör i Nobelius Vilt Axelsons AB intygar, dels att denna kopia av årsredovisningen stämmer överens med originalet, dels att resultaträkningen och balansräkningen i årsredovisningen har fastställts på årsstämman den 17 november 2022. Årsstämman beslutade att godkänna styrelsens förslag till resultatdisposition.

Trollhättan den 17 november 2022



Ulrika Axelsson

Styrelsen och verkställande direktören för Nobelius Vilt Axelsons AB avger följande årsredovisning för räkenskapsåret 2021-07-01 – 2022-06-30.

Årsredovisningen är upprättad i svenska kronor, SEK. Om inte annat särskilt anges, redovisas alla belopp i hela kronor (kr). Uppgifter inom parentes avser föregående år.

Förvaltningsberättelse

Verksamheten

Allmänt om verksamheten

Bolaget driver en livsmedelsbutik i en av saluhallarna i Göteborg. Främst är det försäljning av viltkött, fågel och närproducerade produkter. Bolaget bedriver även bistro i viltbutiken.

Företaget har sitt säte i Trollhättan.

Väsentliga händelser under räkenskapsåret

Under året har bolaget expanderat med övertag av fågelbutik i Stora Saluhallen samt byggt en ny viltbutik med bistro.

Bolaget har upprättat en kontrollbalansräkning. Denna visar att det egna kapitalet är förbrukat. Ny kontrollbalansräkning kommer att upprättas inom 8 månader.

| Flerårsöversikt (Tkr) | 2021/22 | 2020/21 | 2019/20 | 2018/19 |
|-----------------------------------|---------|---------|---------|---------|
| Nettoomsättning | 5 405 | 3 144 | 3 153 | 3 089 |
| Resultat efter finansiella poster | -563 | -75 | 4 | -71 |
| Soliditet (%) | neg | 8 | 6 | 4 |

Förändring av eget kapital

| | Aktie- kapital | Balanserat resultat | Årets resultat | Totalt |
|--|-------------------|------------------------|-------------------|-----------------|
| Belopp vid årets ingång | 50 000 | 75 306 | -74 941 | 50 365 |
| Disposition enligt beslut av årets årsstämma: | | | | |
| Balanseras i ny räkning | | -74 941 | 74 941 | 0 |
| Årets resultat | | | -563 317 | -563 317 |
| Belopp vid årets utgång | 50 000 | 365 | -563 317 | -512 952 |

Villkorade, ännu ej återbetalda, aktieägartillskott uppgår per balansdagen till 81 000 (81 000) kr.

Resultatdisposition

Styrelsen föreslår att den ansamlade förlusten (kronor):

| | |
|------------------------|-----------------|
| balanserad vinst | 365 |
| årets förlust | -563 317 |
| | -562 952 |
| behandlas så att | |
| i ny räkning överföres | -562 952 |
| | -562 952 |

Företagets resultat och ställning i övrigt framgår av efterföljande resultat- och balansräkning med noter.

2022120208177

Resultaträkning

| | Not | 2021-07-01 -2022-06-30 | 2020-07-01 -2021-06-30 |
|---|-----|---------------------------|---------------------------|
| Rörelseintäkter, lagerförändringar m. m. | | | |
| Nettoomsättning | | 5 404 978 | 3 144 268 |
| Övriga rörelseintäkter | | 11 652 | 26 155 |
| Summa rörelseintäkter, lagerförändringar m.m. | | 5 416 630 | 3 170 423 |
| Rörelsekostnader | | | |
| Handelsvaror | | -3 041 973 | -1 645 909 |
| Övriga externa kostnader | | -898 040 | -419 147 |
| Personalkostnader | 2 | -1 785 574 | -943 766 |
| Avskrivningar av materiella och immateriella anläggningstillgångar | | -182 466 | -214 286 |
| Övriga rörelsekostnader | | -46 785 | 0 |
| Summa rörelsekostnader | | -5 954 838 | -3 223 108 |
| Rörelseresultat | | -538 208 | -52 685 |
| Finansiella poster | | | |
| Räntekostnader och liknande resultatposter | | -25 109 | -22 256 |
| Summa finansiella poster | | -25 109 | -22 256 |
| Resultat efter finansiella poster | | -563 317 | -74 941 |
| Resultat före skatt | | -563 317 | -74 941 |
| Årets resultat | | -563 317 | -74 941 |

Balansräkning **Not** **2022-06-30** **2021-06-30**

TILLGÅNGAR

Anläggningstillgångar

Immateriella anläggningstillgångar

| | | | |
|---|---|----------|----------------|
| Goodwill | 3 | 0 | 124 350 |
| Summa immateriella anläggningstillgångar | | 0 | 124 350 |

Materiella anläggningstillgångar

| | | | |
|---|---|----------------|----------------|
| Inventarier och verktyg | 4 | 727 377 | 108 735 |
| Summa materiella anläggningstillgångar | | 727 377 | 108 735 |

| | | | |
|------------------------------------|--|----------------|----------------|
| Summa anläggningstillgångar | | 727 377 | 233 085 |
|------------------------------------|--|----------------|----------------|

Omsättningstillgångar

Varulager m. m.

| | | | |
|--------------------------------|--|----------------|----------------|
| Färdiga varor och handelsvaror | | 225 320 | 123 777 |
| Summa varulager | | 225 320 | 123 777 |

Kortfristiga fordringar

| | | | |
|--------------------------------------|--|----------------|----------------|
| Kundfordringar | | 55 996 | 58 248 |
| Övriga fordringar | | 41 964 | 111 512 |
| Förutbetalda kostnader | | 80 149 | 65 085 |
| Summa kortfristiga fordringar | | 178 109 | 234 845 |

Kassa och bank

| | | | |
|------------------------------------|--|----------------|----------------|
| Kassa och bank | | 24 412 | 10 062 |
| Summa kassa och bank | | 24 412 | 10 062 |
| Summa omsättningstillgångar | | 427 841 | 368 684 |

| | | | |
|-------------------------|--|------------------|----------------|
| SUMMA TILLGÅNGAR | | 1 155 218 | 601 769 |
|-------------------------|--|------------------|----------------|

Balansräkning Not 2022-06-30 2021-06-30

EGET KAPITAL OCH SKULDER

Eget kapital

Bundet eget kapital

Aktiekapital

50 000

50 000

Summa bundet eget kapital

50 000

50 000

Fritt eget kapital

Balanserat resultat

365

75 306

Årets resultat

-563 317

-74 941

Summa fritt eget kapital

-562 952

365

Summa eget kapital

-512 952

50 365

Långfristiga skulder

5

Checkräkningskredit

511 044

10 383

Övriga skulder till kreditinstitut

6

350 000

150 000

Summa långfristiga skulder

861 044

160 383

Kortfristiga skulder

Övriga skulder till kreditinstitut

6

200 000

200 000

Leverantörsskulder

181 081

69 650

Övriga skulder

88 367

31 346

Upplupna kostnader och förutbetalda intäkter

337 678

90 025

Summa kortfristiga skulder

807 126

391 021

SUMMA EGET KAPITAL OCH SKULDER

1 155 218

601 769

Noter

Not 1 Redovisningsprinciper

Allmänna upplysningar

Årsredovisningen är upprättad i enlighet med årsredovisningslagen och Bokföringsnämndens allmänna råd (BFNAR 2016:10) om årsredovisning i mindre företag.

Avskrivning

Tillämpade avskrivningstider:

Immateriella anläggningstillgångar

Goodwill 5år

Inventarier, verktyg och installationer 5-8år

Nyckeltalsdefinitioner

Nettoomsättning

Rörelsens huvudintäkter, fakturerade kostnader, sidointäkter samt intäktskorrigeringar.

Resultat efter finansiella poster

Resultat efter finansiella intäkter och kostnader men före bokslutsdispositioner och skatter.

Soliditet (%)

Justerat eget kapital (eget kapital och obeskattade reserver med avdrag för uppskjuten skatt) i procent av balansomslutning.

Not Ställda säkerheter

| | 2022-06-30 | 2021-06-30 |
|--------------------|------------|------------|
| Företagsinteckning | 1 000 000 | 700 000 |
| | 1 000 000 | 700 000 |

Not 2 Medelantalet anställda

| | 2021-07-01 -2022-06-30 | 2020-07-01 -2021-06-30 |
|------------------------|---------------------------|---------------------------|
| Medelantalet anställda | 5 | 2 |

Not 3 Goodwill

| | 2022-06-30 | 2021-06-30 |
|---|-----------------|-----------------|
| Ingående anskaffningsvärden | 829 000 | 829 000 |
| Utgående ackumulerade anskaffningsvärden | 829 000 | 829 000 |
| Ingående avskrivningar | -704 650 | -538 850 |
| Årets avskrivningar | -124 350 | -165 800 |
| Utgående ackumulerade avskrivningar | -829 000 | -704 650 |
| Utgående redovisat värde | 0 | 124 350 |

Not 4 Inventarier verktyg och installationer

| | 2022-06-30 | 2021-06-30 |
|---|-----------------|-----------------|
| Ingående anskaffningsvärden | 271 000 | 271 000 |
| Inköp | 767 343 | |
| Försäljningar/utrangeringar | -150 000 | |
| Utgående ackumulerade anskaffningsvärden | 888 343 | 271 000 |
| Ingående avskrivningar | -206 065 | -157 579 |
| Försäljningar/utrangeringar | 103 215 | |
| Årets avskrivningar | -58 116 | -48 486 |
| Utgående ackumulerade avskrivningar | -160 966 | -206 065 |
| Utgående redovisat värde | 727 377 | 64 935 |

Not 5 Långfristiga skulder

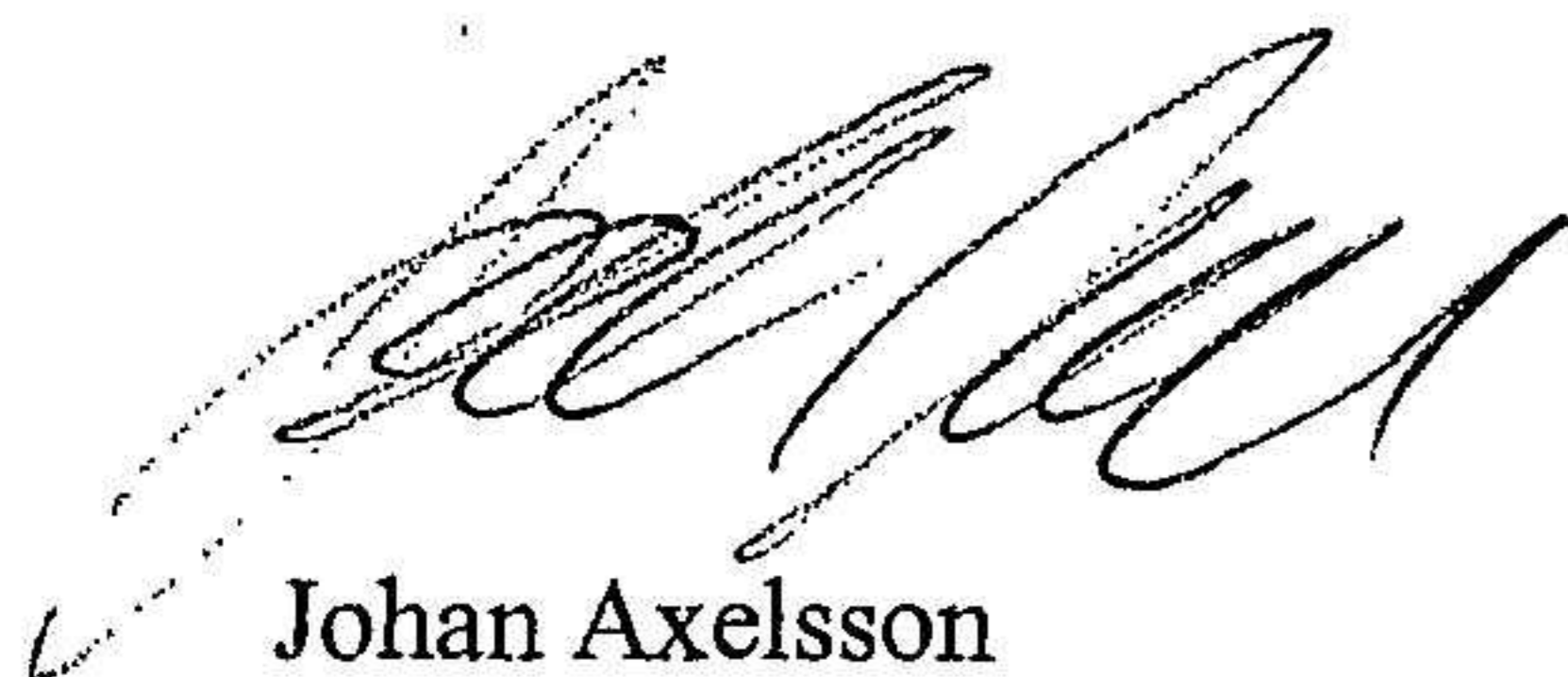
| | 2022-06-30 | 2021-06-30 |
|--|----------------|------------|
| Skulder som ska betalas senare än fem år efter balansdagen | 150 000 | 0 |
| | 150 000 | 0 |

Not 6 Skulder som avser flera poster

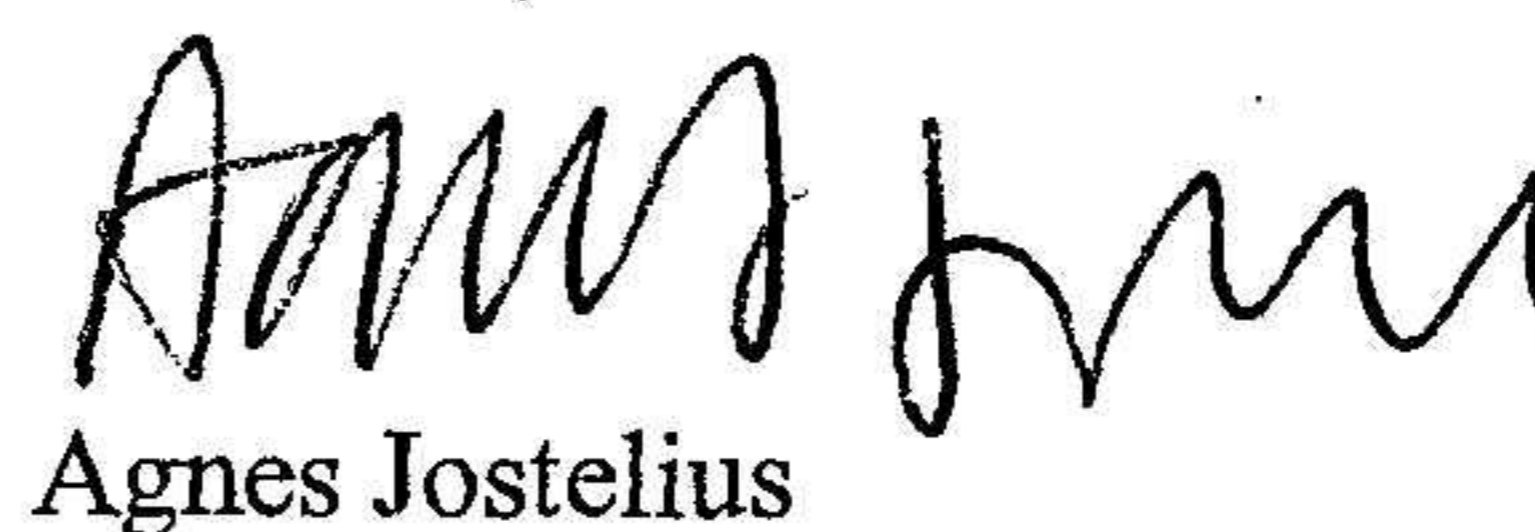
Företagets banklån om 550 000 kronor (350 000 kronor) redovisas under följande poster i balansräkningen.

| | 2022-06-30 | 2021-06-30 |
|------------------------------------|----------------|----------------|
| Långfristiga skulder | | |
| Övriga skulder till kreditinstitut | 350 000 | 150 000 |
| | 350 000 | 150 000 |
| Kortfristiga skulder | | |
| Övriga skulder till kreditinstitut | 200 000 | 200 000 |
| | 200 000 | 200 000 |

Trollhättan den 10 november 2022




Johan Axelsson
Ordförande



Agnes Jostelius



Christian Jostelius



Ulrika Axelsson
Verkställande direktör