

Årsredovisning

för

Ekängen Fastighetservice AB

559010-0466

Räkenskapsåret

2021-05-01 - 2022-04-30

Fastställelseintyg

Undertecknad styrelseledamot i Ekängen Fastighetservice AB intygar, dels att denna kopia av årsredovisningen stämmer överens med originalet, dels att resultaträkningen och balansräkningen i årsredovisningen har fastställts på årsstämma den 11 oktober 2022. Årsstämman beslutade att godkänna styrelsens förslag till resultatdisposition.

Falkenberg den 11 oktober 2022



Roger Johansson

Årsredovisning

för

Ekängen Fastighetservice AB

559010-0466

Räkenskapsåret

2021-05-01 - 2022-04-30

Styrelsen för Ekängen Fastighetservice AB avger följande årsredovisning för räkenskapsåret 2021-05-01 - 2022-04-30.

Årsredovisningen är upprättad i svenska kronor, SEK.

Förvaltningsberättelse

Verksamheten

Allmänt om verksamheten

Företaget bedriver fastighetservice.

Företaget har sitt säte i Falkenberg.

Väsentliga händelser under räkenskapsåret

Bolaget har flyttat in i nya, större kontorslokaler samt nyanställt personal vilket har medfört högre lokalkostnader och en del extra investeringar under räkenskapsåret.

Flerårsöversikt (Tkr)	2021/22	2021	2020	2019
Nettoomsättning	6 751	1 740	6 291	5 495
Resultat efter finansiella poster	-288	65	2 483	1 640
Soliditet (%)	78,0	62,0	67,1	34,6

Förändringar i eget kapital

	Aktie- kapital	Balanserat resultat	Årets resultat	Totalt
Belopp vid årets ingång	1 500 000	2 384 011	83 637	3 967 648
Disposition enligt beslut av årets årsstämma:		83 637	-83 637	0
Årets resultat			179	179
Belopp vid årets utgång	1 500 000	2 467 648	179	3 967 827

Resultatdisposition

Styrelsen föreslår att till förfogande stående vinstmedel (kronor):

balanserad vinst	2 467 648
årets vinst	179
	2 467 827
disponeras så att	
i ny räkning överföres	2 467 827
	2 467 827

Företagets resultat och ställning i övrigt framgår av efterföljande resultat- och balansräkning med noter.

Resultaträkning	Not	2021-05-01 -2022-04-30	2021-01-01 -2021-04-30 (4 mån)
Rörelseintäkter, lagerförändringar m. m.			
Nettoomsättning		6 750 658	1 739 933
Övriga rörelseintäkter		34 835	8 877
Summa rörelseintäkter, lagerförändringar m.m.		6 785 493	1 748 810
Rörelsekostnader			
Övriga externa kostnader		-2 265 566	-474 062
Personalkostnader	3	-4 606 002	-1 181 376
Av- och nedskrivningar av materiella och immateriella anläggningstillgångar	4	-200 461	-28 493
Summa rörelsekostnader		-7 072 029	-1 683 931
Rörelseresultat		-286 536	64 879
Finansiella poster			
Räntekostnader och liknande resultatposter		-1 855	0
Summa finansiella poster		-1 855	0
Resultat efter finansiella poster		-288 391	64 879
Bokslutsdispositioner			
Erhållna koncernbidrag		474 000	0
Förändringar av överavskrivningar		-185 218	0
Summa bokslutsdispositioner		288 782	0
Resultat före skatt		391	64 879
Skatter			
Skatt på årets resultat		-212	18 758
Årets resultat		179	83 637

Balansräkning	Not	2022-04-30	2021-04-30
TILLGÅNGAR			
Anläggningstillgångar			
<i>Materiella anläggningstillgångar</i>			
Inventarier, verktyg och installationer	4	1 156 384	213 700
Summa materiella anläggningstillgångar		1 156 384	213 700
<i>Finansiella anläggningstillgångar</i>			
Fordringar hos koncernföretag	5	2 974 000	5 200 000
Summa finansiella anläggningstillgångar		2 974 000	5 200 000
Summa anläggningstillgångar		4 130 384	5 413 700
Omsättningstillgångar			
<i>Kortfristiga fordringar</i>			
Övriga fordringar		44 653	96 366
Förutbetalda kostnader och upplupna intäkter		428 692	479 027
Summa kortfristiga fordringar		473 345	575 393
<i>Kassa och bank</i>			
Kassa och Bank		742 814	497 024
Summa kassa och bank		742 814	497 024
Summa omsättningstillgångar		1 216 159	1 072 417
SUMMA TILLGÅNGAR		5 346 543	6 486 117

Balansräkning	Not	2022-04-30	2021-04-30
EGET KAPITAL OCH SKULDER			
Eget kapital			
<i>Bundet eget kapital</i>			
Aktiekapital		1 500 000	1 500 000
Summa bundet eget kapital		1 500 000	1 500 000
<i>Fritt eget kapital</i>			
Balanserat resultat		2 467 648	2 384 011
Årets resultat		179	83 637
Summa fritt eget kapital		2 467 827	2 467 648
Summa eget kapital		3 967 827	3 967 648
Obeskattade reserver			
Akkumulerade överavskrivningar		256 451	71 233
Summa obeskattade reserver		256 451	71 233
Kortfristiga skulder			
Leverantörsskulder		83 629	31 929
Skatteskulder		55 868	211 704
Övriga skulder		721 316	2 028 532
Upplupna kostnader och förutbetalda intäkter		261 452	175 071
Summa kortfristiga skulder		1 122 265	2 447 236
SUMMA EGET KAPITAL OCH SKULDER		5 346 543	6 486 117

Noter

Not 1 Redovisningsprinciper

Allmänna upplysningar

Årsredovisningen är upprättad i enlighet med årsredovisningslagen och Bokföringsnämndens allmänna råd (BFNAR 2016:10) om årsredovisning i mindre företag.

Avskrivning

Tillämpade avskrivningstider:

Inventarier 5 år

Not 2 Uppgifter om moderföretag

Moderföretag i den minsta koncern där företaget ingår och som upprättar koncernredovisning är PAAA Kapital AB med organisationsnummer 556636-0102 med säte i Falkenberg.

Not 3 Medelantalet anställda

	2021-05-01 -2022-04-30	2021-01-01 -2021-04-30
Medelantalet anställda	6	5

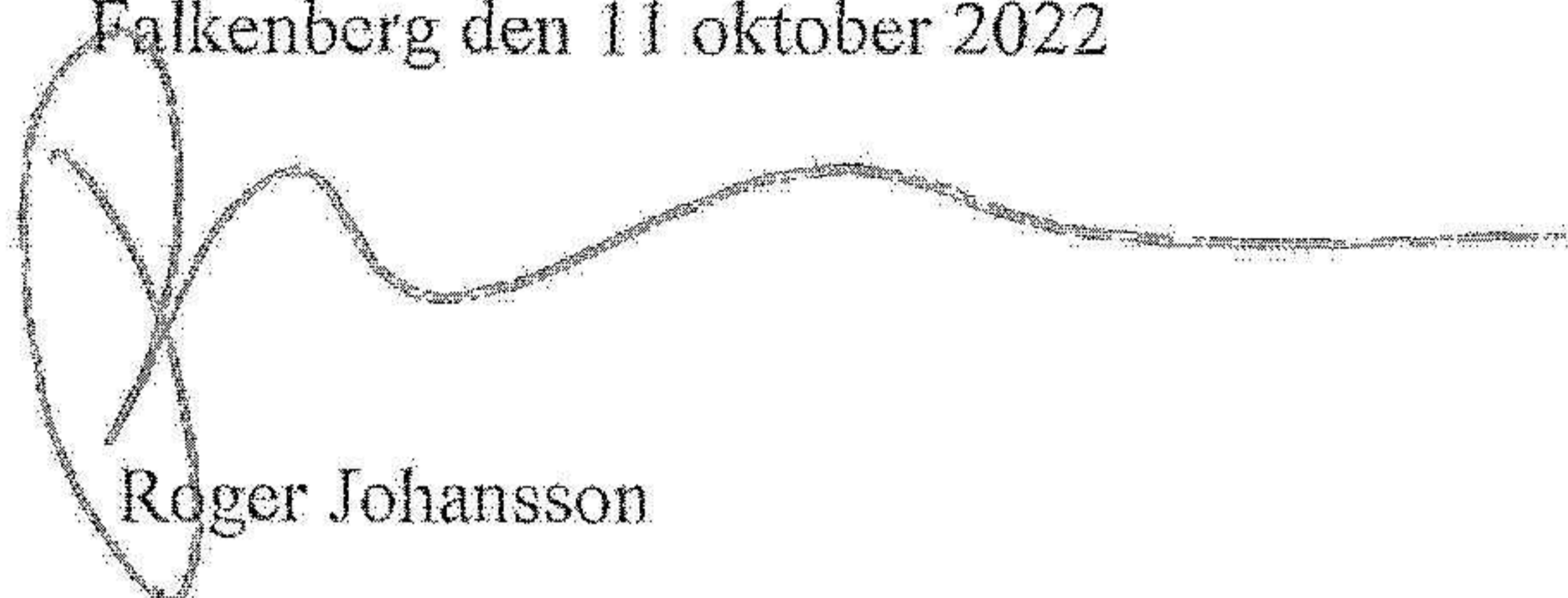
Not 4 Inventarier, verktyg och installationer

	2021-05-01 -2022-04-30	2021-01-01 -2021-04-30
Ingående anskaffningsvärden	427 400	427 400
Inköp	1 143 144	
Utgående ackumulerade anskaffningsvärden	1 570 544	427 400
Ingående avskrivningar	-213 700	-185 207
Årets avskrivningar	-200 461	-28 493
Utgående ackumulerade avskrivningar	-414 161	-213 700
Utgående redovisat värde	1 156 383	213 700


Not 5 Fordringar hos koncernföretag

	2022-04-30	2021-04-30
Ingående anskaffningsvärden	5 200 000	0
Tillkommande fordringar	0	5 200 000
Avgående fordringar	-2 226 000	0
Utgående ackumulerade anskaffningsvärden	2 974 000	5 200 000
Utgående redovisat värde	2 974 000	5 200 000

Falkenberg den 11 oktober 2022




Roger Johansson



ROGER JOHANSSON

Fotokopians överensstämmelse
med originalet intygas:



Roger Johansson