

# ÅRSREDOVISNING

för

## Additive Innovation & Manufacturing Sweden AB

Org.nr. 559013-1677

Styrelsen och verkställande direktören får härmed avlämna årsredovisning för räkenskapsåret 2022-01-01 - 2022-12-31

Innehåll	Sida
- förvaltningsberättelse	2
- resultaträkning	3
- balansräkning	4
- noter	6
- underskrifter	11

Undertecknad styrelseledamot i Additive Innovation & Manufacturing Sweden AB intygar, att resultaträkningen och balansräkningen i årsredovisningen har fastställts på årsstämma den 14 juni 2023.

Stämman beslöt tillika godkänna styrelsens förslag till vinstdisposition.

Jag intygar också att innehållet i årsredovisningen och revisionsberättelsen stämmer överens med originalen.

Östersund 2023-06-14



Stefan Thundal

# ÅRSREDOVISNING

för

## Additive Innovation & Manufacturing Sweden AB

Org.nr. 559013-1677

Styrelsen och verkställande direktören får härmed avlämna årsredovisning för räkenskapsåret 2022-01-01 - 2022-12-31

Innehåll	Sida
- förvaltningsberättelse	2
- resultaträkning	4
- balansräkning	5
- noter	7
- underskrifter	12



**FÖRVALTNINGSBERÄTTELSE**

Årsredovisningen är upprättad i svenska kronor, SEK.

**Verksamheten****Verksamhetens art och inriktning**

Additive Innovation & Manufacturing Sweden AB (AIM Sweden) är inriktat mot additiv tillverkning i metall och plast. AIM Sweden ABs affärsverksamhet är sprungen ur den forskning som har skett inom området av forskargruppen Sports Tech Research Centre, Mittuniversitetet. Företaget är unikt i sitt slag och har en maskinpark som är anpassad för additiv tillverkning mot Ortopedi och Molded Fiber framförallt, men används också i utvecklingsverksamhet inom Flyg och Energi. Företaget arbetar med stora internationella kunder i alla segment. Läs mer om oss på [www.aimsweden.com](http://www.aimsweden.com)

**Säte**

Företagets säte är Östersund.

**Flerårsöversikt\***

	2022	2021	2020	2019	2018
Nettoomsättning	14 012 077	14 679 568	4 251 280	5 775 007	5 123 789
Res. efter finansiella poster	-9 936 106	-3 531 953	-8 738 531	-11 786 826	-10 801 371
Balansomslutning	30 950 638	20 841 641	19 487 924	18 937 440	23 589 022
Soliditet (%)	43,66	4,27	13,33	2,25	33,37

\*Definitioner av nyckeltal, se noter

**Ägarförhållanden**

Pemectra AB:	12,84%
Additive Innovation and Research AB:	10,56%
Elov & Partners AB:	10,26%
Övriga:	66,34%
Totalt:	100%

Ägarförhållandena avser registrerade aktier per 2022-12-31.

Företaget har idag 56 ägare från institutioner, företag och privatpersoner.

**Viktiga förhållanden och väsentliga händelser**

2022 var ett år med stora variationer. Första halvåret var mycket positivt med stark tillväxt, medan andra halvåret blev en klar nedgång jämfört med föregående år.

En av våra stora ortopedikunder tog en paus i sina leveranser vilket påverkade försäljning och resultat kraftigt från juli till december.

Trots avslutningen av året så växte den faktiska faktureringen med 25,4% men pga. justeringar i PIA blev den rapporterade försäljningen lägre än 2021.

I december 2021 beslutades om en nyemission som tecknades 4,6 Msek i emissionslikvid. Emissionen registrerades i maj 2022.

I augusti 2022 beslutades om ytterligare en nyemission som avslutades under Q4 2022, vilket gav bolaget ett kapitallånskott på närmare 17,6 Msek. Vilket har förbättrat bolagets soliditet. Emissionen registrerades i februari 2023.

**Förväntad framtida utveckling samt väsentliga risker och osäkerhetsfaktorer**

Efter årets slut har tillväxten fortsatt positivt och vi räknar med en omsättningsökning 2023 på närmare 35% och en kraftig resultatförbättring jämfört med 2022.

Vi har planer på att utöka vår produktionsenhet, öka maskinparken, samt anställa ett antal personer i produktion och applikation.

Framtiden ser ljus ut med fortsatt tillväxt och utveckling.

# Additive Innovation & Manufacturing Sweden AB

Org.nr. 559013-1677

## Förändringar i eget kapital

2023071317191

	Aktiekapital	Ei registrerat aktiekapital	Fond för utvecklings utgifter	Fri överkursfond	Balanserat resultat inkl årets resultat
Belopp vid årets ingång	339 650	2 594	2 021 195	1 818 460	-3 290 535
Nyemission	19 680	63 866		22 474 278	
Aktivering av utvecklingsutgifter			427 657		-427 657
Upplösning av fond för utvecklingsutgifter			-522 387		522 387
Balanseras i ny räkning				-1 818 460	1 818 460
Årets resultat					-9 936 106
Belopp vid årets utgång	359 330	66 460	1 926 465	22 474 278	-11 313 451

## Resultatdisposition

Förslag till disposition av bolagets vinst

Till årsstämman förfogande står

balanserad förlust	-1 377 323
fri överkursfond	22 474 278
årets förlust	-9 936 106
	<u>11 160 849</u>

Styrelsen föreslår att  
i ny räkning överföres

<u>11 160 849</u>
11 160 849

Beträffande bolagets resultat och ställning i övrigt hänvisas till efterföljande resultat- och balansräkningar med tillhörande noter.



# Additive Innovation & Manufacturing Sweden AB

Org.nr. 559013-1677

## RESULTATRÄKNING

	Not	2022-01-01 2022-12-31	2021-01-01 2021-12-31
<b>Rörelsens intäkter m.m.</b>			
Nettoomsättning		14 012 077	14 679 568
Förändring av lager av färdiga varor		507 781	0
Aktiverat arbete för egen räkning		839 195	1 421 924
Övriga rörelseintäkter		<u>152 547</u>	<u>413 521</u>
		15 511 600	16 515 013
<b>Rörelsens kostnader</b>			
Råvaror och förnödenheter		-7 297 505	-6 066 246
Övriga externa kostnader		-7 163 244	-4 158 127
Personalkostnader	3	-8 164 602	-6 925 511
Av- och nedskrivningar av materiella och immateriella anläggningstillgångar		<u>-2 275 652</u>	<u>-2 432 578</u>
		-24 901 003	-19 582 462
<b>Rörelseresultat</b>		-9 389 403	-3 067 449
<b>Resultat från finansiella poster</b>			
Övriga ränteintäkter och liknande resultatposter		334	0
Räntekostnader och liknande resultatposter		<u>-547 037</u>	<u>-464 504</u>
		-546 703	-464 504
<b>Resultat efter finansiella poster</b>		-9 936 106	-3 531 953
<b>Årets resultat</b>		<u>-9 936 106</u>	<u>-3 531 953</u>

2023071317192



# Additive Innovation & Manufacturing Sweden AB

Org.nr. 559013-1677

## BALANSRÄKNING

2022-12-31

2021-12-31

### TILLGÅNGAR

Not

#### Anläggningstillgångar

##### Immateriella anläggningstillgångar

Balanserade utgifter för utvecklingsarbeten och liknande arbeten

4

1 685 625

2 021 195

Patent, licenser samt liknande rättigheter

5

74 836

61 308

1 760 461

2 082 503

##### Materiella anläggningstillgångar

Förbättringsutgifter på annans fastighet

6

7 406

27 038

Maskiner och andra tekniska anläggningar

7

5 891 135

6 561 707

Inventarier, verktyg och installationer

8

79 823

40 174

5 978 364

6 628 919

##### Finansiella anläggningstillgångar

Andra långfristiga värdepappersinnehav

9

7 000

7 000

Uppskjuten skattefordran

4 371 441

4 371 441

4 378 441

4 378 441

**Summa anläggningstillgångar**

**12 117 266**

**13 089 863**

#### Omsättningstillgångar

##### Varulager m.m.

Råvaror och förnödenheter

2 232 506

1 444 195

Färdiga varor och handelsvaror

503 466

0

Pågående arbeten för annans räkning

629 862

2 464 403

3 365 834

3 908 598

##### Kortfristiga fordringar

Kundfordringar

1 289 289

3 077 219

Övriga fordringar

736 723

148 071

Förutbetalda kostnader och upplupna intäkter

281 277

582 813

2 307 289

3 808 103

##### Kassa och bank

Kassa och bank

13 160 249

35 077

**Summa kassa och bank**

**13 160 249**

**35 077**

**Summa omsättningstillgångar**

**18 833 372**

**7 751 778**

**SUMMA TILLGÅNGAR**

**30 950 638**

**20 841 641**

2023071317193



# Additive Innovation & Manufacturing Sweden AB

Org.nr. 559013-1677

## BALANSRÄKNING

2022-12-31

2021-12-31

### EGET KAPITAL OCH SKULDER

Not

#### Eget kapital

##### Bundet eget kapital

Aktiekapital	359 330	339 650
Ej registrerat aktiekapital	66 460	2 594
Fond för utvecklingsutgifter	1 926 465	2 021 195
	<u>2 352 255</u>	<u>2 363 439</u>

##### Fritt eget kapital

Fri överkursfond	22 474 278	1 818 460
Balanserat resultat	-1 377 323	241 418
Årets resultat	-9 936 106	-3 531 953
	<u>11 160 849</u>	<u>-1 472 075</u>

##### Summa eget kapital

13 513 104 891 364

#### Långfristiga skulder

Konvertibla lån	10	10 890 593	10 890 593
Skulder till kreditinstitut	11	700 000	135 717
Summa långfristiga skulder		<u>11 590 593</u>	<u>11 026 310</u>

#### Kortfristiga skulder

Skulder till kreditinstitut	203 559	1 412 624
Förskott från kunder	0	376 892
Leverantörsskulder	1 915 960	4 241 039
Aktuella skatteskulder	39 178	3 247
Övriga skulder	1 285 410	1 485 087
Upplupna kostnader och förutbetalda intäkter	2 402 834	1 405 078
Summa kortfristiga skulder	<u>5 846 941</u>	<u>8 923 967</u>

### SUMMA EGET KAPITAL OCH SKULDER

30 950 638 20 841 641

2023071317194

## NOTER

### Not 1 Redovisnings- och värderingsprinciper

Årsredovisningen är upprättad i enlighet med årsredovisningslagen och BFNAR 2012:1 Årsredovisning och koncernredovisning.

Principerna är oförändrade jämfört med föregående år.

#### *Fordringar*

Fordringar har upptagits till de belopp varmed de beräknas inflyta.

#### *Övriga tillgångar, avsättningar och skulder*

Övriga tillgångar, avsättningar och skulder har värderats till anskaffningsvärden om inget annat anges nedan.

#### *Intäktsredovisning*

Inkomsten redovisas till det verkliga värdet av vad som erhållits eller kommer att erhållas. Företaget redovisar därför inkomsten till nominellt värde (fakturabelopp) om ersättningen erhålls i likvida medel direkt vid leverans. Avdrag görs för lämnade rabatter.

#### *Materiella anläggningstillgångar*

Materiella anläggningstillgångar redovisas till anskaffningsvärde med avdrag för ackumulerade avskrivningar och eventuella nedskrivningar. Tillgångarna skrivs av linjärt över tillgångarnas bedömda nyttjandeperiod förutom mark som inte skrivs av. Nyttjandeperioden omprövas per varje balansdag. Följande nyttjandeperioder tillämpas:

	Antal år
Förbättringsutgifter på annans fastighet	5
Maskiner och andra tekniska anläggningar	10
Inventarier, verktyg och installationer	5
Datorer	3

**NOTER***Immateriella anläggningstillgångar*

Immateriella anläggningstillgångar redovisas till anskaffningsvärde med avdrag för ackumulerade avskrivningar och eventuella nedskrivningar. Tillgångarna skrivs av linjärt över tillgångarnas bedömda nyttjandeperiod. Nyttjandeperioden omprövas per varje balansdag. Pågående projekt skrivs inte av utan nedskrivningsprövas årligen. Följande nyttjandeperioder tillämpas:

	Antal år
Balanserade utgifter för utvecklingsarbeten och liknande arbeten	5
Patent, licenser samt liknande rättigheter	5
Goodwill	5

*Anskaffning genom intern upparbetning*

Företaget tillämpar aktiveringsmodellen vilket innebär att arbetet med att ta fram en internt upparbetad immateriell anläggningstillgång delas upp i en forskningsfas och en utvecklingsfas. Samtliga utgifter som härrör från företagets forskningsfas redovisas som kostnad när de uppkommer. Samtliga utgifter för utveckling av företaget redovisas som en tillgång om samtliga följande villkor är uppfyllda:

- o Det är tekniskt möjligt att färdigställa den immateriella anläggningstillgången så att den kan användas eller säljas,
- o företaget avsikt är att färdigställa den immateriella anläggningstillgången och att använda eller sälja den,
- o det finns förutsättningar för att använda eller sälja den immateriella anläggningstillgången,
- o det är sannolikt att den immateriella anläggningstillgången kommer att generera framtida ekonomiska fördelar,
- o det finns erforderliga och adekvata tekniska, ekonomiska och andra resurser för att fullfölja utvecklingen och för att använda eller sälja den immateriella anläggningstillgången, och
- o de utgifter som är hänförliga till den immateriella anläggningstillgången under dess utveckling kan beräknas tillförlitligt.

Efter första redovisningstillfället redovisas internt upparbetade immateriella anläggningstillgångar till anskaffningsvärde efter avdrag för ackumulerade avskrivningar och eventuella ackumulerade nedskrivningar. Avskrivning påbörjas när tillgången kan användas.

*Varulager*

Varulagret är värderat till det lägsta av anskaffningsvärdet, beräknat enligt först-in-först-ut, och nettoförsäljningsvärde. Nettoförsäljningsvärdet har beräknats till försäljningsvärdet efter avdrag för beräknad försäljningskostnad, varmed hänsyn har tagits till inkurans.

*Inkomstskatt*

Aktuell skatt är inkomstskatt för innevarande räkenskapsår som avser årets skattepliktiga resultat och den del av tidigare räkenskapsårs inkomstskatt som ännu inte har redovisats.

Aktuell skatt värderas till det sannolika beloppet enligt de skattesatser och skatteregler som gäller på balansdagen.

**Not 2 Uppskattningar och bedömningar**

Företaget har betydande värden redovisade i balansräkningen avseende immateriella anläggningstillgångar. Dessa testas årligen för nedskrivningsbehov i enlighet med de redovisningsprinciper som beskrivs i Not 1 Redovisnings- och värderingsprinciper.

Not 3	Medelantal anställda	2022	2021
	<i>Medelantal anställda</i>		
	Medelantalet anställda bygger på av bolaget betalda närvarotimmar relaterade till en normal arbetstid.		
	Medelantal anställda har varit	8,00	8,00

# Additive Innovation & Manufacturing Sweden AB

Org.nr. 559013-1677

## NOTER

### Not 4 Balanserade utgifter för utvecklingsarbeten och liknande arbeten

	2022-12-31	2021-12-31
Ingående anskaffningsvärde	5 579 210	4 154 466
Aktiverade utgifter	839 195	1 424 744
Årets mottagna bidrag	-411 538	0
Utgående ackumulerade anskaffningsvärden	6 006 867	5 579 210
Ingående avskrivningar	-3 558 015	-2 700 724
Årets avskrivningar	-763 227	-857 291
Utgående ackumulerade avskrivningar	-4 321 242	-3 558 015
Utgående redovisat värde	1 685 625	2 021 195
Tillgångar anskaffade med offentligt bidrag ingår med redovisat anskaffningsvärde	819 960	408 422

### Not 5 Patent, licenser m.m.

	2022-12-31	2021-12-31
Ingående anskaffningsvärde	631 070	566 051
Inköp	30 025	65 019
Försäljningar/utrangeringar	1	0
Utgående ackumulerade anskaffningsvärden	661 096	631 070
Ingående avskrivningar	-569 761	-555 492
Årets avskrivningar	-16 499	-14 269
Utgående ackumulerade avskrivningar	-586 260	-569 761
Utgående redovisat värde	74 836	61 309
Tillgångar anskaffade med offentligt bidrag ingår med redovisat anskaffningsvärde	133 806	133 806

### Not 6 Förbättringsutgifter på annans fastighet

	2022-12-31	2021-12-31
Ingående anskaffningsvärde	604 374	604 374
Utgående ackumulerade anskaffningsvärden	604 374	604 374
Ingående avskrivningar	-577 336	-516 133
Årets avskrivningar	-19 630	-61 203
Utgående ackumulerade avskrivningar	-596 968	-577 336
Utgående redovisat värde	7 406	27 038
Tillgångar anskaffade med offentligt bidrag ingår med redovisat anskaffningsvärde	137 104	137 104

2023071317197

# Additive Innovation & Manufacturing Sweden AB

Org.nr. 559013-1677

## NOTER

	2022-12-31	2021-12-31
<b>Not 7 Maskiner och andra tekniska anläggningar</b>		
Ingående anskaffningsvärde	14 536 744	14 536 744
Inköp	<u>787 570</u>	<u>0</u>
Utgående ackumulerade anskaffningsvärden	15 324 314	14 536 744
Ingående avskrivningar	-7 975 037	-6 518 434
Årets avskrivningar	<u>-1 458 142</u>	<u>-1 456 603</u>
Utgående ackumulerade avskrivningar	-9 433 179	-7 975 037
Utgående redovisat värde	<u>5 891 135</u>	<u>6 561 707</u>
Tillgångar anskaffade med offentligt bidrag ingår med redovisat anskaffningsvärde	5 324 703	4 934 703
<b>Not 8 Inventarier, verktyg och installationer</b>		
Ingående anskaffningsvärde	695 430	656 654
Inköp	<u>57 800</u>	<u>38 776</u>
Utgående ackumulerade anskaffningsvärden	753 230	695 430
Ingående avskrivningar	-655 256	-609 458
Årets avskrivningar	<u>-18 151</u>	<u>-45 798</u>
Utgående ackumulerade avskrivningar	-673 407	-655 256
Utgående redovisat värde	<u>79 823</u>	<u>40 174</u>
Tillgångar anskaffade med offentligt bidrag ingår med redovisat anskaffningsvärde	135 881	135 881
<b>Not 9 Andra långfristiga värdepappersinnehav</b>		
Ingående anskaffningsvärde	<u>7 000</u>	<u>7 000</u>
Utgående ackumulerade anskaffningsvärden	7 000	7 000
Utgående redovisat värde	<u>7 000</u>	<u>7 000</u>
<b>Not 10 Långfristiga skulder</b>		
Summa långfristiga skulder - betalas senare än 5 år	35 000	0

2023071317198



**NOTER**

Not 11 Konvertibla lån		2022-12-31	2021-12-31
<b>Konvertibla lån och lån förenade med optionsrätt</b>			
<i>Lån</i>	<i>Tid för utbyte</i>		
Norrlandsfonden	2027-03-31	6 000 000	6 000 000
Norrlandsfonden	2023-03-31	1 838 222	1 838 222
Norrlandsfonden	2024-03-31	1 167 723	1 167 723
Norrlandsfonden	2025-03-31	1 149 998	1 149 998
Norrlandsfonden	2026-03-31	<u>734 650</u>	<u>734 650</u>
		10 890 593	10 890 593

160613 emitterades en konvertibel skuldförbindelse om totalt 6 mkr med en ränta om 1 % de första två åren och därefter en årlig ränta om 3 %. Skuldebrevet förfaller till sitt nominella belopp eller kan konverteras till aktier till en kurs om 27 kr per aktie.

171112 emitterades en konvertibel skuldförbindelse om totalt 1,838 mkr till en ränta om 1 % de första två åren och därefter en årlig ränta om 3 %. Skuldebrevet förfaller till sitt nominella belopp eller kan konverteras till aktier till en kurs om 29,70 kr per aktie.

180704 emitterades en konvertibel skuldförbindelse om totalt 1,168 mkr med en ränta om Stibor 90 + 3 procentenheter.

Skuldebrevet förfaller till sitt nominella belopp eller kan konverteras till aktier till en kurs om 36,45 kr per aktie.

200525 emitterades en konvertibel skuldförbindelse om totalt 1,15 mkr med en ränta om Stibor 90 + 3 procentenheter.

Skuldebrevet förfaller per 2025-03-31 till sitt nominella belopp eller kan konverteras till aktier till en kurs om 13,50 kr per aktie.

210731 emitterades en konvertibel skuldförbindelse om totalt 735 tkr med en ränta om Stibor 90 + 3 procentenheter.

Skuldebrevet förfaller till sitt nominella belopp eller kan konverteras till aktier till en kurs om 36,45 kr per aktie.

Not 12 Ställda säkerheter		2022-12-31	2021-12-31
Företagsinteckningar för företagets egen räkning		<u>14 400 000</u>	<u>14 400 000</u>
		14 400 000	14 400 000
Belånade fordringar för företagets egen räkning		<u>781 533</u>	<u>0</u>
		781 533	0
Summa ställda säkerheter		15 181 533	14 400 000

Not 13 Eventualförpliktelser		2022-12-31	2021-12-31
Ansvarsförbindelse		<u>0</u>	<u>292 919</u>
		0	292 919

**Not 14 Väsentliga händelser efter räkenskapsårets slut**

Konvertibel skuldförbindelse med förfallodag 2023-03-31 har efter räkenskapsårets utgång förlängts och villkoren förnyats.

Konvertibel skuldförbindelse om totalt 1,8 mkr med en ränta om Stibor 90 + 3 procentenheter. Skuldebrevet förfaller 2024-03-31 till sitt nominella belopp eller kan konverteras till aktier till en kurs om 29,70 kr per aktie.

**Not 15 Definition av nyckeltal**

Soliditet

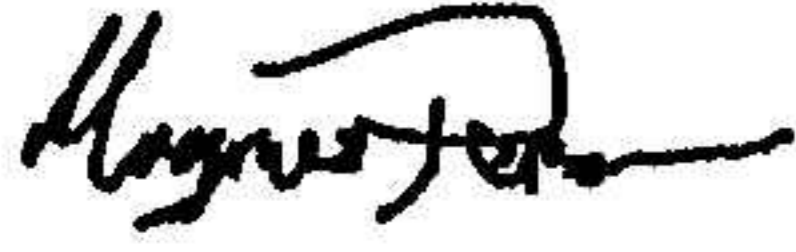
Justerat eget kapital i procent av balansomslutning




# Additive Innovation & Manufacturing Sweden AB

Org.nr. 559013-1677

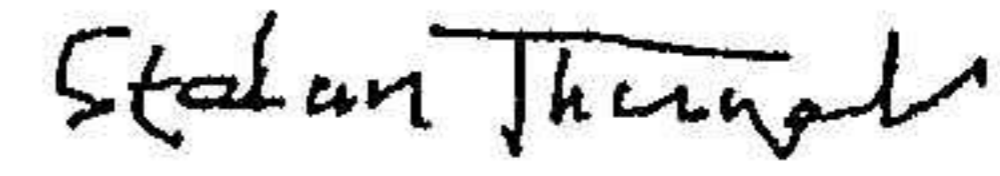
Östersund



Magnus Gradin Persson



Lars-Erik Rännar



Stefan Thundal  
Verkställande direktör



Jan Ove Östensen



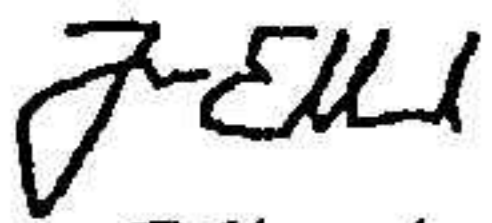
Jan Carlsson



Anna Ragén

Vår revisionsberättelse har lämnats den

Edlund & Partners AB



Jens Edlund  
Auktoriserad revisor

Fotokopians överensstämmelse  
med originalet intygas:



2023071317200



# Verifikat

Transaktion 09222115557493787048

## Dokument

AIM Sweden AB - ÅR 2022  
Huvuddokument  
12 sidor  
Startades 2023-05-30 18:40:23 CEST (+0200) av E o P  
Revision (EoPR)  
Färdigställt 2023-05-31 08:25:21 CEST (+0200)

## Initierare

E o P Revision (EoPR)  
Edlund & Partners AB  
ville.nilsson@edlundpartners.se  
+46703683636

## Signerande parter

Magnus Gradin Persson (MGP)  
AIM Sweden AB  
magnus.g.persson@ericsson.com



Namnet som returnerades från svenskt BankID var  
"MAGNUS GRADIN PERSSON"  
Signerade 2023-05-30 18:57:42 CEST (+0200)

Lars-Erik Rännar (LR)  
AIM Sweden AB  
lars-erik.rannar@miun.se



Namnet som returnerades från svenskt BankID var  
"LARS-ERIK RÄNNAR"  
Signerade 2023-05-31 08:17:53 CEST (+0200)

Stefan Thundal (ST)  
AIM Sweden AB  
stefan.thundal@aimsweden.com



Jan Ove Östensen (JOÖ)  
AIM Sweden AB  
janove.ostensen@ircon-solaronics.com



# Verifikat

Transaktion 09222115557493787048

2023071317202

<p>Namnet som returnerades från svenskt BankID var "STEFAN THUNDAL" Signerade 2023-05-30 18:52:25 CEST (+0200)</p>	<p>Namnet som returnerades från svenskt BankID var "Jan Ove Roar Östensen" Signerade 2023-05-30 21:39:00 CEST (+0200)</p>
<p>Jan Carlsson (JC) AIM Sweden AB jan.carlsson@mihab.com</p>  <hr/>  <p>Namnet som returnerades från svenskt BankID var "Jan Lennart Carlsson" Signerade 2023-05-30 21:48:15 CEST (+0200)</p>	<p>Anna Ragén (AR) AIM Sweden AB Personnummer 196504067023 anna@fintlings.se</p>  <hr/>  <p>Namnet som returnerades från svenskt BankID var "Anna Sofi Ragén" Signerade 2023-05-30 20:39:46 CEST (+0200)</p>
<p>Jens Edlund (JE) Edlund &amp; Partners AB jens@edlundpartners.se</p>  <hr/>  <p>Namnet som returnerades från svenskt BankID var "JENS EDLUND" Signerade 2023-05-31 08:25:21 CEST (+0200)</p>	

Detta verifikat är utfärdat av Scrive. Information i kursiv stil är säkert verifierad av Scrive. Se de dolda bilagorna för mer information/bevis om detta dokument. Använd en PDF-läsare som t ex Adobe Reader som kan visa dolda bilagor för att se bilagorna. Observera att om dokumentet skrivs ut kan inte integriteten i papperskopian bevisas enligt nedan och att en vanlig papperutskrift saknar innehållet i de dolda bilagorna. Den digitala signaturen (elektroniska förseglingen) säkerställer att integriteten av detta dokument, inklusive de dolda bilagorna, kan bevisas matematiskt och oberoende av Scrive. För er



# Verifikat

Transaktion 09222115557493787048

bekvämlighet tillhandahåller Scrive även en tjänst för att kontrollera dokumentets integritet automatiskt på: <https://scrive.com/verify>

2023071517205

