

Årsredovisning EuroLink i Sverige AB

Org.nr 556699-0346


Räkenskapsår 2022-01-01 - 2022-12-31

Fastställelseintyg

Undertecknad styrelseledamot intygar att resultaträkningen och balansräkningen i årsredovisningen har fastställts på årsstämma den 30 mars 2023
Årsstämman beslöt att godkänna styrelsens förslag till resultatdisposition.

Jag intygar också att innehållet i årsredovisningen och revisionsberättelsen stämmer överens med originaler

Ljungbyhed den 30 mars 2023


Thomas Ström

Årsredovisning

för räkenskapsåret 2022-01-01 - 2022-12-31

Styrelsen och verkställande direktören för EuroLink i Sverige AB avger härmed följande årsredovisning.

Innehåll	Sida
Förvaltningsberättelse	2
Resultaträkning	4
Balansräkning	5
Kassaflödesanalys	7
Tilläggsupplysningar	
Redovisningsprinciper m.m.	8
Noter	9

Styrelsens säte: Ljungbyhed

Företagets redovisningsvaluta: Svenska kronor (SEK).

Alla belopp redovisas, om inte annat anges, i kronor (kr).

Förvaltningsberättelse

Information om verksamheten

EuroLink i Sverige AB bedriver europeisk lastbilstrafik med inriktning på transporter av europeiskt styckegods samt raffinerade järn- och stålprodukter. Bolagets största marknad är Tyskland.

Bolaget som etablerades under kalenderåret 2006 har sitt säte i Ljungbyhed, Skåne. I början av 2013 köpte Bolagets dotterbolag EuroLink Fastigheter AB en större kontors- och logistikfastighet i Ljungbyhed där Bolagets verksamhet således bedrivs i lokaler som Bolaget hyr av sitt dotterbolag.

Bolagets verksamhet omfattar också en större terminalverksamhet i Lübeck, Tyskland. Omfattningen av den tyska terminalverksamheten innebär att Bolaget under 2017 överförde denna till det nybildade helägda dotterbolaget EuroLink German Services GmbH som vid utgången av verksamhetsåret hade ca 11 anställda varav 5 chaufförer.

Bolaget etablerade tillsammans med partner under 2018 ett dotterbolag i Kroatien. Bolagets ägarandel utgör 80 %. Detta dotterbolag hade vid årets slut ca 48 anställda varav 44 chaufförer.

Vid utgången av verksamhetsåret var ca 110 dragfordon och 149 trailers engagerade i Bolagets verksamhet. Bolaget inklusive dotterbolagen hade vid samma tillfälle totalt ca 194 anställda varav ca 146 utgjorde chaufförer.

Som en del i Bolagets kontinuerliga miljö- och hållbarhetsarbete har Bolaget sedan sin start valt att endast investera i moderna dragfordon - med något undantag alla utrustade med Euro 6 motorer - och som till stor del framförs med alternativa bränslen.

Bolaget upplever ett mycket positivt gensvar från marknaden och räknar sig idag som en av Sveriges kvalitetsmässigt ledande aktörer inom sitt verksamhetsområde.

Bolagets verksamhet har under verksamhetsåret fortsatt att utvecklats väl. Året har varit väldigt händelserikt. Trots de politiska spänningar som uppkommit runt det ryska agerandet i Ukraina så har verksamhetsåret utvecklats väl. Trots kostnadsökningarna (olja- och gaspriser) som uppkom pga. det ryska agerandet så lyckades bolaget och branschen anpassa sig till detta. Året fortsatte med kostnadsökningar i nästan alla led. Tack vare egen arbetskraft och en kostnadsmedvetenhet lyckades EuroLink öka omsättningen till 420 MSEK och ett resultat efter finansiella kostnader som uppgår till 44 MSEK i jämförelse med 26 MSEK under 2021.

Det är Bolagets ambition att under kommande verksamhetsår fortsätta sitt arbete med att konsolidera sin ställning som en ledande aktör avseende kundnära service med felfria och miljöanpassade logistiktjänster.

Bolaget innehar och arbetar i enlighet med certifierade ledningssystem för kvalitet, arbetsmiljö och trafiksäkerhet.

Sammantaget anser Bolagets styrelse och ledning att Bolaget står väl rustat för kommande verksamhetsår.

Inledningen av det nya verksamhetsåret/risker

Oron relaterat till det ryska agerandet i Ukraina påverkar marknaden samt även inflation och räntor. Vi fortsätter att göra vårt yttersta för att anpassa vår verksamhet till dessa nya förutsättningar. Sammantaget har dock det nya verksamhetsåret i stort sett följt plan.

Självklart kommer dock Bolagets verksamhet under resten av året att på olika sätt - och mer eller mindre - att påverkas relaterat till ovanstående och dess fortsatta direkta och indirekta konsekvenser.

Det skall också noteras att Bolaget i likhet med de flesta andra motsvarande bolag opererar med små vinstmarginaler vilket i sin tur innebär att Bolagets lönsamhet påverkas starkt av t.ex. förändrade drivmedelspriser, volym-, pris- och valutafluktationer.

Ägarförhållanden

Bolaget förvärvades av NTEX AB, org. nr. 556648-7285 med säte i Göteborg per den 31 augusti 2022 och är per balansdagen ett helägt bolag till NTEX AB.

Flerårsöversikt	2022	2021	2020	2019
Nettoomsättning (tkr)	420 537	361 789	378 926	395 018
Resultat efter finansiella poster (tkr)	44 120	26 304	15 297	4 410
Avkastning på eget kapital (%)	65,3%	46,5%	33,3%	13,0%
Balansomslutning (tkr)	184 238	152 689	131 685	113 623
Soliditet (%)	36,7%	37,0%	34,8%	29,8%
Antal anställda	135	138	187	204

Förändring av eget kapital

	Aktie- kapital	Balanserat resultat	Årets resultat	Totalt
Ingående balans 2022-01-01	1 000 000	20 493 591	12 828 212	34 321 803
Disposition enligt beslut av årets årsstämma:		12 828 212	-12 828 212	0
Utdelning på årsstämma		-15 000 000		-15 000 000
Utdelning på extra bolagsstämma		-10 000 000		-10 000 000
Årets resultat			22 856 307	22 856 307
Utgående balans 2022-12-31	1 000 000	8 321 803	22 856 307	32 178 110

Förslag till resultatdisposition

Styrelsen föreslår att till förfogande stående medel

Balanserat resultat	8 321 803
Årets resultat	22 856 307
	31 178 110
disponeras så att	
i ny räkning överföres	31 178 110
	31 178 110

Resultaträkning

	Not	2022-01-01 -2022-12-31	2021-01-01 -2021-12-31
Nettoomsättning		420 537 464	361 789 202
Övriga rörelseintäkter		5 368 812	4 309 980
		425 906 276	366 099 182
<i>Rörelsens kostnader</i>			
Övriga externa kostnader	1,2	-273 743 985	-238 200 594
Personalkostnader	3	-96 726 970	-94 312 619
Avskrivningar av materiella anläggningstillgångar		-16 471 084	-9 039 102
		-386 942 039	-341 552 315
Rörelseresultat	4	38 964 237	24 546 867
<i>Resultat från finansiella poster</i>			
Övriga ränteintäkter och liknande resultatposter	5	6 243 380	2 206 886
Räntekostnader och liknande resultatposter	6	-1 087 846	-449 975
		5 155 534	1 756 911
Resultat efter finansiella poster		44 119 771	26 303 778
Bokslutsdispositioner	7	-16 100 000	-10 000 000
Resultat före skatt		28 019 771	16 303 778
Skatt på årets resultat	8	-5 163 464	-3 475 566
Årets resultat		22 856 307	12 828 212

AB

Balansräkning	Not	2022-12-31	2021-12-31
TILLGÅNGAR			
Anläggningstillgångar			
<i>Materiella anläggningstillgångar</i>			
Fordon	9	68 224 209	40 468 839
Inventarier	10	200 501	318 560
		68 424 710	40 787 399
<i>Finansiella anläggningstillgångar</i>			
Andelar i koncernföretag	11,12	3 507 832	3 507 832
		3 507 832	3 507 832
Summa anläggningstillgångar		71 932 542	44 295 231
Omsättningstillgångar			
Färdiga varor och handelsvaror		753 802	659 947
		753 802	659 947
<i>Kortfristiga fordringar</i>			
Kundfordringar		64 172 598	57 924 398
Fordringar hos koncernföretag		9 646 399	1 226 543
Övriga fordringar		8 503 957	7 747 893
Förutbetalda kostnader och upplupna intäkter	13	6 360 064	6 253 653
		88 683 018	73 152 487
<i>Kassa och bank</i>		22 868 200	34 580 888
Summa omsättningstillgångar		112 305 020	108 393 322
SUMMA TILLGÅNGAR		184 237 562	152 688 553

TB

Balansräkning

	Not	2022-12-31	2021-12-31
EGET KAPITAL OCH SKULDER			
Eget kapital	14		
<i>Bundet eget kapital</i>			
Aktiekapital (1 000 aktier)		1 000 000	1 000 000
		1 000 000	1 000 000
<i>Fritt eget kapital</i>	15		
Balanserat resultat		8 321 803	20 493 591
Årets resultat		22 856 307	12 828 212
		31 178 110	33 321 803
Summa eget kapital		32 178 110	34 321 803
Obeskattade reserver	16	44 550 000	28 000 000
Långfristiga skulder			
Checkräkningskredit	17	0	3 769 204
Skulder till kreditinstitut		40 178 394	25 782 204
		40 178 394	29 551 408
Kortfristiga skulder			
Skulder till kreditinstitut		16 720 631	9 387 738
Leverantörsskulder		29 893 339	27 866 921
Skulder till koncernföretag		0	809 312
Aktuella skatteskulder		4 683 156	5 830 632
Övriga skulder		2 768 529	3 414 987
Upplupna kostnader och förutbetalda intäkter	18	13 265 403	13 505 752
		67 331 058	60 815 342
SUMMA EGET KAPITAL OCH SKULDER		184 237 562	152 688 553

15

Kassaflödesanalys

	2022-01-01 -2022-12-31	2021-01-01 -2021-12-31
Den löpande verksamheten		
Resultat efter finansiella poster	44 119 771	26 303 778
Justeringar för poster som inte ingår i kassaflödet	16 471 084	9 039 102
Betald inkomstskatt	-6 310 940	-180 243
Kassaflöde från den löpande verksamheten före förändringar av rörelsekapital	54 279 915	35 162 637
<i>Förändringar i rörelsekapital</i>		
Förändring av varulager	-93 855	-659 947
Förändring av kundfordringar	-6 248 200	-1 529 789
Förändring av kortfristiga fordringar	-9 282 331	-4 793 073
Förändring av leverantörsskulder	2 026 418	947 069
Förändring av kortfristiga skulder	5 636 774	-4 153 447
Kassaflöde från den löpande verksamheten	46 318 721	24 973 450
<i>Investeringsverksamheten</i>		
Investeringar i materiella anläggningstillgångar	-56 009 747	-35 554 919
Försäljning av materiella anläggningstillgångar	11 901 352	7 273 000
Kassaflöde från investeringsverksamheten	-44 108 395	-28 281 919
<i>Finansieringsverksamheten</i>		
Förändring av långfristiga skulder	10 626 985	8 386 191
Lämnande koncernbidrag	0	-300 000
Lämnad utdelning	-25 000 000	-10 000 000
Erhållna koncernbidrag	450 000	0
Kassaflöde från finansieringsverksamheten	-13 923 015	-1 913 809
Årets kassaflöde	-11 712 689	-5 222 278
Likvida medel vid årets början	34 580 888	39 803 166
Likvida medel vid årets slut	22 868 200	34 580 888

Tilläggsupplysningar

Redovisningsprinciper m.m.

Allmänna redovisningsprinciper

Årsredovisningen har upprättats enligt årsredovisningslagen (1995:1554) och BFNAR 2012:1 Årsredovisning och koncernredovisning (K3).

Intäktsredovisning

Intäkter har tagits upp till verkligt värde av vad som erhållits eller kommer att erhållas och redovisas i den omfattning det är sannolikt att de ekonomiska fördelarna kommer att tillgodogöras bolaget och intäkterna kan beräknas på ett tillförlitligt sätt.

Anläggningstillgångar

Materiella anläggningstillgångar redovisas till anskaffningsvärde minskat med ackumulerade avskrivningar och eventuella nedskrivningar.

Avskrivningar sker linjärt över den förväntade nyttjandeperioden, följande avskrivningsprocent tillämpas:

Fordon	14-50%
Inventarier	20-33%

Finansiella instrument

Andelar i dotterföretag

Andelar i dotterföretag redovisas till anskaffningsvärde efter avdrag för eventuella nedskrivningar. I anskaffningsvärdet ingår köpeskillingen som erlagts för aktierna samt förvärvskostnader. Eventuella kapitaltillskott läggs till anskaffningsvärdet när det uppkommer.

Kundfordringar/kortfristiga fordringar

Kundfordringar och kortfristiga fordringar redovisas som omsättningstillgångar till det belopp som förväntas bli inbetalt efter avdrag för individuellt bedömda osäkra fordringar.

Redovisning av leasingavtal

Företaget redovisar samtliga leasingavtal, såväl finansiella som operationella, som operationella leasingavtal. Operationella leasingavtal redovisas som en kostnad linjärt över leasingperioden.

Inkomstskatter

Aktuell skatt

Aktuell skatt avser inkomstskatt för innevarande räkenskapsår samt den del av tidigare räkenskapsårs inkomstskatt som ännu inte redovisats. Aktuell skatt beräknas utifrån den skattesats som gäller per balansdagen.

Ersättning till anställda

Ersättning till anställda avser alla former av ersättningar som företaget lämnar till de anställda. Kortfristiga ersättningar utgörs av bland annat löner, betald semester, betald frånvaro, bonus och ersättning efter avslutad anställning (pension). Kortfristiga ersättningar redovisas som kostnad och en skuld då det finns en legal eller informell förpliktelse att betala ut en ersättning till följd av en tidigare händelse och en tillförlitlig uppskattning av beloppet kan göras.

Koncernförhållanden

Företaget är moderföretag men med hänvisning till undantagsreglerna i årsredovisningslagen 7 kap 2 § upprättas ingen egen koncernredovisning. Närmast överordnat moderföretag, som upprättar koncernredovisning är NTEX AB, org.nr. 556648-7285 med säte i Göteborg.

Nyckeltalsdefinitioner

Nettoomsättning

Rörelsens huvudintäkter, fakturerade kostnader, sidointäkter samt intäktskorrigeringar.

Resultat efter finansiella poster

Resultat efter finansiella intäkter och kostnader men före bokslutsdispositioner och skatter.

Avkastning på eget kap. (%)

Resultat efter finansiella poster i procent av justerat eget kapital (eget kapital och obeskattade reserver med avdrag för uppskjuten skatt)

Balansomslutning

Företagets samlade tillgångar.

Soliditet (%)

Justerat eget kapital (eget kapital och obeskattade reserver med avdrag för uppskjuten skatt) i procent av balansomslutning.

Antal anställda

Medelantalet anställda under räkenskapsåret.

Noter

Not 1 Leasingavtal

Årets leasingkostnader avseende leasingavtal, uppgår till 13 003 (12 289) kkr.

Framtida leasingavgifter, för icke uppsägningsbara leasingavtal, förfaller till betalning enligt följande (kkr):

	2022	2021
Inom ett år	4 676	6 197
Senare än ett år men inom fem år	10 789	10 693
Senare än fem år	0	0
	15 465	16 890

Not 2 Arvode till revisorer

Med revisionsuppdrag avses granskning av årsredovisningen och bokföringen samt styrelsens och verkställande direktörens förvaltning, övriga arbetsuppgifter som det ankommer på bolagets revisorer att utföra samt rådgivning eller annat biträde som föranleds av iakttagelser vid sådan granskning eller genomförande av sådana övriga arbetsuppgifter.

	2022	2021
<i>Ernst & Young AB</i>		
Revisionsuppdraget	264 000	240 000
Övriga tjänster	50 000	50 000
	314 000	290 000

Not 3 Anställda och personalkostnader fördelade per land

		2022		2021
Sverige	79	(14)	83	(17)
Tyskland	56	(0)	55	(0)
Kroatien	0	(0)	0	(0)
	135	(14)	138	(17)

Inom parentes anges medelantalet kvinnor

Löner och andra ersättningar

	2022	2021
Styrelse och verkställande direktör	872 002	911 828
Övriga anställda	59 993 372	60 865 374
	60 865 374	61 777 202

Sociala kostnader

	2022	2021
Pensionskostnader för övriga anställda	3 485 762	2 871 586
Övriga sociala kostnader enligt lag och avtal	17 740 323	17 977 747
	21 226 085	20 849 333

Not 4 Inköp och försäljning mellan koncernföretag

Under året har försäljning till koncernföretag uppgått till 5 250 (1 023) kkr. Kostnader från koncernföretag uppgår till 63 423 (32 256) kkr.

Not 5 Övriga ränteintäkter och liknande resultatposter

	2022	2021
Övriga ränteintäkter	56 197	37 516
Kursdifferenser	6 187 183	2 169 370
	6 243 380	2 206 886

Not 6 Övriga räntekostnader och liknande resultatposter

	2022	2021
Övriga räntekostnader	-1 087 846	-449 975
	-1 087 846	-449 975

Not 7 Bokslutsdispositioner

	2022	2021
Återföring periodiseringsfond	1 650 000	800 000
Avsättning periodiseringsfond	-9 800 000	-5 500 000
Förändring av överavskrivningar	-8 400 000	-5 000 000
Lämnat koncernbidrag	450 000	-300 000
	-16 100 000	-10 000 000

Not 8 Aktuell och uppskjuten skatt

	2022	2021
Aktuell skatt	-6 096 015	-3 475 566
Investeringsstöd	932 553	0
Summa redovisad skatt	-5 163 462	-3 475 566

Avstämning av effektiv skattesats

	2022		2021	
	Procent	Belopp	Procent	Belopp
Redovisat resultat före skatt		28 019 771		16 303 778
Skatt på redovisat resultat enligt gällande skattesats:	20,60%	-5 772 073	20,60%	-3 358 578
Ej avdragsgilla kostnader		-324 069		-165 211
Ej skattepliktiga intäkter		126		48 223
Redovisad effektiv skatt	21,76%	-6 096 016	21,32%	-3 475 566

Not 9 Fordon

	2022-12-31	2021-12-31
Ingående anskaffningsvärden	66 212 218	51 267 074
Årets anskaffningar	56 009 747	33 882 380
Försäljningar/utrangeringar	-18 424 429	-18 937 236
Utgående ackumulerade anskaffningsvärde	103 797 536	66 212 218
Ingående avskrivningar	-25 743 379	-29 920 722
Försäljningar/utrangeringar	6 523 077	13 124 347
Årets avskrivningar	-16 353 025	-8 947 004
Utgående ackumulerade avskrivningar	-35 573 327	-25 743 379
Utgående redovisat värde	68 224 209	40 468 839

Not 10 Inventarier

	2022-12-31	2021-12-31
Ingående anskaffningsvärden	1 362 617	1 150 189
Årets anskaffningar	0	212 428
Utgående ackumulerade anskaffningsvärde	1 362 617	1 362 617
Ingående avskrivningar	-1 044 057	-951 959
Årets avskrivningar	-118 059	-92 098
Utgående ackumulerade avskrivningar	-1 162 116	-1 044 057
Utgående redovisat värde	200 501	318 560

Not 11 Andelar i koncernföretag

	2022-12-31	2021-12-31
Ingående anskaffningsvärden	8 507 832	8 507 832
Utgående ackumulerade anskaffningsvärde	8 507 832	8 507 832
Ingående nedskrivningar	-5 000 000	-5 000 000
Utgående ackumulerade nedskrivningar	-5 000 000	-5 000 000
Utgående redovisat värde	3 507 832	3 507 832


Not 12 Specifikation andelar i koncernföretag

Namn	Kapital- andel	Rösträtts- andel	Antal andelar	Bokfört värde
EuroLink Fastigheter AB	100	100	1 000	3 157 000
EuroLink German Services GmbH	100	100	25 000	240 000
Nordlink Logistic d.o.o	80	80	800	110 832
				3 507 832

EuroLink Fastigheter AB
EuroLink German Services GmbH
Nordlink Logistic d.o.o

Org.nr.
556822-6277
HRB 16718 HL
081182071

Säte
Ljungbyhed
Lübeck
Zagreb




Not 13 Förutbetalda kostnader och upplupna intäkter

	2022	2021
Förutbetald leasing	393 411	852 841
Upplupen intäkt	370 498	0
Upplupen bonus	3 179 794	2 946 120
Övriga poster	2 416 361	2 454 692
	6 360 064	6 253 653

Not 14 Antal aktier och kvotvärde

	Antal aktier	Kvotvärde
Antal aktier	1 000	1 000
	1 000	

Not 15 Disposition av vinst och förlust

Förslag till vinstdisposition	2022-12-31	2021-12-31
Styrelsen föreslår att till förfogande stående vinstmedel:		
balanserad vinst	8 321 803	20 493 591
Årets vinst	22 856 307	12 828 212
	31 178 110	33 321 803
disponeras så att till aktieägare utdelas i ny räkning överföres	0	15 000 000
	31 178 110	18 321 803
	31 178 110	33 321 803

Not 16 Obeskattade reserver

	2022-12-31	2021-12-31
Akkumulerade överavskrivningar	18 400 000	10 000 000
Periodiseringsfond beskattningsår 2016	0	1 650 000
Periodiseringsfond beskattningsår 2017	1 850 000	1 850 000
Periodiseringsfond beskattningsår 2018	2 800 000	2 800 000
Periodiseringsfond beskattningsår 2019	1 550 000	1 550 000
Periodiseringsfond beskattningsår 2020	4 650 000	4 650 000
Periodiseringsfond beskattningsår 2021	5 500 000	5 500 000
Periodiseringsfond beskattningsår 2022	9 800 000	0
	44 550 000	28 000 000

Not 17 Checkräkningskredit

	2022-12-31	2021-12-31
Beviljat belopp på checkräkningskredit uppgår till	10 000 000	10 000 000
Utnyttjad kredit på chekräkningskredit uppgår till	0	-3 769 204

AB

Not 18 Upplupna kostnader och förutbetalda intäkter

	2022-12-31	2021-12-31
Upplupna löner och traktamente	3 726 190	3 411 580
Semesterskuld	5 671 896	5 703 219
Sociala avgifter	2 354 731	2 353 493
Övriga poster	1 512 585	2 037 460
	13 265 402	13 505 752

Not 19 Ställda säkerheter

	2022-12-31	2021-12-31
För skulder till kreditinstitut:		
Företagsinteckningar	10 600 000	10 600 000
Fordon med äganderättsförbehåll	46 587 713	31 878 006
Summa ställda säkerheter	57 187 713	42 478 006

Not 20 Eventualförpliktelser

	2022-12-31	2021-12-31
Borgensförbindelser till dotterföretag	3 440 008	3 726 672

Ljungbyhed den 30 mars 2023



Roy Hansson
Verkställande direktör



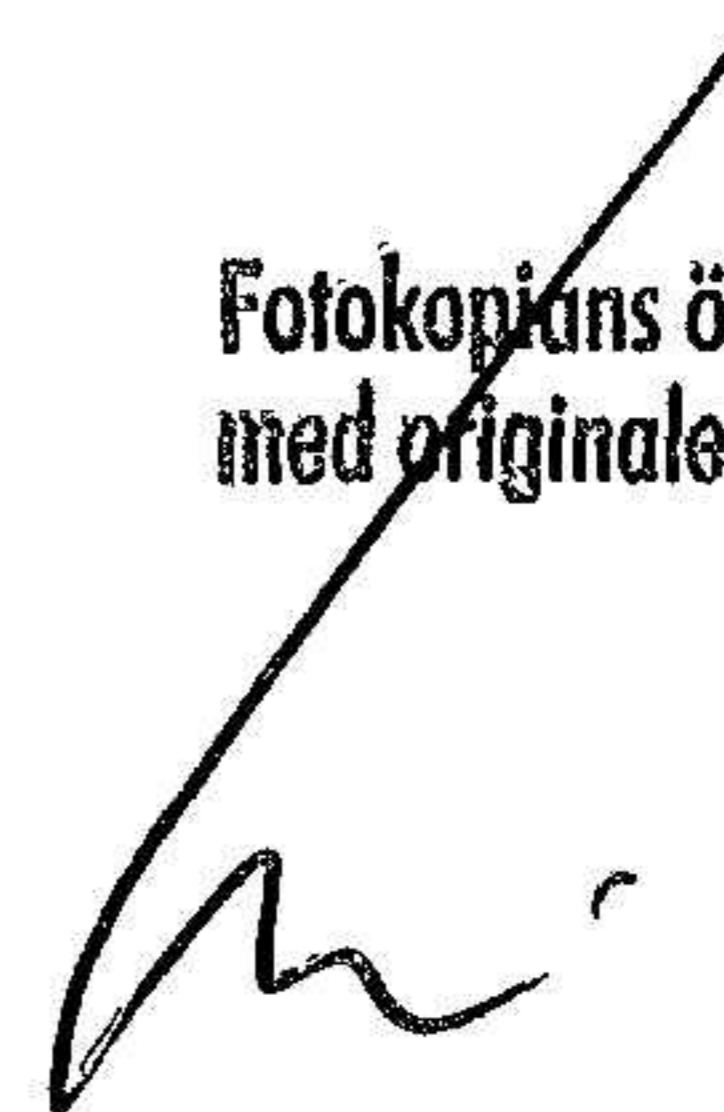
Thomas Ström
Styrelseledamot


Vår revisionsberättelse har lämnats den 30 mars 2023
Ernst & Young AB



P-O Rosenqvist
Auktoriserad revisor

Fotokopians överensstämmelse
med originalet intygas:





Building a better
working world

2023061632752

Revisionsberättelse

Till bolagsstämman i EuroLink i Sverige AB, org.nr 556699-0346

Rapport om årsredovisningen

Uttalanden

Vi har utfört en revision av årsredovisningen för EuroLink i Sverige AB för räkenskapsåret 2022-01-01 -- 2022-12-31.

Enligt vår uppfattning har årsredovisningen upprättats i enlighet med årsredovisningslagen och ger en i alla väsentliga avseenden rättvisande bild av EuroLink i Sverige ABs finansiella ställning per den 31 december 2022 och av dess finansiella resultat och kassaflöde för året enligt årsredovisningslagen. Förvaltningsberättelsen är förenlig med årsredovisningens övriga delar.

Vi tillstyrker därför att bolagsstämman fastställer resultaträkningen och balansräkningen.

Grund för uttalanden

Vi har utfört revisionen enligt International Standards on Auditing (ISA) och god revisionssed i Sverige. Vårt ansvar enligt dessa standarder beskrivs närmare i avsnittet *Revisorns ansvar*. Vi är oberoende i förhållande till EuroLink i Sverige AB enligt god revisorssed i Sverige och har i övrigt fullgjort vårt yrkesetiska ansvar enligt dessa krav.

Vi anser att de revisionsbevis vi har inhämtat är tillräckliga och ändamålsenliga som grund för våra uttalanden.

Styrelsens och verkställande direktörens ansvar

Det är styrelsen och verkställande direktören som har ansvaret för att årsredovisningen upprättas och att den ger en rättvisande bild enligt årsredovisningslagen. Styrelsen och verkställande direktören ansvarar även för den interna kontroll som de bedömer är nödvändig för att upprätta en årsredovisning som inte innehåller några väsentliga felaktigheter, vare sig dessa beror på oegentligheter eller misstag.

Vid upprättandet av årsredovisningen ansvarar styrelsen och verkställande direktören för bedömningen av bolagets förmåga att fortsätta verksamheten. De upplyser, när så är tillämpligt, om förhållanden som kan påverka förmågan att fortsätta verksamheten och att använda antagandet om fortsatt drift. Antagandet om fortsatt drift tillämpas dock inte om styrelsen och verkställande direktören avser att likvidera bolaget, upphöra med verksamheten eller inte har något realistiskt alternativ till att göra något av detta.


Revisorns ansvar

Våra mål är att uppnå en rimlig grad av säkerhet om att årsredovisningen som helhet inte innehåller några väsentliga felaktigheter, vare sig dessa beror på oegentligheter eller misstag, och att lämna en revisionsberättelse som innehåller våra uttalanden. Rimlig säkerhet är en hög grad av säkerhet, men är ingen garanti för att en revision som utförs enligt ISA och god revisionssed i Sverige alltid kommer att upptäcka en väsentlig felaktighet om en sådan finns. Felaktigheter kan uppstå på grund av oegentligheter eller misstag och anses vara väsentliga om de enskilt eller tillsammans rimligen kan förväntas påverka de ekonomiska beslut som användare fattar med grund i årsredovisningen.

Som del av en revision enligt ISA använder vi professionellt omdöme och har en professionellt skeptisk inställning under hela revisionen. Dessutom:

- identifierar och bedömer vi riskerna för väsentliga felaktigheter i årsredovisningen, vare sig dessa beror på oegentligheter eller misstag, utformar och utför granskningsåtgärder bland annat utifrån dessa risker och inhämtar revisionsbevis som är tillräckliga och ändamålsenliga för att utgöra en grund för våra uttalanden. Risken för att inte upptäcka en väsentlig felaktighet till följd av oegentligheter är högre än för en väsentlig felaktighet som beror på misstag, eftersom oegentligheter kan innefatta agerande i maskopi, förfalskning, avsiktliga utelämnanden, felaktig information eller åsidosättande av intern kontroll.
- skaffar vi oss en förståelse av den del av bolagets interna kontroll som har betydelse för vår revision för att utforma granskningsåtgärder som är lämpliga med hänsyn till omständigheterna, men inte för att uttala oss om effektiviteten i den interna kontrollen.
- utvärderar vi lämpligheten i de redovisningsprinciper som används och rimligheten i styrelsens och verkställande direktörens uppskattningar i redovisningen och tillhörande upplysningar.
- drar vi en slutsats om lämpligheten i att styrelsen och verkställande direktören använder antagandet om fortsatt drift vid upprättandet av årsredovisningen. Vi drar också en slutsats, med grund i de inhämtade revisionsbevisen, om det finns någon väsentlig osäkerhetsfaktor som avser sådana händelser eller förhållanden som kan leda till betydande tvivel om bolagets förmåga att fortsätta verksamheten. Om vi drar slutsatsen att det finns en väsentlig osäkerhetsfaktor, måste vi i revisionsberättelsen fästa uppmärksamheten på upplysningarna i årsredovisningen om den väsentliga osäkerhetsfaktorn eller, om sådana upplysningar är otillräckliga, modifiera uttalandet om årsredovisningen. Våra slutsatser baseras på de revisionsbevis som inhämtas fram till datumet för revisionsberättelsen. Dock kan framtida händelser eller förhållanden göra att ett bolag inte längre kan fortsätta verksamheten.
- utvärderar vi den övergripande presentationen, strukturen och innehållet i årsredovisningen, däribland upplysningarna, och om årsredovisningen återger de underliggande transaktionerna och händelserna på ett sätt som ger en rättvisande bild.

Vi måste informera styrelsen om bland annat revisionens planerade omfattning och inriktning samt tidpunkten för den. Vi måste också informera om betydelsefulla iakttagelser under revisionen, däribland de eventuella betydande brister i den interna kontrollen som vi identifierat.



Building a better
working world

Rapport om andra krav enligt lagar och andra författningar

Uttalanden

Utöver vår revision av årsredovisningen har vi även utfört en revision av styrelsens och verkställande direktörens förvaltning av EuroLink i Sverige AB för räkenskapsåret 2022-01-01 -- 2022-12-31 samt av förslaget till dispositioner beträffande bolagets vinst eller förlust.

Vi tillstyrker att bolagsstämman disponerar vinsten enligt förslaget i förvaltningsberättelsen och beviljar styrelsens ledamot och verkställande direktören ansvarsfrihet för räkenskapsåret.

Grund för uttalanden

Vi har utfört revisionen enligt god revisions sed i Sverige. Vårt ansvar enligt denna beskrivs närmare i avsnittet *Revisorns ansvar*. Vi är oberoende i förhållande till EuroLink i Sverige AB enligt god revisors sed i Sverige och har i övrigt fullgjort vårt yrkesetiska ansvar enligt dessa krav.

Vi anser att de revisionsbevis vi har inhämtat är tillräckliga och ändamålsenliga som grund för våra uttalanden.

Styrelsens och verkställande direktörens ansvar

Det är styrelsen som har ansvaret för förslaget till dispositioner beträffande bolagets vinst eller förlust. Vid förslag till utdelning innefattar detta bland annat en bedömning av om utdelningen är försvarlig med hänsyn till de krav som bolagets verksamhetsart, omfattning och risker ställer på storleken av bolagets egna kapital, konsolideringsbehov, likviditet och ställning i övrigt.

Styrelsen ansvarar för bolagets organisation och förvaltningen av bolagets angelägenheter. Detta innefattar bland annat att fortlöpande bedöma bolagets ekonomiska situation och att tillse att bolagets organisation är utformad så att bokföringen, medelsförvaltningen och bolagets ekonomiska angelägenheter i övrigt kontrolleras på ett betryggande sätt. Verkställande direktören ska sköta den löpande förvaltningen enligt styrelsens riktlinjer och anvisningar och bland annat vidta de åtgärder som är nödvändiga för att bolagets bokföring ska fullgöras i överensstämmelse med lag och för att medelsförvaltningen ska skötas på ett betryggande sätt.

Revisorns ansvar

Vårt mål beträffande revisionen av förvaltningen, och därmed vårt uttalande om ansvarsfrihet, är att inhämta revisionsbevis för att med en rimlig grad av säkerhet kunna bedöma om styrelseledamoten eller verkställande direktören i något väsentligt avseende:

- företagit någon åtgärd eller gjort sig skyldig till någon försummelse som kan föranleda ersättningsskyldighet mot bolaget, eller
- på något annat sätt handlat i strid med aktiebolagslagen, årsredovisningslagen eller bolagsordningen.

Vårt mål beträffande revisionen av förslaget till dispositioner av bolagets vinst eller förlust, och därmed vårt uttalande om detta, är att med rimlig grad av säkerhet bedöma om förslaget är förenligt med aktiebolagslagen.

Rimlig säkerhet är en hög grad av säkerhet, men ingen garanti för att en revision som utförs enligt god revisions sed i Sverige alltid kommer att upptäcka åtgärder eller försummelser som kan föranleda ersättningsskyldighet mot bolaget, eller att ett förslag till dispositioner av bolagets vinst eller förlust inte är förenligt med aktiebolagslagen.


Som en del av en revision enligt god revisions sed i Sverige använder vi professionellt omdöme och har en professionellt skeptisk inställning under hela revisionen. Granskningen av förvaltningen och förslaget till dispositioner av bolagets vinst eller förlust grundar sig främst på revisionen av räkenskaperna. Vilka tillkommande granskningsåtgärder som utförs baseras på vår professionella bedömning med utgångspunkt i risk och väsentlighet. Det innebär att vi fokuserar granskningen på sådana åtgärder, områden och förhållanden som är väsentliga för verksamheten och där avsteg och överträdelser skulle ha särskild betydelse för bolagets situation. Vi går igenom och prövar fattade beslut, beslutsunderlag, vidtagna åtgärder och andra förhållanden som är relevanta för vårt uttalande om ansvarsfrihet. Som underlag för vårt uttalande om styrelsens förslag till dispositioner beträffande bolagets vinst eller förlust har vi granskat om förslaget är förenligt med aktiebolagslagen.

Helsingborg den 30 mars 2023

Ernst & Young AB


O Rosenqvist
Auktoriserad revisor

Fotokopians överensstämmelse
med originalet intygas:



Årsredovisning och koncernredovisning

för räkenskapsåret 2022-01-01 - 2022-12-31

Styrelsen och verkställande direktören för NTEX AB avger härmed följande årsredovisning och koncernredovisning.

Innehåll	Sida
Förvaltningsberättelse	2
Koncernen	
Resultaträkning	4
Balansräkning	5
Rapport över förändringar i eget kapital	7
Kassaflödesanalys	8
Moderföretaget	
Resultaträkning	9
Balansräkning	10
Rapport över förändringar i eget kapital	12
Kassaflödesanalys	13
Tilläggsupplysningar	
Redovisningsprinciper m.m.	14
Noter	17

Styrelsens säte: Göteborg

Företagets redovisningsvaluta: Svenska kronor (SEK).

Alla belopp redovisas, om inte annat anges, i tusentals kronor (tkr).

Förvaltningsberättelse

Information om verksamheten

NTEX AB bedriver tillsammans med sina dotterbolag speditors- och logistikverksamhet i huvudsak inom Europa samt sjö och flygtransporter i övriga världen. Moderbolaget är beläget i Göteborg. Dotterbolag finns i Sverige, Norge, England, Estland, Lettland, Litauen, Polen, Frankrike, Österrike, Tyskland, Slovakien, Belgien och Kroatien. En filial finns i Tyskland och ett intressebolag i Italien (20%).

NTEX AB grundades hösten 2003 och har därefter vuxit såväl organiskt som genom förvärv.

Hållbarhetsredovisning

I enlighet med ÅRL 6 kap 11 § har NTEX valt att upprätta den lagstadgade hållbarhetsrapporten som en från årsredovisningen avskild rapport. Hållbarhetsrapporten har överlämnats till revisorn samtidigt som årsredovisningen. Hållbarhetsrapporten finns tillgänglig på <http://www.ntex.se/hallbarhet>.

Väsentliga händelser under räkenskapsåret

Koncernen

Året 2022 har präglats av Rysslands anfallskrig mot Ukraina och dess konsekvenser. Sanktionspaket, elbrist, ökad inflation och höjda räntor har varvats under året. Den geopolitiska instabiliteten har medfört att NTEX valt att stoppa transporter till och från Ryssland och istället valt att utveckla andra affärsområden och marknader. Brexit har medfört nya affärsmöjligheter genom ökad tullklaringsverksamhet och med släppta Covidrestriktioner har gamla marknader återöppnats och nya skapats när kunder sett över sina värdekedjor.

Kostnadsutvecklingen har fortsatt öka under året som en följd av den ekonomiska osäkerheten och den fortsatta kapacitetsbristen på chaufförer och lastbilar. Marknaden har dock stabiliserats något under hösten vad gäller kapacitet. Prisökningar på drivmedel samt anpassning till EUs nya mobilitetspaket har också präglat marknaden och således också NTEX.

Som ett led i att utveckla verksamheten förvärvades under året aktier i bolag i Sverige, Tyskland, England och Kroatien. Tillsammans med tidigare års förvärv kommer detta att stärka koncernens produktutbud och utöka vår kapacitet. Koncernen har sedan tidigare en 3 PL verksamhet men utökar nu denna del kraftigt. En ny terminal och ett nytt lager byggs i Göteborg med inflyttning under våren och sommaren 2023. Satsningen stärker NTEX möjligheter att vara en helhetsleverantör inom transport och logistik men innebär stora investeringar under 2023 och 2024.

Trots det osäkra ekonomiska läget under året har den underliggande marknadsutvecklingen varit positiv. Den totala omsättningen ökade med 45% jämfört med föregående år medan volymerna ökade med motsvarande 8%.

Moderbolaget NTEX AB

NTEX AB ökade omsättningen med 48% där en stor del av ökningen kommer från prisökningar till följd av det ökade oljepriset. Transportkostnaderna har ökat med 50%. Den operativa verksamheten har påverkats av relativt stora omstrukturingskostnader genom utveckling av nya och befintliga affärsområden.

Under året har bolaget Scanroad Sverige AB fusionerats med NTEX AB.

Utländska dotterbolag

De utländska dotterbolagen i koncernen har följt samma utveckling som övriga koncernbolag under 2022.

Händelser efter räkenskapsårets utgång och bedömd framtida utveckling

Inledningen av 2023 har startat i linje med förra årets omsättning och volymer. Med tanke på den makroekonomiska utvecklingen är det positivt och ett tecken på att NTEX fortfarande ökar sin marknadsandel.

Under mars månad har NTEX huvudkontor flyttat till nya större lokaler i Göteborg.

Miljöpåverkan

Bolaget bedriver inte någon tillstånds- eller anmälningspliktig verksamhet.

Ägarförhållanden

NTEX AB ägs till 75% av Stena Logistics Holding AB och 25% av Thomas Ström.

Det överordnade moderbolaget Stena AB, org. nr. 556001-0802, med säte i Göteborg upprättar koncernredovisning.

Flerårsöversikt koncernen	2022	2021	2020	2019	2018
Nettoomsättning (tkr)	3 881 305	2 680 384	2 026 643	1 851 812	1 606 258
Resultat efter finansiella poster (tkr)	106 563	137 030	62 007	47 259	30 980
Rörelsemarginal (%)	2,8%	5,1%	3,2%	2,6%	2,1%
Avkastning på eget kapital (%)	31,3%	55,4%	39,0%	44,1%	40,1%
Balansomslutning (tkr)	1 287 343	820 649	591 762	594 675	423 350
Soliditet (%)	29,5%	36,7%	32,6%	21,1%	21%
Antal anställda	1 039	653	566	571	414

Flerårsöversikt Moderföretaget	2022	2021	2020	2019	2018
Nettoomsättning (tkr)	2 514 709	1 699 345	1 263 808	1 341 932	1 195 179
Resultat efter finansiella poster (tkr)	91 784	75 540	41 052	27 235	16 144
Rörelsemarginal (%)	3,0%	4,4%	2,4%	1,1%	0,9%
Avkastning på eget kapital (%)	34,1%	38,0%	30,3%	29,0%	21%
Balansomslutning (tkr)	744 890	532 011	406 778	377 145	265 681
Soliditet (%)	41,2%	43,5%	40,7%	27,8%	31,1%
Antal anställda	213	167	151	142	127

Förslag till resultatdisposition

Styrelsen föreslår att till förfogande stående vinstmedel (kr)

Balanserat resultat	182 069 521
Årets resultat	60 373 189
	242 442 710
disponeras så att	
i ny räkning överföres	242 442 710
	242 442 710

Koncernens resultaträkning

	Not	2022-01-01 -2022-12-31	2021-01-01 -2021-12-31
Nettoomsättning	2	3 881 305	2 680 384
Övriga rörelseintäkter	36	20 258	6 277
		3 901 563	2 686 661
<i>Rörelsens kostnader</i>			
Inköp av transporttjänster		-2 956 781	-2 001 710
Övriga externa kostnader	3, 4	-193 215	-135 277
Personalkostnader	5	-566 327	-375 387
Avskrivningar och nedskrivningar (samt återföring) av immateriella anläggningstillgångar	9, 10	-53 961	-28 866
Avskrivningar och nedskrivningar (samt återföring) av materiella anläggningstillgångar	11, 12, 13	-21 374	-9 253
Resultat från andelar i intresseföretag		-114	0
Övriga rörelsekostnader		-8	0
		-3 791 780	-2 550 492
Rörelseresultat		109 783	136 169
<i>Resultat från finansiella investeringar</i>			
Övriga ränteintäkter och liknande resultatposter	6	2 670	3 051
Räntekostnader och liknande resultatposter	7	-5 890	-2 189
		-3 220	862
Resultat efter finansiella poster		106 563	137 030
Skatt på årets resultat	8	-34 080	-34 015
Årets resultat		72 483	103 015
Hänförligt till			
Moderföretagets aktieägare		72 250	102 988
Minoritetsintresse		233	27

Koncernens balansräkning

	Not	2022-12-31	2021-12-31
TILLGÅNGAR			
Anläggningstillgångar			
<i>Immateriella anläggningstillgångar</i>			
Balanserade utgifter för dataprogram	9	14 022	57
Goodwill	10	180 578	132 822
		194 600	132 879
<i>Materiella anläggningstillgångar</i>			
Byggnader och mark	11	132 049	64 750
Inventarier, verktyg och installationer	12	18 023	4 259
Fordon och trailers	13	118 128	18 724
		268 200	87 733
<i>Finansiella anläggningstillgångar</i>			
Andelar i intresseföretag	14, 15	13 679	13 799
Andra långfristiga värdepappersinnehav	17	3 912	409
Andra långfristiga fordringar	18	963	9 781
Uppskjuten skattefordran	20	1 274	
		19 828	23 989
Summa anläggningstillgångar		482 628	244 601
Omsättningstillgångar			
<i>Varulager m.m.</i>			
Råvaror och förnödenheter		3 256	1 171
		3 256	1 171
<i>Kortfristiga fordringar</i>			
Kundfordringar		543 587	400 426
Aktuella skattefordringar		3 637	5 205
Övriga fordringar		21 152	8 147
Förutbetalda kostnader och upplupna intäkter	19	110 127	85 228
		678 503	499 006
<i>Kassa och bank</i>	24	122 956	75 871
Summa omsättningstillgångar		804 715	576 048
SUMMA TILLGÅNGAR		1 287 343	820 649

Koncernens balansräkning

	Not	2022-12-31	2021-12-31
EGET KAPITAL OCH SKULDER			
Eget kapital			
Aktiekapital		500	500
Annat eget kapital inklusive årets resultat		377 394	299 996
Eget kapital hänförligt till moderföretagets aktieägare		377 894	300 496
Minoritetsintresse		1 914	948
		379 808	301 444
Avsättningar	20		
Avsättningar för pensioner och liknande förpliktelser		286	286
Övriga avsättningar		6 752	0
Uppskjuten skatteskuld		35 179	17 866
		42 217	18 152
Långfristiga skulder	21		
Skulder till kreditinstitut		104 590	34 434
Skulder avseende finansiella leasingavtal		15 236	4 666
Övriga skulder		45 748	15 563
		165 574	54 663
Kortfristiga skulder			
Checkräkningskredit	22	40 217	7 694
Skulder till kreditinstitut		46 352	17 259
Skulder avseende finansiella leasingavtal		13 977	3 950
Leverantörsskulder		295 851	222 969
Leverantörsskulder till ägarbolag		9 377	6 706
Aktuella skatteskulder		36 719	28 052
Övriga skulder		90 710	42 943
Upplupna kostnader och förutbetalda intäkter	23	166 541	116 816
		699 744	446 389
SUMMA EGET KAPITAL OCH SKULDER		1 287 343	820 649

Rapport över förändringar i koncernens egna kapital

	Aktiekapital	Övrigt tillskjutet kapital	* Annat eget kap. inkl. årets res.	Minoritets- intresse	Totalt
Ingående balans 2021-01-01	500	0	191 553	900	192 953
Omräkningsdifferenser			5 455	21	5 476
Årets resultat			102 988	27	103 015
Utgående balans 2021-12-31	500	0	299 996	948	301 444
Förvärv under året				611	611
Omräkningsdifferenser			5 148	122	5 270
Årets resultat			72 250	233	72 483
Utgående balans 2022-12-31	500	0	377 394	1 914	379 808



Koncernens kassaflödesanalys

	Not	2022-01-01 -2022-12-31	2021-01-01 -2021-12-31
Den löpande verksamheten			
Rörelseresultat		109 783	136 169
Justering för poster som inte ingår i kassaflödet			
Avskrivningar och nedskrivningar		75 335	38 119
Omräkningsdifferenser		-2 719	4
Realisationsresultat och förlust vid utrangering		-5 371	1 130
Övriga ej kassapåverkande poster		427	2 116
		177 455	177 537
Erhållen ränta		996	716
Erlagd ränta		-5 247	-1 970
Betald inkomstskatt		-18 827	-20 773
Kassaflöde från den löpande verksamheten före förändringar av rörelsekapital		154 377	155 510
<i>Förändringar i rörelsekapital</i>			
Förändring av varulager		-1 272	733
Förändring av rörelsefordringar		-90 212	-140 035
Förändring av rörelseskulder		58 015	76 617
Kassaflöde från den löpande verksamheten		120 908	92 825
<i>Investeringsverksamheten</i>			
Förvärv av dotterföretag		-147 058	-52 215
Förvärv av aktier och andelar i intresseföretag och andra företag		-3 500	-13 799
Förvärv av immateriella anläggningstillgångar		-14 047	-20 000
Förvärv av materiella anläggningstillgångar		-57 683	-5 978
Försäljning av materiella anläggningstillgångar		16 338	200
Kassaflöde från investeringsverksamheten		-205 950	-91 792
<i>Finansieringsverksamheten</i>			
Förändring checkräkningskredit		32 523	-4 022
Upptagna lån		209 072	25 282
Amortering av skuld		-113 531	-34 546
Amortering av skuld finansiella leasingavtal		-7 396	-4 715
Återbetalda / Lämnade lån		8 097	-8 097
Förändring långfristiga fordringar		1 215	304
Kassaflöde från finansieringsverksamheten		129 980	-25 794
Årets kassaflöde		44 938	-24 761
Likvida medel vid årets början		75 871	98 085
Kursdifferenser likvida medel		2 147	2 547
Likvida medel vid årets slut	24	122 956	75 871

Moderföretagets resultaträkning

	Not	2022-01-01 -2022-12-31	2021-01-01 -2021-12-31
Nettoomsättning	2	2 514 709	1 699 345
Övriga rörelseintäkter	36	7 845	11 268
		2 522 554	1 710 613
<i>Rörelsens kostnader</i>			
Inköp av transporttjänster		-2 143 483	-1 428 897
Övriga externa kostnader	3, 4	-101 910	-48 670
Personalkostnader	5	-180 994	-145 860
Avskrivningar och nedskrivningar (samt återföring) av immateriella anläggningstillgångar	9, 10	-18 258	-9 660
Avskrivningar och nedskrivningar (samt återföring) av materiella anläggningstillgångar	11, 12, 13	-2 372	-2 892
		-2 447 017	-1 635 979
Rörelseresultat	25	75 537	74 634
<i>Resultat från finansiella investeringar</i>			
Resultat från andelar i koncernföretag	26	15 956	0
Övriga ränteintäkter och liknande resultatposter	6	2 778	1 885
Räntekostnader och liknande resultatposter	7	-2 487	-979
		16 247	906
Resultat efter finansiella poster		91 784	75 540
Bokslutsdispositioner	27	-14 258	-11 256
Resultat före skatt		77 526	64 284
Skatt på årets resultat	8	-17 153	-14 912
Årets resultat		60 373	49 372

Moderföretagets balansräkning

	Not	2022-12-31	2021-12-31
TILLGÅNGAR			
Anläggningstillgångar			
<i>Immateriella anläggningstillgångar</i>			
Balanserade utgifter för dataprogram	9	14 017	0
Goodwill	10	37 766	22 662
		51 783	22 662
<i>Materiella anläggningstillgångar</i>			
Byggnader och mark	11	4 850	4 980
Inventarier, verktyg och installationer	12	580	494
Fordon och trailers	13	767	1 972
		6 197	7 446
<i>Finansiella anläggningstillgångar</i>			
Andelar i koncernföretag	28, 29	262 771	169 589
Fordringar hos koncernföretag	16	15 935	10 744
Andelar i intresseföretag	14, 15	13 799	13 799
Andra långfristiga värdepappersinnehav	17	3 786	286
Andra långfristiga fordringar	18	0	9 732
		296 291	204 150
Summa anläggningstillgångar		354 271	234 258
Omsättningstillgångar			
<i>Kortfristiga fordringar</i>			
Kundfordringar		268 679	222 525
Fordringar hos koncernföretag		38 631	11 885
Övriga fordringar		16 789	122
Förutbetalda kostnader och upplupna intäkter	19	50 286	55 554
		374 385	290 086
<i>Kassa och bank</i>	24	16 234	7 667
Summa omsättningstillgångar		390 619	297 753
SUMMA TILLGÅNGAR		744 890	532 011

2025061632764

Moderföretagets balansräkning

	Not	2022-12-31	2021-12-31
EGET KAPITAL OCH SKULDER			
Eget kapital	30		
<i>Bundet eget kapital</i>			
Aktiekapital		500	500
Reservfond		40	40
		540	540
<i>Fritt eget kapital</i>			
Balanserat resultat		182 069	147 497
Årets resultat		60 373	49 372
		242 442	196 869
Summa eget kapital		242 982	197 409
Obeskattade reserver	31	80 710	43 753
Avsättningar	20		
Avsättningar för pensioner och liknande förpliktelser		286	286
Uppskjuten skatteskuld		186	174
		472	460
Långfristiga skulder	21		
Skulder till kreditinstitut		38 182	17 577
Övriga skulder		37 500	5 563
		75 682	23 140
Kortfristiga skulder			
Checkräkningskredit	22	0	0
Skulder till kreditinstitut		22 500	13 566
Leverantörsskulder		154 736	122 497
Skulder till koncernföretag		24 362	26 656
Aktuella skatteskulder		18 329	16 190
Övriga skulder		55 191	27 659
Upplupna kostnader och förutbetalda intäkter	23	69 926	60 682
		345 044	267 249
SUMMA EGET KAPITAL OCH SKULDER		744 890	532 011

Penneo dokumentnyckel: 017HL-S3FWT-OQFFI-IGTPB-OTLEW-ONSDU

Rapport över förändringar i moderföretagets egna kapital

	<i>Bundet eget kapital</i>			<i>Fritt eget kapital</i>		Totalt
	Aktie- kapital	Uppskriv- ningsfond	Reservfond	Balanserat resultat	Årets resultat	
Ingående balans 2021-01-01	500	0	40	125 910	21 588	148 037
Överföring resultat föregående år				21 588	-21 588	0
Årets resultat	0	0	0	0	49 372	49 372
Utgående balans 2021-12-31	500	0	40	147 497	49 372	197 409
Överföring resultat föregående år				49 372	-49 372	0
Fusionsresultat	0	0	0	-14 800	0	-14 800
Årets resultat					60 373	60 373
Utgående balans 2022-12-31	500	0	40	182 069	60 373	242 982

Moderföretagets kassaflödesanalys

	Not	2022-01-01 -2022-12-31	2021-01-01 -2021-12-31
Den löpande verksamheten			
Rörelseresultat		75 537	74 634
Justeringar för poster som inte ingår i kassaflödet			
Avskrivningar och nedskrivningar immateriella anläggningstillgångar		18 258	9 660
Avskrivningar och nedskrivningar materiella anläggningstillgångar		2 372	2 893
Vinst vid försäljning av inventarier		0	0
Förlust vid utrangering av inventarier		137	0
		96 304	87 187
Erhållen ränta		2 778	1 885
Erlagd ränta		-2 487	-979
Betald inkomstskatt		-14 495	-5 408
Kassaflöde från den löpande verksamheten före förändringar av rörelsekapital		82 100	82 685
<i>Förändringar i rörelsekapital</i>			
Förändring av rörelsefordringar		-54 450	-72 228
Förändring av rörelseskulder		64 352	67 142
Kassaflöde från den löpande verksamheten		92 002	77 599
<i>Investeringsverksamheten</i>			
Förvärv av andelar i koncernföretag		-151 635	-78 801
Förvärv av andelar i intresseföretag och andra företag		-3 500	-13 799
Förvärv av immateriella anläggningstillgångar		-14 048	0
Förvärv av materiella anläggningstillgångar		-1 259	-212
Kassaflöde från investeringsverksamheten		-170 442	-92 812
<i>Finansieringsverksamheten</i>			
Förändring checkräkningskredit		0	0
Upptagna lån		125 000	12 245
Amortering av skuld		-39 516	-33 166
Amortering av skuld finansiella leasingavtal		0	-1 120
Infusionerade likvida medel		1 523	0
Utställda lån		0	-8 596
Kassaflöde från finansieringsverksamheten		87 007	-30 637
Årets kassaflöde		8 567	-45 850
Likvida medel vid årets början		7 667	53 517
Likvida medel vid årets slut	24	16 234	7 667

Noter

Not 1 Redovisningsprinciper m.m.

Allmänna redovisningsprinciper

Årsredovisningen och koncernredovisningen har upprättats enligt Årsredovisningslagen (1995:1554) och Bokföringsnämndens allmänna råd BFNAR 2012:1 Årsredovisning och koncernredovisning (K3).

Redovisningsprinciper - Koncernen

Koncernredovisning

Koncernredovisningen är upprättad enligt förvärvsmetoden. Koncernredovisningen omfattar moderföretaget samt dess dotterföretag. Med dotterföretag avses de företag i vilka moderföretaget, direkt eller indirekt, har ett bestämmande inflytande. I normalfallet avser detta företag där moderföretaget innehar mer än 50 % av rösterna. I koncernredovisningen ingår dotterföretagen från den dagen koncernen erhåller bestämmande inflytande tills den dag det inte längre föreligger. Dotterföretagens redovisningsprinciper överensstämmer med koncernens redovisningsprinciper i övrigt.

I koncernredovisningen faller koncernföretagens bokslutsdispositioner bort och ingår i det redovisade resultatet efter avdrag för uppskjuten skatt. Detta innebär att koncernföretagens obeskattade reserver i koncernens balansräkning fördelas mellan uppskjuten skatteskuld och eget kapital.

Minoritetens andel av årets resultat redovisas direkt i anslutning till Årets resultat samt att eget kapital som hänför sig till minoriteten återfinns på en separat rad i koncernens egna kapital.

Andelar i intresseföretag, ägarintressen i övriga företag

Koncernens innehav av andelar i ett företag som inte är dotterföretag men där koncernen utövar ett betydande men inte bestämmande inflytande klassificeras som innehav av andelar i intresseföretag. Intresseföretag föreligger då koncernen innehar mer än 20 % men mindre än 50 % av rösterna i den juridiska personen. Koncernen redovisar andelar i intresseföretag enligt kapitalandelsmetoden. I de fall koncernen förvärvar ytterligare andelar i intresseföretaget, men det fortsatt är ett intresseföretag till koncernen, omvärderas inte det tidigare innehavet. Då andelar i intresseföretag avyttras, så att betydande inflytande inte längre föreligger, redovisas hela innehavet som avyttrat och eventuell vinst eller förlust redovisas i koncernens resultaträkning. I de fall det ändå finns kvar andelar redovisas de som Övriga värdepappersinnehav.

Med ägarintresse i övriga företag avses andelar i ett annat företag som är avsett att främja verksamheten i ägarföretaget genom att skapa en varaktig förbindelse med det andra företaget.

Intäktsredovisning

Intäkten redovisas till verkligt värde av vad som erhållits eller kommer att erhållas. Det innebär att intäkten redovisas till nominellt värde (fakturabelopp) om ersättning erhålls i likvida medel direkt vid leveransen. Avdrag görs för lämnade rabatter.

Ränta, royalty och utdelning

Ersättning i form av ränta, royalty eller utdelning redovisas som intäkt när det är sannolikt att de ekonomiska fördelar som är förknippade med transaktionen har tillförts koncernen samt när inkomsten kan beräknas på ett tillförlitligt sätt.

Låneutgifter

Låneutgifter för lånat kapital kostnadsförs i resultaträkningen i den period de uppstår.

Leasingavtal

Koncernen som leasetagare

Tillgångar som leasas genom ett finansiellt leasingavtal redovisas som en materiell anläggningstillgång samtidigt som framtida leasingavgifter (exkl. ränta) redovisas som skuld. Kostnaden för de leasade tillgångarna redovisas löpande som avskrivningar i enlighet med av koncernen tillämpade avskrivningsprinciper samt ränta avseende skulden till leasegivaren.

Koncernen är leasetagare genom så kallade operationella leasingavtal då de ekonomiska risker och fördelar som är förknippade med tillgången inte har övergått till koncernen. Leasingavgifterna, inklusive en eventuell första förhöjd hyra, redovisas som en kostnad linjärt över leasingperioden.

Ersättningar till anställda

Ersättningar till anställda avser alla typer av ersättningar som koncernen lämnar till de anställda. Koncernens ersättningar innefattar bland annat löner, betald semester, betald frånvaro, bonus och ersättningar efter avslutad anställning (pensioner). Redovisning sker i takt med intjänandet. Ersättningar till anställda efter avslutad anställning avser avgiftsbestämda eller förmånsbestämda pensionsplaner. Som avgiftsbestämda planer klassificeras planer där fastställda avgifter betalas och det inte finns förpliktelser, vare sig legala eller informella, att betala något ytterligare, utöver dessa avgifter. Övriga planer klassificeras som förmånsbestämda pensionsplaner.

I koncernen finns såväl avgiftsbestämda som förmånsbestämda pensionsplaner. Utgifter för avgiftsbestämda planer redovisas som en kostnad under den period de anställda utför de tjänster som ligger till grund för förpliktelsen. Koncernens övriga planer klassificeras som förmånsbestämda och beräknas enligt Tryggandelagen och redovisas i enlighet med förenklingsreglerna i BFNAR 2012:1 (K3).

Omräkning av poster i utländsk valuta

Fordringar och skulder i utländsk valuta har värderats till balansdagens kurs. Kursvinster och kursförluster på rörelsefordringar och rörelseskulder redovisas i rörelseresultatet medan kursvinster och kursförluster på finansiella fordringar och skulder redovisas som finansiella poster.

Skatt

Total skatt utgörs av aktuell skatt och uppskjuten skatt. Skatter redovisas i resultaträkningen, utom då underliggande transaktion redovisas direkt mot eget kapital varvid tillhörande skatteeffekt redovisas i eget kapital.

Aktuell skatt

Aktuell skatt avser inkomstskatt för innevarande räkenskapsår samt den del av tidigare räkenskapsårs inkomstskatt som ännu inte redovisats. Aktuell skatt beräknas utifrån per den skattesats som gäller per balansdagen.

Uppskjuten skatt

Uppskjuten skatt är inkomstskatt som avser framtida räkenskapsår till följd av tidigare händelser. Redovisning sker enligt balansräkningsmetoden. Enligt denna redovisas uppskjutna skatteskulder och uppskjutna skattefordringar på temporära skillnader som uppstår mellan bokförda respektive skattemässiga värden för tillgångar och skulder samt för övriga skattemässiga avdrag eller underskott.

Uppskjutna skattefordringar netto redovisas mot uppskjutna skatteskulder endast om de kan betalas med ett nettobelopp. Uppskjuten skatt beräknas utifrån beslutad skattesats på balansdagen. Effekter av förändringar i gällande skattesatser resultatförs i den period förändringen lagstads. Uppskjutna skattefordringar reduceras till den del det inte är sannolikt att den underliggande skattefordran kommer att kunna realiseras inom en överskådlig framtid. Uppskjuten skattefordran redovisas som finansiella anläggningstillgång och uppskjuten skatteskuld som avsättning.

Anläggningstillgångar

Materiella och immateriella anläggningstillgångar redovisas till anskaffningsvärde minskat med ackumulerade avskrivningar och eventuella nedskrivningar.

Materiella anläggningstillgångar har delats upp på betydande komponenter när komponenterna har väsentligt olika nyttjandeperioder.

Avskrivningsbart belopp utgörs av anskaffningsvärdet minskat med ett beräknat restvärde om detta är väsentligt. Avskrivning sker linjärt över den förväntade nyttjandeperioden.

Följande avskrivningstider tillämpas:

Immateriella anläggningstillgångar

Balanserade utgifter för forsknings- och utvecklingsarbeten och liknande arbeten

5 år

Goodwill

5-10 år

Balanserade utgifter för dataprogram

5 år

Goodwill skrivs av linjärt över den beräknade nyttjandeperioden. Koncernens förvärv av ett bolag i England 2018 anses vara av en mer strategisk karaktär då det bidrog till nya affärsmöjligheter i nya kundsegment vars effekter beräknas kvarstå under lång tid. Den goodwill som uppkom vid förvärvet skrivs därför av på tio år. Övrig koncerngoodwill skrivs av på fem år.

Materiella anläggningstillgångar

Byggnader

Stomme & grund

100 år

Stom-kompletteringar & innerväggar

50 år

VVS, el, fönster och fasad

40 år

Ventilation & hiss

25 år

Inre ytskikt, inredning

10 år

Inventarier, verktyg och installationer

5-10 år

Fordon och trailers

5-7 år

Finansiella instrument

Bolaget redovisar och värderar finansiella instrument till anskaffningsvärde. Kundfordringar övriga kortfristiga fordringar redovisas till det lägsta av anskaffningsvärde och det belopp varmed de beräknas bli reglerade det vill säga med avdrag för befarade förluster.

Leverantörsskulder och övriga kortfristiga skulder redovisas till det belopp varmed de förväntas regleras. Långfristiga fordringar och långfristiga skulder värderas efter första redovisningen till upplupet anskaffningsvärde.

Varulager

Varulagret har värderats till det lägsta av dess anskaffningsvärde och dess nettoförsäljningsvärde på balansdagen. Med nettoförsäljningsvärdet avses varornas beräknade försäljningspris, minskat med försäljningskostnader. Den valda värderingsmetoden innebär att eventuell inkurans i varulagret har beaktats.

Redovisningsprinciper - Moderföretaget

Endast redovisningsprinciper som avviker från de som tillämpas i koncernredovisningen

Koncernbidrag

Erhållna och lämnade koncernbidrag redovisas som bokslutsdisposition.

Filialer i utlandet

Företagets utländska filialer redovisas enligt den så kallade dagskurs-metoden, vilket innebär att tillgångar och skulder räknas om till balansdagens kurs och intäkter och kostnader räknas om till genomsnittskurs.

Andelar i koncernföretag

Andelar i koncernföretag redovisas till anskaffningsvärde med avdrag för eventuella nedskrivningar. Utdelningar redovisas som intäkt, även om utdelningen avser ackumulerade vinster innan förvärvstidpunkten. Utdelningen redovisas i normalfallet när behörigt organ fattat beslut om den och den kan beräknas på ett tillförlitligt sätt.

Andelar i intresseföretag

Andelar i intresseföretag redovisas till anskaffningsvärde med avdrag för eventuella nedskrivningar. Utdelningar redovisas som intäkt, även om utdelningen avser ackumulerade vinster innan förvärvstidpunkten.

Not 2 Nettoomsättningens fördelning

Nettoomsättningen fördelar sig på geografiska marknader enligt följande:

	Koncernen		Moderföretaget	
	2022	2021	2022	2021
Norden	2 729 726	2 050 384	1 894 391	1 343 494
Övriga Europa	1 117 360	608 730	590 255	340 934
Övriga världen	34 219	21 270	30 063	14 917
	3 881 305	2 680 384	2 514 709	1 699 345

Not 3 Arvode till revisorer

	Koncernen		Moderföretaget	
	2022	2021	2022	2021
<i>Ernst & Young</i>				
Revisionsuppdraget	1 053	582	684	470
Annan revisionsverksamhet	70	77	70	0
Skatterådgivning	0	57	0	57
Övriga tjänster	68	34	0	0
	1 191	750	754	527
<i>Övriga revisionsbyråer i koncernen</i>				
Revisionsuppdraget	659	536	0	0
Annan revisionsverksamhet	0	0	0	0
Skatterådgivning	235	0	0	0
Övriga tjänster	278	10	0	0
	1 172	546	0	0

Not 4 Leasingavtal - leasetagare

Operationell leasing

Koncernen och moderföretaget har ingått följande väsentliga leasingavtal, vilka redovisas som operationella leasingavtal:

Hyresavtal avseende trailers, terminal och kontor för verksamheten som bedrivs i moderbolaget NTEX AB samt i dotterbolagen NTEX AS, NTEX Terminal AS och NTEX Sp zoo.

Leasing- och hyresavtal för terminalhanteringsutrustning samt för tjänstebilar i moderbolaget NTEX AB samt i dotterbolaget NTEX Sp zoo.

Hyresavtal primärt för dragbilar i dotterbolagen NTEX Ltd, NTEX Logistics Ltd och Lättfrakt AB.

	Koncernen		Moderföretaget	
	2022	2021	2022	2021
Kostnadsförda leasingavgifter avseende operationella leasingavtal	146 689	98 700	43 120	34 382
Framtida minimileaseavgifter avseende ej uppsägningsbara operationella leasingavtal:				
Ska betalas inom 1 år	182 218	102 465	45 621	33 670
Ska betalas inom 1-5 år	518 543	211 237	134 588	37 645
Ska betalas senare än 5 år	105 549	122 997	45 972	1 187
	806 310	436 699	226 181	72 501

Finansiella leasingavtal

Koncernen har ingått följande väsentliga leasingavtal, vilka redovisas som finansiella leasingavtal:

Leasingavtal för viss terminalhanteringsutrustning och dragbilar för dotterbolagen NTEX SIA, NTEX Sp zoo, Scanroad SAS och Nordlink Logistic d.o.o

	Koncernen		Moderföretaget	
	2022-12-31	2021-12-31	2022-12-31	2021-12-31
Bokfört värde finansiell leasing fordon, trailers, övriga inventarier	33 006	8 953	0	0
	33 006	8 953	0	0

Not 5 Anställda och personalkostnader

<i>Medelantalet anställda</i>	2022		2021	
	Antal anställda	Varav män	Antal anställda	Varav män
<i>Moderföretaget</i>				
Sverige	208	54%	167	56%
Tyskland	4	75%	-	-
Frankrike	1	100%	-	-
	213	53%	167	56%
<i>Dotterföretag</i>				
Sverige	275	82%	165	79%
Storbritannien	254	72%	184	78%
Estland	4	50%	4	50%
Lettland	33	91%	30	93%
Litauen	7	57%	8	63%
Norge	55	62%	39	62%
Österrike	10	70%	7	57%
Polen	40	60%	39	59%
Kroatien	48	98%	-	-
Tyskland	67	99%	-	-
Belgien	15	80%	-	-
Frankrike	18	83%	10	70%
	826	79%	486	76%
Koncernen totalt	1 039	74%	653	71%

<i>Löner och andra ersättningar</i>	Koncernen		Moderföretaget	
	2022	2021	2022	2021
Styrelse och VD	16 141	12 615	2 805	2 645
Övriga anställda	383 684	246 203	113 390	90 993
	399 825	258 818	116 195	93 638
<i>Sociala kostnader</i>				
Pensionskostnader för styrelse och VD	1 731	2 321	765	728
Pensionskostnader övriga anställda	23 807	17 041	12 157	9 774
Övriga sociala kostnader	94 067	60 884	36 453	30 651
	119 605	80 246	49 375	41 153

Könsfördelning bland ledande befattningshavare

	Koncernen		Moderföretaget	
	2022-12-31	2021-12-31	2022-12-31	2021-12-31
Andel kvinnor i styrelsen	14%	15%	-	20%
Andel män i styrelsen	86%	85%	100%	80%
Andel kvinnor bland övriga ledande befattningshavare	26%	18%	33%	20%
Andel män bland övriga ledande befattningshavare	74%	82%	67%	80%

Uppgifterna avser förhållandet på balansdagen.

Not 9 Balanserade utgifter för dataprogram

	Koncernen		Moderföretaget	
	2022-12-31	2021-12-31	2022-12-31	2021-12-31
Ingående anskaffningsvärden	420	161	0	0
Nyanskaffning genom förvärv	0	1 831	0	0
Årets anskaffningar	14 048	0	14 048	0
Försäljningar/utrangeringar	0	-1 426	0	0
Omklassificeringar	0	-215	0	0
Omräkningsdifferens	35	68	0	0
Utgående ackumulerade anskaffningsvärden	14 503	420	14 048	0
Ingående avskrivningar	-362	-161	0	0
Förvärvade ackumulerade avskrivningar	0	-846	0	0
Försäljningar/utrangeringar	0	682	0	0
Omklassificeringar	-3	215	0	0
Årets avskrivningar	-80	-184	-31	0
Omräkningsdifferens	-35	-69	0	0
Utgående ackumulerade avskrivningar	-480	-362	-31	0
Utgående redovisat värde	14 022	57	14 017	0

Not 10 Goodwill

	Koncernen		Moderföretaget	
	2022-12-31	2021-12-31	2022-12-31	2021-12-31
Ingående anskaffningsvärden	222 948	147 414	55 724	55 724
Nyanskaffning genom förvärv / fusion	0	0	37 733	0
Årets anskaffningar	99 348	73 253	0	0
Omklassificeringar	-6 489	0	0	0
Omräkningsdifferens	3 965	2 281	0	0
Utgående ackumulerade anskaffningsvärden	319 772	222 948	93 457	55 724
Ingående avskrivningar	-84 185	-54 530	-27 122	-17 462
Förvärvade avskrivningar genom fusion	0	0	-4 402	0
Omklassificeringar	6 489	0	0	0
Årets avskrivningar	-45 405	-28 682	-16 896	-9 660
Omräkningsdifferens	-1 319	-973	0	0
Utgående ackumulerade avskrivningar	-124 420	-84 185	-48 420	-27 122
Ingående nedskrivningar	-5 940	-5 940	-5 940	-5 940
Årets nedskrivningar	-8 476	0	-1 331	0
Omräkningsdifferens	-357	0	0	0
Utgående ackumulerade nedskrivningar	-14 773	-5 940	-7 271	-5 940
Utgående redovisat värde	180 578	132 822	37 766	22 662

Not 11 Byggnader och mark

	Koncernen		Moderföretaget	
	2022-12-31	2021-12-31	2022-12-31	2021-12-31
Ingående anskaffningsvärden	70 885	65 810	6 315	6 315
Nyanskaffningar genom förvärv	63 872	0	0	0
Årets anskaffningar	10 714	77	0	0
Omräkningsdifferens	2 359	4 998	0	0
Utgående ackumulerade anskaffningsvärden	147 830	70 885	6 315	6 315
Ingående avskrivningar	-6 134	-4 803	-1 335	-1 206
Förvärvade avskrivningar	-7 070	0	0	0
Årets avskrivningar	-2 191	-1 030	-130	-129
Omräkningsdifferens	-385	-301	0	0
Utgående ackumulerade avskrivningar	-15 780	-6 134	-1 465	-1 335
Utgående redovisat värde	132 049	64 750	4 850	4 980

Not 12 Inventarier, verktyg och installationer

	Koncernen		Moderföretaget	
	2022-12-31	2021-12-31	2022-12-31	2021-12-31
Ingående anskaffningsvärden	22 052	19 744	2 276	2 429
Nyanskaffningar genom förvärv	4 379	3 875	0	0
Årets anskaffningar	15 915	1 648	476	0
Försäljningar/utrangeringar	-378	-4 905	-212	-1 898
Omklassificeringar	-2 202	943	-356	1 745
Omräkningsdifferens	654	747	12	0
Utgående ackumulerade anskaffningsvärden	40 420	22 052	2 196	2 276
Ingående avskrivningar	-17 793	-15 830	-1 782	-1 874
Förvärvade avskrivningar	-3 451	-3 308	0	0
Försäljningar/utrangeringar	241	4 958	75	1 898
Omklassificeringar	2 150	-1 227	356	-1 533
Årets avskrivningar	-3 054	-1 705	-254	-273
Omräkningsdifferens	-490	-681	-11	0
Utgående ackumulerade avskrivningar	-22 397	-17 793	-1 616	-1 782
Utgående redovisat värde	18 023	4 259	580	494

2023061632775

Penneo dokumentnyckel: 017HL-S3FWT-OQFFI-IGTPB-OTLEW-ONSDU

2023061652776

Not 13 Fordon och trailers

	Koncernen		Moderföretaget	
	2022-12-31	2021-12-31	2022-12-31	2021-12-31
Ingående anskaffningsvärden	51 512	41 965	14 537	14 537
Nyanskaffningar genom förvärv	137 720	4 674	0	0
Årets anskaffningar	31 054	4 911	782	0
Försäljningar/utrangeringar	-15 187	-954	0	0
Omklassificeringar	679	0	0	0
Omräkningsdifferens	2 365	916	0	0
Utgående ackumulerade anskaffningsvärden	208 143	51 512	15 319	14 537
Ingående avskrivningar	-32 788	-24 536	-12 564	-10 075
Förvärvade avskrivningar	-44 638	-2 028	0	0
Försäljningar/utrangeringar	5 905	600	0	0
Omklassificeringar	-613	216	0	1
Årets avskrivningar	-16 129	-6 518	-1 988	-2 490
Omräkningsdifferens	-1 752	-522	0	0
Utgående ackumulerade avskrivningar	-90 015	-32 788	-14 552	-12 564
Utgående redovisat värde	118 128	18 724	767	1 973

Not 14 Andelar i intresseföretag

	Koncernen		Moderföretaget	
	2022-12-31	2021-12-31	2022-12-31	2021-12-31
Ingående anskaffningsvärden	13 799	0	13 799	0
Årets anskaffningar	0	13 799	0	13 799
Årets resultatandel	-120	0	0	0
Utgående ackumulerade anskaffningsvärden	13 679	13 799	13 799	13 799
Utgående redovisat värde	13 679	13 799	13 799	13 799

Not 15 Specifikation av andelar i intresseföretag

Namn	Org.nr.	Säte	Kapitalandel	Rösträttsandel	Bokfört värde	
					moderföretaget	Resultatande i Koncern
ITX Cargo	-	Milano, Italien	20,0%	20,0%	13 799	-120
					13 799	-120

Penneo dokumentnyckel: 017HL-S3FWT-OQFFH-IGTPB-OTLEW-ONSU

Not 16 Fordringar hos koncernföretag

	Moderföretaget	
	2022-12-31	2021-12-31
Ingående anskaffningsvärden	10 744	11 576
Tillkommande fordringar	9 167	4 618
Amorteringar, avgående fordringar	-3 976	-5 450
Utgående ackumulerade anskaffningsvärden	15 935	10 744
Utgående redovisat värde	15 935	10 744

Not 17 Andra långfristiga värdepappersinnehav

	Koncernen		Moderföretaget	
	2022-12-31	2021-12-31	2022-12-31	2021-12-31
Ingående anskaffningsvärden	409	702	286	590
Nyanskaffningar genom förvärv	0	0	0	0
Årets anskaffningar	3 500	0	3 500	0
Försäljningar/utrangeringar	0	-304	0	-304
Omklassificeringar	0	0	0	0
Omräkningsdifferens	3	10	0	0
Utgående ackumulerade anskaffningsvärden	3 912	409	3 786	286
Utgående redovisat värde	3 912	409	3 786	286

Not 18 Andra långfristiga fordringar

	Koncernen		Moderföretaget	
	2022-12-31	2021-12-31	2022-12-31	2021-12-31
Ingående anskaffningsvärden	9 781	0	9 732	0
Tillkommande fordringar genom förvärv	269	54	0	0
Tillkommande fordringar	631	9 732	0	9 732
Avgående fordringar, amorteringar	0	-5	0	0
Avgående fordringar, omklassificering	-9 732	0	-9 732	0
Omräkningsdifferens	14	0	0	0
Utgående ackumulerade anskaffningsvärden	963	9 781	0	9 732
Utgående redovisat värde	963	9 781	0	9 732

Not 19 Förutbetalda kostnader och upplupna intäkter

	Koncernen		Moderföretaget	
	2022-12-31	2021-12-31	2022-12-31	2021-12-31
Upplupna intäkter	64 294	53 746	44 909	44 429
Förutbetalda hyreskostnader	17 374	7 827	1 124	1 320
Förutbetalda leasingkostnader	1 457	969	0	158
Övriga förutbetalda kostnader	27 002	22 686	4 253	9 647
	110 127	85 228	50 286	55 554

Not 20 Avsättningar

	Koncernen		Moderföretaget	
	2022-12-31	2021-12-31	2022-12-31	2021-12-31
<i>Pensioner och liknande förpliktelser</i>				
Belopp vid årets ingång	286	286	286	286
Årets avsättningar	0	0	0	0
	286	286	286	286
<i>Övriga avsättningar</i>				
Belopp vid årets ingång	0	0	0	0
Årets avsättningar	7 375	0	0	0
Under året återförda belopp	-742			
Omräkningsdifferens	119	0	0	0
	6 752	0	0	0
<i>Uppskjuten skatteskuld</i>				
Belopp vid årets ingång	17 866	10 194	174	591
Under förvärvade belopp	8 206	0	0	0
Årets avsättningar	9 107	7 672	12	0
Under året återförda belopp	0	0	0	-417
	35 179	17 866	186	174

Specifikation uppskjutna skatteskulder och skattefordringar

	Koncernen		Moderföretaget	
	2022-12-31	2021-12-31	2022-12-31	2021-12-31
<i>Uppskjutna skatteskulder</i>				
Uppskjuten skatt hänförlig till komponentavskrivning	214	281	186	174
Uppskjuten skatt hänförlig till finansiell leasing	0	0	0	0
Uppskjuten skatt hänförlig till uppskrivning	5 223	2 801	0	0
Periodiseringsfonder	29 742	14 784	0	0
<i>Total uppskjutna skatteskulder</i>	35 179	17 866	186	174
<i>Uppskjutna skattefordringar</i>				
Skattemässiga underskottsavdrag	-1 274	0	0	0
<i>Totalt uppskjutna skattefordringar</i>	-1 274	0	0	0
Uppskjuten skatteskuld netto	33 905	17 866	186	174

Se även not 8 Skatt på årets resultat.

2023061632779

Not 21 Långfristiga skulder

	Koncernen		Moderföretaget	
	2022-12-31	2021-12-31	2022-12-31	2021-12-31
Förfaller mellan 1 och 5 år efter balansdagen				
Skulder till kreditinstitut	101 574	30 353	38 182	17 577
Skulder avseende finansiella leasingavtal	15 236	4 663	0	0
Övriga skulder	45 748	15 567	37 500	5 563
	162 558	50 583	75 682	23 140
Förfaller senare än 5 år efter balansdagen				
Skulder till kreditinstitut	3 016	4 080	0	0
	3 016	4 080	0	0

Not 22 Checkräkningskredit

	Koncernen		Moderföretaget	
	2022-12-31	2021-12-31	2022-12-31	2021-12-31
Beviljad kredit	136 361	124 618	65 000	65 000
Utnyttjad kredit	40 217	7 694	0	0

Not 23 Upplupna kostnader och förutbetalda intäkter

	Koncernen		Moderföretaget	
	2022-12-31	2021-12-31	2022-12-31	2021-12-31
Upplupna löner	11 338	10 892	2 750	0
Upplupna semesterlöner	38 722	24 733	16 470	13 481
Upplupna sociala avgifter	28 094	21 005	10 986	9 257
Upplupna transportkostnader	48 045	42 339	26 800	30 294
Övriga upplupna kostnader	36 429	9 328	12 920	6 552
Förutbetalda intäkter	3 913	8 519	0	1 098
	166 541	116 816	69 926	60 682

Not 24 Kassa och bank

	Koncernen		Moderföretaget	
	2022-12-31	2021-12-31	2022-12-31	2021-12-31
Kassamedel	122 956	75 871	16 234	7 667
	122 956	75 871	16 234	7 667

Penneo dokumentnyckel: 017HL-S3FWT-OQFFI-IGTPB-OTLEW-ONSUDU

Not 25 Inköp och försäljning mellan koncernföretag

Moderföretaget

	2022	2021
Andel av årets totala inköp som skett från andra företag inom koncernen	21%	19%
Andel av årets totala försäljning som skett till andra företag inom koncernen	12%	9%

Not 26 Resultat från andelar i koncernföretag

Moderföretaget

	2022	2021
Erhållen anteciperad utdelning	15 956	0
Nedskrivningar	0	0
	15 956	0

Not 27 Bokslutsdispositioner

Moderföretaget

	2022	2021
Lämnat koncernbidrag	0	0
Erhållet koncernbidrag	10 000	10 000
Återföring från periodiseringsfond	3 242	644
Avsättning till periodiseringsfond	-27 500	-21 900
	-14 258	-11 256

Not 28 Andelar i koncernföretag

Moderföretaget

	2022-12-31	2021-12-31
Ingående anskaffningsvärden	172 589	93 788
Årets anskaffningar	151 635	78 801
Fusion	-58 453	0
Utgående ackumulerade anskaffningsvärden	265 771	172 589
Ingående nedskrivningar	-3 000	-3 000
Omklassificeringar	0	0
Årets nedskrivningar	0	0
Utgående ackumulerade nedskrivningar	-3 000	-3 000
Utgående redovisat värde	262 771	169 589

Not 29 Specifikation av andelar i koncernföretag

Namn	Kapital- andel	Rösträtts- andel	Antal andelar	Bokfört värde
EuroLink i Sverige AB	100%	100%	1 000	150 000
EuroLink Fastigheter AB	100%	100%	1 000	-
EuroLink German Services AB	100%	100%	25 000	-
Nordlinks Logistic d.o.o	80%	80%	800	-
NTEX Inrikes AB	100%	100%	1 000	66 599
Lättfrakt i Gbg AB	100%	100%	1 500	5 400
SAS Scanroad France	100%	100%	787	17 991
Xecotrans Ltd	100%	100%	742	13 423
NTEX Ltd	100%	100%	1 000	-
NTEX Logistics Ltd	100%	100%	1 000	-
Sureway Express Transport Ltd	100%	100%	1 000	-
Ecotrans Ltd	100%	100%	1	-
NTEX OU Eesti	100%	100%	1 000	2 135
NTEX SIA Latvia	100%	100%	1 000	2 104
UAB NTEX Litauen	70%	70%	700	1 654
NTEX AS	100%	100%	1 000	1 247
NTEX Terminal AS	100%	100%	300	-
NTEX Sp. Z.o.o	100%	100%	1 000	226
NTEX GmbH	100%	100%	4 700	357
Scanroad Belgium BVBA	100%	100%	100	1 635
Scanroad Slovakia s.r.o	85%	85%	100	-
				262 771

	Org.nr.	Säte
EuroLink i Sverige AB	556699-0346	Klippan, Sverige
EuroLink Fastigheter AB	-	Klippan, Sverige
EuroLink German Services AB	-	Lubeck, Tyskland
Nordlinks Logistic d.o.o	-	Zagreb, Kroatien
NTEX Inrikes AB	556665-3464	Mölnadal, Sverige
Lättfrakt i Gbg AB	556667-7760	Göteborg, Sverige
SAS Scanroad France	-	Lille, Frankrike
Xecotrans Ltd	-	Grimsby, Storbritannien
NTEX Ltd	-	Stallingborough, Storbritannien
NTEX Logistics Ltd	-	Stallingborough, Storbritannien
Sureway Express Transport Ltd	-	Bristol, Storbritannien
Ecotrans Ltd	-	Stallingborough, Storbritannien
NTEX OU Eesti	-	Tallin, Estland
NTEX SIA Latvia	-	Riga, Lettland
UAB NTEX Litauen	-	Vilnius, Litauen
NTEX AS	-	Vinterbro, Norge
NTEX Terminal AS	-	Vinterbro, Norge
NTEX Sp. Z.o.o	-	Gdansk, Polen
NTEX GmbH	-	Gedersdorf, Österrike
Scanroad Belgium BVBA	-	Brugge, Belgien
Scanroad Slovakia s.r.o	-	Bratislavia, Slovakien

Not 30 Eget kapital

	2022-12-31	2021-12-31	2022-12-31	2021-12-31
Antal aktier	Kvotvärde	Kvotvärde	Antal	Antal
A-aktier	106	106	4 700	4 700
			4 700	4 700

Not 31 Obeskattade reserver

	Moderföretaget	
	2022-12-31	2021-12-31
Periodiseringsfond avsatt 2016	0	694
Periodiseringsfond avsatt 2017	3 324	680
Periodiseringsfond avsatt 2018	5 629	2 979
Periodiseringsfond avsatt 2019	7 260	5 600
Periodiseringsfond avsatt 2020	14 086	11 900
Periodiseringsfond avsatt 2021	22 911	21 900
Periodiseringsfond avsatt 2022	27 500	0
	80 710	43 753

Not 32 Ställda säkerheter

	Koncernen		Moderföretaget	
	2022-12-31	2021-12-31	2022-12-31	2021-12-31
Säkerheter ställda för egna skulder till kreditinstitut:				
Företagsinteckningar	211 226	172 016	105 000	105 000
Fastighetsinteckningar	173 711	83 530	0	4 100
Andelar i koncernföretag	9 443	0	216 599	0
Fordon med äganderättsförbehåll	46 588	4 179	0	0
Summa ställda säkerheter	440 968	259 725	321 599	109 100

Not 33 Eventualförpliktelser

	Koncernen		Moderföretaget	
	2022-12-31	2021-12-31	2022-12-31	2021-12-31
Borgensförbindelser till förmån för koncernföretag	0	0	72 681	24 023
Övriga ansvarsförbindelser				
Garantier	13 648	16 212	3 349	3 442
	13 648	16 212	76 030	27 465

Not 34 Disposition av vinst eller förlust

	2022-12-31	2021-12-31
Förslag till resultatdisposition		
Styrelsen föreslår att till förfogande stående medel		
Balanserat resultat	182 069 521	147 498 601
Årets resultat	60 373 189	49 372 189
	242 442 710	196 870 790
disponeras så att		
i ny räkning överföres	242 442 710	

Not 35 Nyckeltalsdefinitioner

Rörelsemarginal

Rörelseresultat i procent av nettoomsättningen

Justerat eget kapital

Eget kapital med tillägg för obeskattade reserver som reducerats med uppskjuten skatt.

Avkastning på eget kapital

Resultat efter finansiella poster i procent av genomsnittligt justerat eget kapital

Soliditet

Justerat eget kapital i procent av balansomslutning

Not 36 Övriga intäkter

	Koncernen		Moderföretaget	
	2022-12-31	2021-12-31	2022-12-31	2021-12-31
Vinst vid avyttring av inventarier och fordon	5 371	277	290	12
	5 371	277	290	12

Not 37 Fusion

Under året har fusion ägt rum mellan NTEX AB och det helägda dotterbolaget Scanroad Sverige AB, org nr 556534-2697. Fusionsdag var 2022-05-25.

Nettoomsättning och rörelseresultat för perioden fram till fusionsdatum framgår enligt nedan (i tkr)
Beloppen ingår i det övertagande bolagets resultaträkning.

Nettoomsättning	307
Rörelseresultat	<u>-1 326</u>

Sammandragen balansräkning för bolaget vid fusionsdatum är som följer (i tkr):

Anläggningstillgångar	0
Kortfristiga fordringar	22 792
Likvida medel	<u>1 278</u>
Summa tillgångar	24 070
Obeskattade reserver	12 699
Eget kapital	8 995
Långfristiga skulder	0
Kortfristiga skulder	<u>2 376</u>
Summa eget kapital och skulder	24 070

Not 38 Väsentliga händelser efter balansdagens slut

Inga väsentliga händelser utöver vad som angetts ovan har inträffat efter balansdagens slut.

Göteborg den

Niclas Mårtensson
Ordförande

Thomas Ström
Verkställande direktör

Lanze Trengereid
Styrelseledamot

Stefan Eriksson
Styrelseledamot

Anders Augustsson
Styrelseledamot

NTEX AB
556648-7285

Vår revisionsberättelse har lämnats den
Ernst & Young AB

Michaela Nilsson
Auktoriserad revisor

Patrik Björkström
Auktoriserad revisor

2023061632785

Penneo dokumentnyckel: 017HL-S3FWT-OQFFI-IGTPB-OTLEW-ONS DU

PENNEO

Signaturerna i detta dokument är juridiskt bindande. Dokumentet är signerat genom Penneo™ för säker digital signering. Tecknarnas identitet har lagrats, och visas nedan.

"Med min signatur bekräftar jag innehållet och alla datum i detta dokumentet."

LANZE TRENGEREID

Styrelseledamot

Serienummer: 19730808xxxx

IP: 78.72.xxx.xxx

2023-04-08 17:37:14 UTC



ANDERS AUGUSTSSON

Styrelseledamot

Serienummer: 19530629xxxx

IP: 80.217.xxx.xxx

2023-04-10 08:11:23 UTC



Johan Stefan Eriksson

Styrelseledamot

Serienummer: 19550501xxxx

IP: 31.209.xxx.xxx

2023-04-11 07:11:43 UTC



Ulf Niklas Mårtensson

Ordförande

Serienummer: 19710103xxxx

IP: 194.17.xxx.xxx

2023-04-11 09:03:42 UTC



Stig Thomas Ström

VD / Styrelseledamot

Serienummer: 19560519xxxx

IP: 62.119.xxx.xxx

2023-04-11 10:37:29 UTC



Michaela Sofia Therése Nilsson


Auktoriserad revisor

På uppdrag av: Ernst & Young AB

Serienummer: 19860306xxxx

IP: 188.148.xxx.xxx

2023-04-17 16:19:20 UTC



Detta dokument är digitalt signerat genom Penneo.com. Den digitala signeringsdatan i dokumentet är säkrad och validerad genom det datorgenererade hashvärdet hos det originella dokumentet. Dokumentet är låst och tidsstämplat med ett certifikat från en betrodd tredje part. All kryptografisk information är innesluten i denna PDF, för framtida validering om så krävs.

Hur man verifierar originaliteten hos dokumentet

Detta dokument är skyddat genom ett Adobe CDS certifikat. När du öppnar

dokumentet i Adobe Reader bör du se att dokumentet är certifierat med **Penneo e-signature service** <penneo@penneo.com> Detta garanterar att dokumentets innehåll inte har ändrats.

Du kan verifiera den kryptografiska informationen i dokumentet genom att använda Penneos validator, som finns på <https://penneo.com/validator>

2023061652786

Penneo dokumentnyckel: 017HL-S3FWT-OQFFH-IGTPB-OTLEW-ONSJU

PENNEO

Signaturerna i detta dokument är juridiskt bindande. Dokumentet är signerat genom Penneo™ för säker digital signering.
Tecknarnas identitet har lagrats, och visas nedan.

"Med min signatur bekräftar jag innehållet och alla datum i detta dokumentet."

PATRIK BJÖRKSTRÖM

Auktoriserad revisor

Serienummer: 19780303xxxx

IP: 90.230.xxx.xxx

2023-04-17 16:22:09 UTC



Detta dokument är digitalt signerat genom Penneo.com. Den digitala signeringsdatan i dokumentet är säkrad och validerad genom det datorgenererade hashvärdet hos det originella dokumentet. Dokumentet är låst och tidsstämplat med ett certifikat från en betrodd tredje part. All kryptografisk information är innesluten i denna PDF, för framtida validering om så krävs.

Hur man verifierar originaliteten hos dokumentet

Detta dokument är skyddat genom ett Adobe CDS certifikat. När du öppnar

dokumentet i Adobe Reader bör du se att dokumentet är certifierat med **Penneo e-signature service** <penneo@penneo.com> Detta garanterar att dokumentets innehåll inte har ändrats.

Du kan verifiera den kryptografiska informationen i dokumentet genom att använda Penneos validator, som finns på <https://penneo.com/validator>

2023061632787

Penneo dokumentnyckel: 017HL-S3FWT-OQFFI-IGTPB-OTLEW-ONSU