

# Årsredovisning

*NX Bygg AB*

559233-4337

Styrelsen avger följande årsredovisning för  
räkensårsåret 2022-09-01 - 2023-08-31.

Om inte annat särskilt anges, redovisas alla belopp i hela kronor (sek).

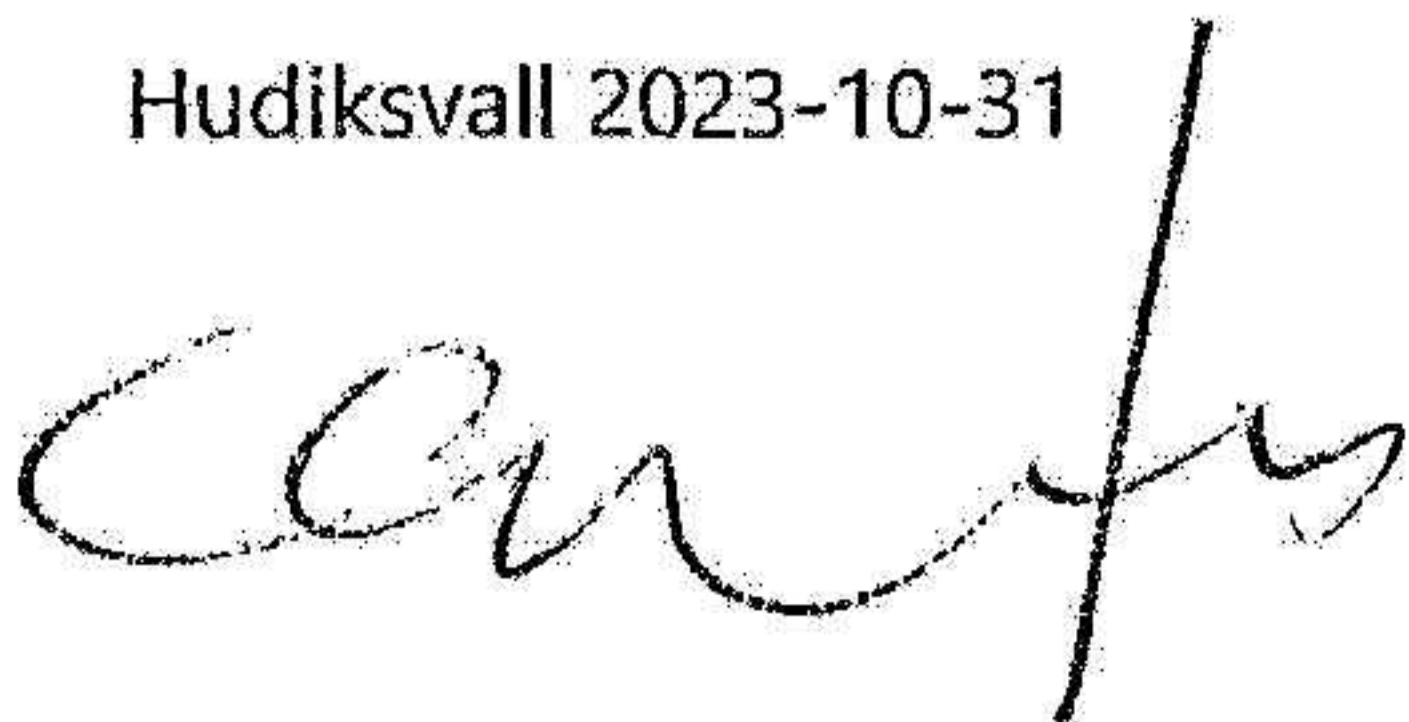
INNEHÅLLSFÖRTECKNING	SIDA
- Förvaltningsberättelse	2
- Resultaträkning	3
- Balansräkning	4 - 5
- Noter	6
- Underskrifter	6

## FASTSTÄLLELSEINTYG

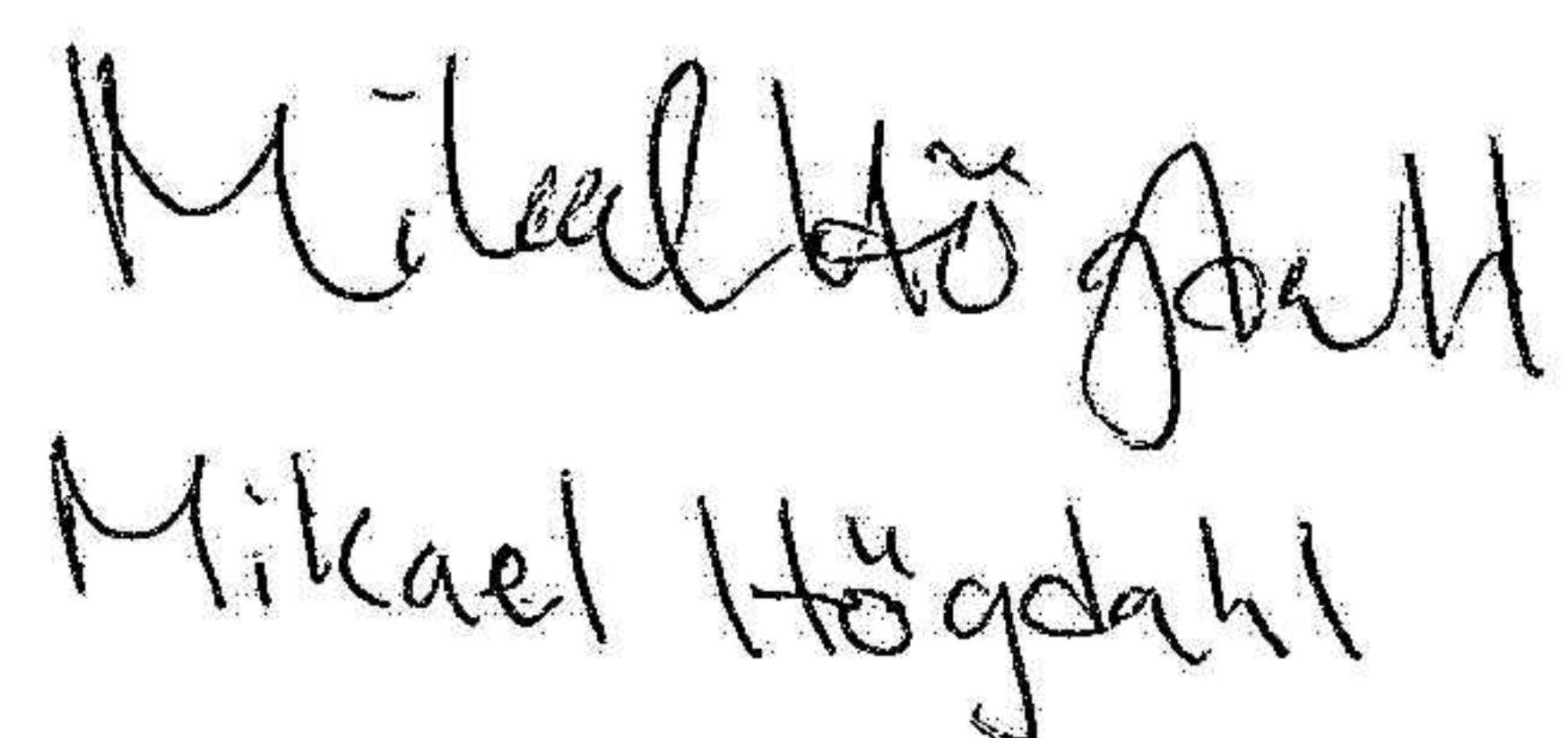
Jag intygar att resultaträkningen och balansräkningen har fastställts på årsstämma 2023-10-31.  
Årsstämman beslöt att godkänna styrelsens förslag till vinstdisposition.

Jag intygar att innehållet i dessa handlingar överensstämmer med originalen och att originalen undertecknats av  
samtliga personer som enligt lag ska underteckna dessa.

Hudiksvall 2023-10-31



Lukas Ivkacius



Mikael Högdahl

# Årsredovisning

*NX Bygg AB*

559233-4337

Styrelsen avger följande årsredovisning för  
räkenskapsåret 2022-09-01 - 2023-08-31.

Om inte annat särskilt anges, redovisas alla belopp i hela kronor (sek).

INNEHÅLLSFÖRTECKNING	SIDA
- Förvaltningsberättelse	2
- Resultaträkning	3
- Balansräkning	4 - 5
- Noter	6
- Underskrifter	6

# FÖRVALTNINGSBERÄTTELSE

## VERKSAMHETEN

### Allmänt om verksamheten

Bolagets verksamhet är att tillhandahålla byggtjänster och därmed bedriva förenlig verksamhet. Bolaget har sitt säte i Hudiksvall och verkar i densamme samt angränsande kommuner.

Detta år är företagets fjärde år. Under året har företaget tagit sig an uppdrag inom byggsektorn, främst i form av nybyggnationer, renoveringar samt ut- och tillbyggnader. Antalet anställda under året var 3 st, inklusive båda 2 ägare.

Företaget visar en förlust om 42 728 kr under året.

Framtidsplanerna för företaget är att fortsätta bedriva verksamhet och även expandera på marknaden genom fler och större uppdrag.

Räkenskapsåret omfattar 2022-09-01 - 2023-08-31.

### Förändringar i eget kapital

Bolaget visar en förlust om 42 728 kr under sitt fjärde räkenskapsår. Styrelsen föreslår att förlusten balanseras i ny räkning.

Bolagets resultat och ställning framgår av efterföljande resultat och balansräkning

Nettoomsättningen avviker negativt mot FG år pga. rådande marknadsläge.

## RESULTATRÄKNING

1

	2022-09-01 2023-08-31	2021-09-01 2022-08-31
<b>Rörelseintäkter, lagerförändringar m.m.</b>		
Nettoomsättning	3 307 533	4 484 248
Övriga rörelseintäkter	-29 027	76 062
<b>Summa rörelseintäkter, lagerförändringar m.m.</b>	<b>3 278 506</b>	<b>4 560 310</b>
<b>Rörelsekostnader</b>		
Råvaror och förnödenheter	–	-2 217
Handelsvaror	-1 553 989	-2 770 991
Övriga externa kostnader	-378 671	-293 207
Personalkostnader	-1 353 724	-1 409 104
Av- och nedskrivningar av materiella och immateriella anläggningstillgångar	-26 586	-17 724
<b>Summa rörelsekostnader</b>	<b>-3 312 970</b>	<b>-4 493 243</b>
<b>Rörelseresultat</b>	<b>-34 464</b>	<b>67 067</b>
<b>Finansiella poster</b>		
Räntekostnader och liknande resultatposter	-7 319	-10 373
<b>Summa finansiella poster</b>	<b>-7 319</b>	<b>-10 373</b>
<b>Resultat efter finansiella poster</b>	<b>-41 783</b>	<b>56 694</b>
<b>Resultat före skatt</b>	<b>-41 783</b>	<b>56 694</b>
<b>Skatter</b>		
Skatt på årets resultat	-945	-1 472
<b>Årets resultat</b>	<b>-42 728</b>	<b>55 222</b>

# BALANSRÄKNING

1

2024010901830

	2023-08-31	2022-08-31
<b>TILLGÅNGAR</b>		
<b>Anläggningstillgångar</b>		
<i>Materiella anläggningstillgångar</i>		
Maskiner och andra tekniska anläggningar	194 110	220 696
Inventarier, verktyg och installationer	-81 764	-81 764
<i>Summa materiella anläggningstillgångar</i>	<i>112 346</i>	<i>138 932</i>
<b>Summa anläggningstillgångar</b>	<b>112 346</b>	<b>138 932</b>
<b>Omsättningstillgångar</b>		
<i>Kortfristiga fordringar</i>		
Kundfordringar	185 766	394 929
Övriga fordringar	-29 017	632
Förutbetalda kostnader och upplupna intäkter	160 000	112 809
<i>Summa kortfristiga fordringar</i>	<i>316 749</i>	<i>508 370</i>
<i>Kassa och bank</i>		
Kassa och bank	42 590	59 187
<i>Summa kassa och bank</i>	<i>42 590</i>	<i>59 187</i>
<b>Summa omsättningstillgångar</b>	<b>359 339</b>	<b>567 557</b>
<b>SUMMA TILLGÅNGAR</b>	<b>471 685</b>	<b>706 489</b>

	2023-08-31	2022-08-31
<b>EGET KAPITAL OCH SKULDER</b>		
<b>Eget kapital</b>		
<i>Bundet eget kapital</i>		
Aktiekapital	100 000	100 000
<i>Summa bundet eget kapital</i>	<i>100 000</i>	<i>100 000</i>
<i>Fritt eget kapital</i>		
Balanserat resultat	79 688	26 412
Årets resultat	-42 728	55 222
<i>Summa fritt eget kapital</i>	<i>36 960</i>	<i>81 634</i>
<b>Summa eget kapital</b>	<b>136 960</b>	<b>181 634</b>
<b>Långfristiga skulder</b>		
Övriga skulder till kreditinstitut	109 242	134 723
<b>Summa långfristiga skulder</b>	<b>109 242</b>	<b>134 723</b>
<b>Kortfristiga skulder</b>		
Leverantörsskulder	180 453	166 565
Skatteskulder	-16 222	–
Övriga skulder	61 252	185 722
Upplupna kostnader och förutbetalda intäkter	–	37 845
<b>Summa kortfristiga skulder</b>	<b>225 483</b>	<b>390 132</b>
<b>SUMMA EGET KAPITAL OCH SKULDER</b>	<b>471 685</b>	<b>706 489</b>

## NOTER

Not 1 Redovisningsprinciper

### Enligt BFNAR 2016:10


Årsredovisningen har upprättats enligt årsredovisningslagen och BFNAR 2016:10 Årsredovisning i mindre företag (K2).

## UNDERSKRIFTER

Hudiksvall 2023-10-31



Sam Lukas Ivraeus



Mikael Johan Högdahl