

Årsredovisning

för

TRÄ Holding Nordic AB

559121-3177

Räkenskapsåret



2022

Fastställelseintyg

Undertecknad styrelseledamot i TRÄ Holding Nordic AB intygar, dels att denna kopia av årsredovisningen stämmer överens med originalet; dels att resultaträkningen och balansräkningen i årsredovisningen har fastställts på årsstämma 2023-06-30. Årsstämman beslutade att godkänna styrelsens förslag till resultatdisposition.

Stockholm 2023- 06-30

Lars-Michaël Paqvalén



Årsredovisning
för
TRÄ Holding Nordic AB

559121-3177

Räkenskapsåret

2022



Styrelsen för TRÄ Holding Nordic AB avger följande årsredovisning för räkenskapsåret 2022.

Årsredovisningen är upprättad i euro, EUR. Om inget annat särskilt anges, redovisas alla belopp i hela Euro (EUR).

Förvaltningsberättelse

Verksamheten

Allmänt om verksamheten

Företagets verksamhet är att bedriva investeringsverksamhet, förvalta fast och lös egendom samt bedriva därmed förenlig verksamhet.

Företaget har sitt säte i Stockholm.

Väsentliga händelser under räkenskapsåret

Inga väsentliga händelser under räkenskapsåret.

Flerårsöversikt (TEUR)	2022	2021	2020	2019
Nettoomsättning	0	0	0	0
Resultat efter finansiella poster	-214	-122	202	-95
Soliditet (%)	2,5	45,6	57,9	-21,4

Förändringar i eget kapital

	Aktie- kapital	Balanserat resultat	Årets resultat	Totalt
Belopp vid årets ingång	6 869	336 966	-122 367	221 468
Disposition enligt beslut av årsstämman:				
Balanseras i ny räkning		-122 367	122 367	0
Årets resultat			-214 397	-214 397
Belopp vid årets utgång	6 869	214 599	-214 397	7 071

Resultatdisposition

Styrelsen föreslår att till förfogande stående vinstmedel (EUR)

balanserad vinst	214 599
årets förlust	-214 397
	202
disponeras så att i ny räkning överföres	202
	202

Företagets resultat och ställning i övrigt framgår av efterföljande resultat- och balansräkning med noter.

Resultaträkning

Not	2022-01-01 -2022-12-31	2021-01-01 -2021-12-31
	0	0
Summa rörelseintäkter, lagerförändringar m.m.		
Rörelsekostnader		
Övriga externa kostnader	-1 823	-2 220
Summa rörelsekostnader	-1 823	-2 220
Rörelseresultat	-1 823	-2 220
Finansiella poster		
Nedskrivningar av finansiella anläggningstillgångar och kortfristiga placeringar	-200 000	-109 977
Räntekostnader och liknande resultatposter	-12 574	-10 170
Summa finansiella poster	-212 574	-120 147
Resultat efter finansiella poster	-214 397	-122 367
Resultat före skatt	-214 397	-122 367
Årets resultat	-214 397	-122 367

Balansräkning

Not

2022-12-31

2021-12-31

TILLGÅNGAR

Anläggningstillgångar

Finansiella anläggningstillgångar

Andelar i koncernföretag

2

287 819

285 285

Summa finansiella anläggningstillgångar

287 819

285 285

Summa anläggningstillgångar

287 819

285 285

Omsättningstillgångar

Kortfristiga fordringar

Övriga fordringar

2

200 000

Summa kortfristiga fordringar

2

200 000

Kassa och bank

Kassa och bank

221

494

Summa kassa och bank

221

494

Summa omsättningstillgångar

223

200 494

SUMMA TILLGÅNGAR

288 042

485 778

Balansräkning

Not 2022-12-31 2021-12-31

EGET KAPITAL OCH SKULDER

Eget kapital

Bundet eget kapital

Aktiekapital

6 869

6 869

Summa bundet eget kapital

6 869

6 869

Fritt eget kapital

Fri överkursfond

222 356

222 356

Balanserat resultat

-7 757

114 610

Årets resultat

-214 397

-122 367

Summa fritt eget kapital

202

214 599

Summa eget kapital

7 071

221 468

Långfristiga skulder

Skulder till koncernföretag

2 535

0

Övriga skulder

66 921

55 567

Summa långfristiga skulder

69 456

55 567

Kortfristiga skulder

Skulder till koncernföretag

210 515

207 743

Upplupna kostnader och förutbetalda intäkter

1 000

1 000

Summa kortfristiga skulder

211 515

208 743

SUMMA EGET KAPITAL OCH SKULDER

288 042

485 778

Noter

Not 1 Redovisningsprinciper

Allmänna upplysningar

Årsredovisningen är upprättad i enlighet med årsredovisningslagen och Bokföringsnämndens allmänna råd (BFNAR 2016:10) om årsredovisning i mindre företag.

Nyckeltalsdefinitioner

Nettoomsättning

Rörelsens huvudintäkter, fakturerade kostnader, sidointäkter samt intäktskorrigeringar.

Resultat efter finansiella poster

Resultat efter finansiella intäkter och kostnader men före bokslutsdispositioner och skatter.


Soliditet (%)


Justerat eget kapital (eget kapital och obeskattade reserver med avdrag för uppskjuten skatt) i procent av balansomslutning.

Not 2 Andelar i koncernföretag

	2022-12-31	2021-12-31
Ingående anskaffningsvärden	395 262	393 673
Inköp	2 534	1 589
Utgående ackumulerade anskaffningsvärden	397 796	395 262
Ingående uppskrivningar	-109 977	0
Årets nedskrivningar	0	-109 977
Utgående ackumulerade uppskrivningar	-109 977	-109 977
Utgående redovisat värde	287 819	285 285

Stockholm 2023-06-30


Lars Michaël Paqvalén
Ordförande


Thomas Noreila
Styrelseledamot

