

# Årsredovisning

För

## Företagsekonomiska Institutet 1888 AB

556263-3288

Räkenskapsåret


2022

<u>Innehåll</u>	<u>Sida</u>
Förvaltningsberättelse	1-2
Resultaträkning	3
Balansräkning	4-5
Kassaflödesanalys	6
Noter	7-15
Underskrifter	16


### Fastställelseintyg

Undertecknad styrelseledamot intygar härmed, dels att denna kopia av årsredovisningen överensstämmer med originalet, dels att resultat- och balansräkningen fastställts på årsstämman den 25 april 2023. Årsstämman beslöt tillika godkänna styrelsens förslag till resultatdisposition.

Stockholm den 25 april 2023



Leif Persson  
Styrelseordförande



Styrelsen och verkställande direktören för Företagsekonomiska Institutet 1888 AB avger följande årsredovisning för räkenskapsåret 2022.

Årsredovisningen är upprättad i svenska kronor, SEK. Om inte annat särskilt anges, redovisas alla belopp i hela kronor (kr). Uppgifter inom parentes avser föregående år.

## Förvaltningsberättelse

### Information om verksamheten

Företagets verksamhet omfattar utbildning och bedrivs i Stockholm, Göteborg och Malmö. Försäljningen har under räkenskapsåret uppgått till 139 990 tkr (fg år 126 118 tkr). Investering i inventarier, förbättringar och datorer har uppgått till 534 tkr (fg år 1 333 tkr). Resultat efter finansiella poster uppgår till 19 463 tkr (fg år 11 453 tkr).

Samtliga aktier ägs av Föreningen Företagsekonomiska Institutet 1888, org nr 802001-8472. Företaget har sitt säte i STOCKHOLM.

### Väsentliga händelser under räkenskapsåret

Under räkenskapsåret har det skett en förändring i bolagets ledning. Stefan Carlberg utsågs till tillförordnad vd 1 maj efter att tidigare vd Magnus Rolf lämnat positionen. 1 februari 2023 utsågs Stefan Carlberg till ordinarie vd.

Under räkenskapsåret har avtalet med Högskolan Väst avseende uppdragsutbildning löpt ut.

### Förväntad framtida utveckling

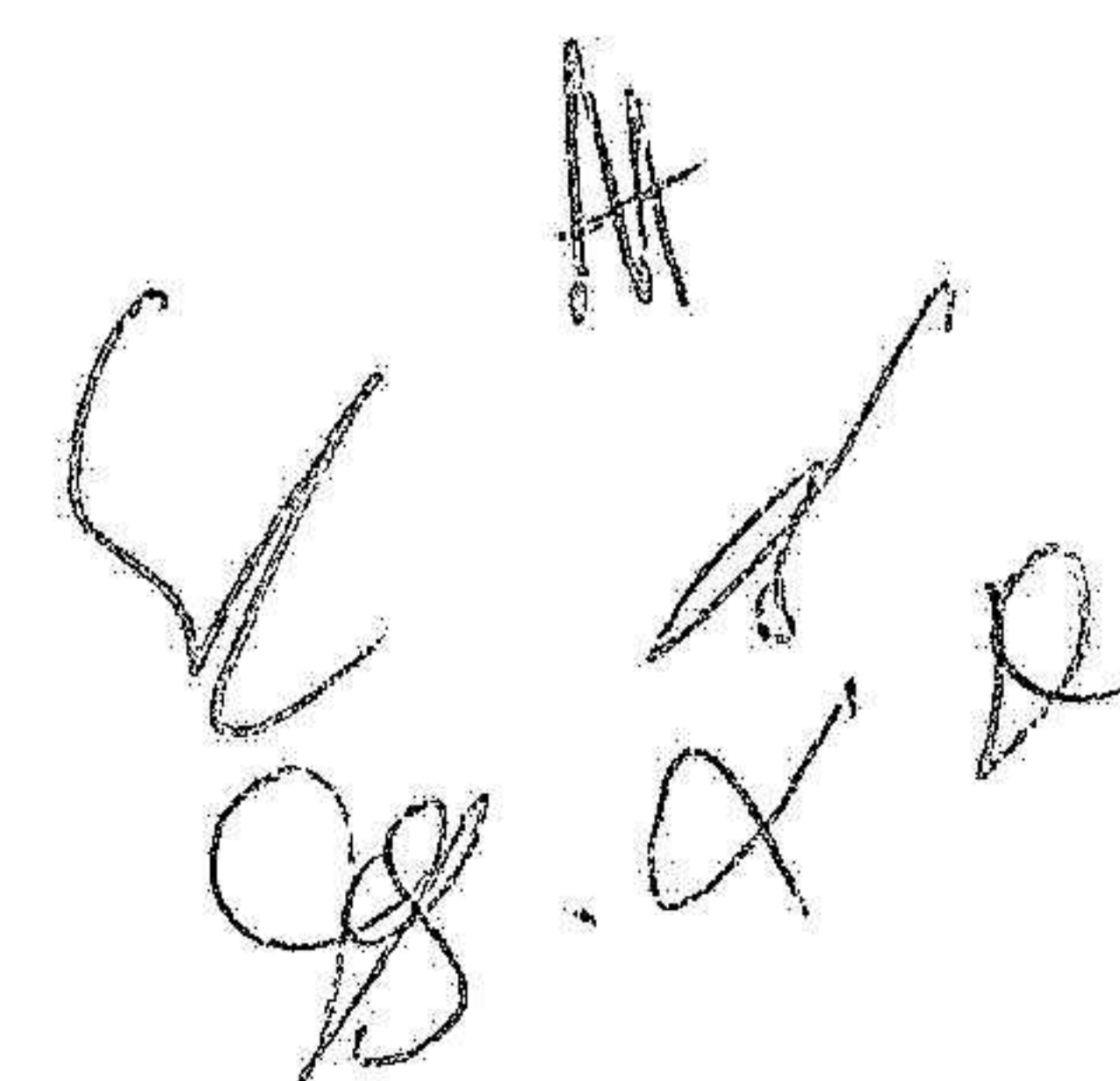
FEI:s mål är att genom lyhörddhet mot marknaden, ett genomtänkt utbud och kostnadseffektiva lösningar öka försäljning och lönsamhet i flera affärsområden under det kommande året.

FEI Fortsätter att investera i produktutveckling och innovation för att kunna erbjuda attraktiva produkter i kärnverksamheten riktad till företag och organisationer. Vidare har FEI justerat den interna organisationen för att på ett slagkraftigt sätt bedriva verksamhet och utveckling inom offentligt finansierade utbildningar.

FEI är genom FEIFLEX en ledande aktör i branschen när det gäller omställningen till modern utbildningsteknik. FEIFLEX förväntas fortsätta att driva tillväxt i framtiden.

### Utländska dotterföretag

Pandemin påverkade fortsatt negativt planerna på att utveckla ett internationellt kursutbud genom dotterföretagen i Spanien och Storbritannien p.g.a. periodvisa restriktioner av olika karaktär. Under 2023 förväntas dotterbolaget i Spanien leverera ett antal kurser och utbildningar.



<b>Flerårsöversikt (Tkr)</b>	<b>2022</b>	<b>2021</b>	<b>2020</b>	<b>2019</b>
Nettoomsättning	139 990	126 118	96 027	81 561
Resultat efter finansiella poster	19 463	11 453	9 651	-1 251
Soliditet (%)	45	39	48	45

Omsättningsökningen drivs av kurser och utbildningar som ges via FEIFLEX. Hybridstudierna har breddat den geografiska marknaden då kursdeltagare inte behöver närvara på plats i FEI:s lokaler utan kan studera var de än befinner sig.

### Förändring av eget kapital

	<b>Aktie- kapital</b>	<b>Fond för utveck- lingsutgifter</b>	<b>Reserv- fond</b>	<b>Balanserat resultat</b>	<b>Årets resultat</b>	<b>Totalt</b>
Belopp vid årets ingång	1 000 000	1 932 407	200 000	10 968 748	3 832 511	17 933 666
Disposition enligt beslut av årets årsstämma:						
Utdelning				-12 000 000	0	-12 000 000
Balanseras i ny räkning				3 832 511	-3 832 511	0
Upplösning till följd av årets nedskrivning av utvecklingsutgifter		-1 932 407		1 932 407		
Årets resultat					12 852 103	12 852 103
<b>Belopp vid årets utgång</b>	<b>1 000 000</b>	<b>0</b>	<b>200 000</b>	<b>4 733 666</b>	<b>12 852 103</b>	<b>18 785 769</b>

### Förslag till vinstdisposition

Styrelsen föreslår att till förfogande stående vinstmedel (kronor):

balanserad vinst	4 733 666
årets vinst	12 852 103
	<b>17 585 769</b>
disponeras så att	
till aktieägare utdelas	3 000 000
i ny räkning överföres	14 585 769
	<b>17 585 769</b>

Styrelsen föreslås bemyndigas att besluta om tidpunkt då utdelningen skall betalas.

Styrelsens och verkställande direktörens yttrande över den föreslagna vinstutdelningen.

Koncernbidraget och föreslagen utdelningen reducerar bolagets soliditet till 42,06 %. Soliditeten är mot bakgrund av bolagets verksamhet fortsatt hög. Likviditeten i bolaget och koncernen bedöms kunna upprätthållas på en likaledes betryggande nivå. Styrelsens uppfattning är att den föreslagna utdelningen ej hindrar bolaget, och övriga koncernen från att fullgöra sina förpliktelser på kort och lång sikt, ej heller att fullgöra erforderliga investeringar. Den föreslagna utdelningen kan därmed försvaras med hänsyn till vad som anförs i ABL 17 kap 3 § 2-3 st (försiktighetsprincipen).

Företagets resultat och ställning i övrigt framgår av efterföljande resultat- och balansräkning samt kassaflödesanalys med noter. *A*

*SN*  
*M B R*  
*Agg.*

2023061923834

## Resultaträkning

	Not	2022-01-01 -2022-12-31	2021-01-01 -2021-12-31
Nettoomsättning	2	139 990 067	126 117 951
Övriga rörelseintäkter		30 873	-50 402
		<b>140 020 940</b>	<b>126 067 549</b>
<b>Rörelsens kostnader</b>			
Utbildningskostnader		-34 363 381	-34 102 394
Övriga externa kostnader	3, 4, 5	-53 898 842	-53 504 977
Personalkostnader	6	-24 515 903	-21 777 983
Avskrivningar och nedskrivningar av materiella och immateriella anläggningstillgångar		-6 161 387	-4 382 932
Övriga rörelsekostnader		0	-1 000 000
		<b>-118 939 513</b>	<b>-114 768 286</b>
<b>Rörelseresultat</b>		<b>21 081 427</b>	<b>11 299 263</b>
<b>Resultat från finansiella poster</b>			
Resultat från andelar i koncernföretag	7	-2 191 831	0
Övriga ränteintäkter och liknande resultatposter		591 615	153 768
Räntekostnader och liknande resultatposter		-18 486	-249
		<b>-1 618 702</b>	<b>153 519</b>
<b>Resultat efter finansiella poster</b>		<b>19 462 725</b>	<b>11 452 782</b>
Bokslutsdispositioner	8	-3 504 851	-4 664 489
<b>Resultat före skatt</b>		<b>15 957 874</b>	<b>6 788 293</b>
Skatt på årets resultat	9	-3 105 771	-2 955 782
<b>Årets resultat</b>		<b>12 852 103</b>	<b>3 832 511</b>

*Handwritten signatures and initials:*  
A  
S  
R  
D. P. R.

<b>Balansräkning</b>	<b>Not</b>	<b>2022-12-31</b>	<b>2021-12-31</b>
<b>TILLGÅNGAR</b>			
<b>Anläggningstillgångar</b>			
<i>Immateriella anläggningstillgångar</i>			
Licenser och liknande rättigheter	10	0	3 578 123
		0	3 578 123
<i>Materiella anläggningstillgångar</i>			
Förbättringsutgifter på annans fastighet	11	115 446	164 635
Datorer och andra tekniska anläggningar	12	0	18 589
Inventarier, verktyg och installationer	13	2 593 579	4 586 637
		2 709 025	4 769 861
<i>Finansiella anläggningstillgångar</i>			
Andelar i koncernföretag	14, 15	1 755 301	1 244 965
Andra långfristiga fordringar	16	2 327 986	4 020 368
		4 083 287	5 265 333
<b>Summa anläggningstillgångar</b>		<b>6 792 312</b>	<b>13 613 317</b>
<b>Omsättningstillgångar</b>			
<i>Varulager m m</i>			
Råvaror och förnödenheter		899 761	1 046 354
		899 761	1 046 354
<i>Kortfristiga fordringar</i>			
Kundfordringar		14 608 908	12 438 174
Fordringar hos koncernföretag		3 598 975	11 580 438
Övriga fordringar		2 735 890	2 621 207
Förutbetalda kostnader och upplupna intäkter	17	6 258 411	7 599 835
		27 202 184	34 239 654
<i>Kassa och bank</i>		42 125 270	34 191 004
<b>Summa omsättningstillgångar</b>		<b>70 227 215</b>	<b>69 477 012</b>
<b>SUMMA TILLGÅNGAR</b>		<b>77 019 527</b>	<b>83 090 329</b>

Handwritten signatures and initials, including "A B A" and "4 V G".

## Balansräkning

	Not	2022-12-31	2021-12-31
<b>EGET KAPITAL OCH SKULDER</b>			
<b>Eget kapital</b>	18		
<i>Bundet eget kapital</i>			
Aktiekapital	19	1 000 000	1 000 000
Reservfond		200 000	200 000
Fond för utvecklingsutgifter		0	1 932 407
		<b>1 200 000</b>	<b>3 132 407</b>
<i>Fritt eget kapital</i>			
Balanserad vinst eller förlust		4 733 666	10 968 748
Årets resultat		12 852 103	3 832 511
		<b>17 585 769</b>	<b>14 801 259</b>
<b>Summa eget kapital</b>		<b>18 785 769</b>	<b>17 933 666</b>
<b>Obeskattade reserver</b>	20	19 547 482	18 678 649
<b>Kortfristiga skulder</b>			
Leverantörsskulder		12 466 162	9 207 533
Skulder till koncernföretag		0	171 512
Aktuella skatteskulder		2 914 364	3 820 027
Övriga skulder		3 832 737	2 066 058
Upplupna kostnader och förutbetalda intäkter	21	19 473 013	31 212 884
<b>Summa kortfristiga skulder</b>		<b>38 686 276</b>	<b>46 478 014</b>
<b>SUMMA EGET KAPITAL OCH SKULDER</b>		<b>77 019 527</b>	<b>83 090 329</b>

2023061923835

*[Handwritten signatures]*

## Kassaflödesanalys

Not 2022-01-01  
-2022-12-31 2021-01-01  
-2021-12-31

### Den löpande verksamheten

Rörelseresultat	21 081 427	11 299 263
Avskrivningar	6 161 387	4 382 932
Erhållen ränta	215 356	179 944
Valutakursvinster/förluster	376 258	-26 176
Betalt ränta	-18 486	-249
Betald skatt	-4 550 138	-694 556
<b>Kassaflöde från den löpande verksamheten före förändring av rörelsekapital</b>	<b>23 265 805</b>	<b>15 141 158</b>

### Kassaflöde från förändring av rörelsekapitalet

Förändring av varulager	146 593	548 390
Förändring av kortfristiga fordringar	-943 993	-12 439 123
Förändring av mellanhavanden med dotterföretag	47 414	575 590
Förändring av kortfristiga skulder	-6 335 362	18 514 757
<b>Kassaflöde från den löpande verksamheten</b>	<b>16 180 456</b>	<b>22 340 772</b>

### Investeringsverksamheten

Investeringar i immateriella anläggningstillgångar	0	-1 125 385
Investeringar i materiella anläggningstillgångar	-534 435	-207 258
Förändring av långfristiga fordringar	1 692 382	541 258
<b>Kassaflöde från investeringsverksamheten</b>	<b>1 157 946</b>	<b>-791 385</b>

### Finansieringsverksamheten

Förändring av mellanhavande med Föreningen	2 595 864	-2 661 258
Utbetald utdelning	-12 000 000	0
<b>Kassaflöde från finansieringsverksamheten</b>	<b>-9 404 136</b>	<b>-2 661 258</b>

### Årets kassaflöde

7 934 266 18 888 130

### Likvida medel vid årets början

Likvida medel vid årets början	34 191 004	15 302 874
Likvida medel vid årets slut	42 125 270	34 191 004

W  
A B R  
L S.

## Noter

### Not 1 Redovisnings- och värderingsprinciper

#### Allmänna upplysningar

Årsredovisningen är upprättad i enlighet med årsredovisningslagen och BFNAR 2012:1 Årsredovisning och koncernredovisning (K3).

Redovisningsprinciperna har ändrats jämfört med föregående år. Utvecklingskostnader har nedskrivits och kommer att kostnadsföras framöver.

Fordringar har upptagits till de belopp varmed de beräknas inflyta.

Övriga tillgångar och skulder har upptagits till anskaffningsvärden där inget annat anges.

#### Intäktsredovisning

Intäkter har tagits upp till verkligt värde av vad som erhållits eller kommer att erhållas och redovisas i den omfattning det är sannolikt att de ekonomiska fördelarna kommer att tillgodogöras bolaget och intäkterna kan beräknas på ett tillförlitligt sätt. Intäkterna genereras i Sverige och erhålls huvudsakligen från kursintäkter i utbildningsverksamheten. Utbildningsintäkterna redovisas i takt med utbildningsprogrammet löptid.

#### Anläggningstillgångar

Immateriella och materiella anläggningstillgångar redovisas till anskaffningsvärde minskat med ackumulerade avskrivningar enligt plan och eventuella nedskrivningar.

Avskrivning sker linjärt över den förväntade nyttjandeperioden med hänsyn till väsentligt restvärde. Följande avskrivningsprocent tillämpas:

#### *Immateriella anläggningstillgångar*

IT - System 20 %

#### *Materiella anläggningstillgångar*

Materiella anläggningstillgångar redovisas till anskaffningsvärde med tillägg för förbättringsutgifter och avdrag för ackumulerade avskrivningar enligt plan och nedskrivningar. Avskrivningstiden baseras på den bedömda nyttjandeperioden och fördelas linjärt.

Förbättringsutgifter på annans fastighet 20 %  
Inventarier, verktyg och installationer 20 %

#### Finansiella instrument

##### *Andelar i dotterföretag*

Andelar i dotterföretag redovisas till anskaffningsvärde efter avdrag för eventuella nedskrivningar. I anskaffningsvärdet ingår köpeskillingen som erlagts för aktierna samt förvärvskostnader. Eventuella kapitaltillskott läggs till anskaffningsvärdet när de uppkommer. *R*

*SA A S P  
2 J.*

***Kundfordringar/kortfristiga fordringar***

Kundfordringar och kortfristiga fordringar redovisas som omsättningstillgångar till det belopp som förväntas bli inbetalt efter avdrag för individuellt bedömda osäkra fordringar.

***Leverantörsskulder***

Leverantörsskulder redovisas initialt till anskaffningsvärde.

***Leasing - Leasetagare***

Företaget redovisar samtliga leasingavtal, såväl finansiella som operationella, som operationella leasingavtal. Operationella leasingavtal redovisas som en kostnad linjärt över leasingperioden. Tillhörande kostnader, såsom underhåll och försäkring, kostnadsförs när de uppkommer.

***Varulager***

Varulagret har värderats till det lägsta av dess anskaffningsvärde och dess nettoförsäljningsvärde på balansdagen. Med nettoförsäljningsvärde avses varornas beräknade försäljningspris minskat med försäljningskostnader. Den valda värderingsmetoden innebär att inkurans i varulagret har beaktats.

***Inkomstskatter***

Total skatt utgörs av aktuell skatt och uppskjuten skatt. Skatter redovisas i resultaträkningen, utom då underliggande transaktion redovisas direkt mot eget kapital varvid tillhörande skatteeffekter redovisas i eget kapital.

***Aktuell skatt***

Aktuell skatt avser inkomstskatt för innevarande räkenskapsår samt den del av tidigare räkenskapsårs inkomstskatt som ännu inte redovisats. Aktuell skatt beräknas utifrån den skattesats som gäller per balansdagen.

***Ersättningar till anställda***

Ersättningar till anställda avser alla former av ersättningar som företaget lämnar till de anställda. Kortfristiga ersättningar utgörs av bland annat löner, betald semester, betald frånvaro, bonus och ersättning efter avslutad anställning (pension). Kortfristiga ersättningar redovisas som kostnad och en skuld då det finns en legal eller informell förpliktelse att betala ut en ersättning till följd av en tidigare händelse och en tillförlitlig uppskattning av beloppet kan göras.


***Ersättningar till anställda efter avslutad anställning***

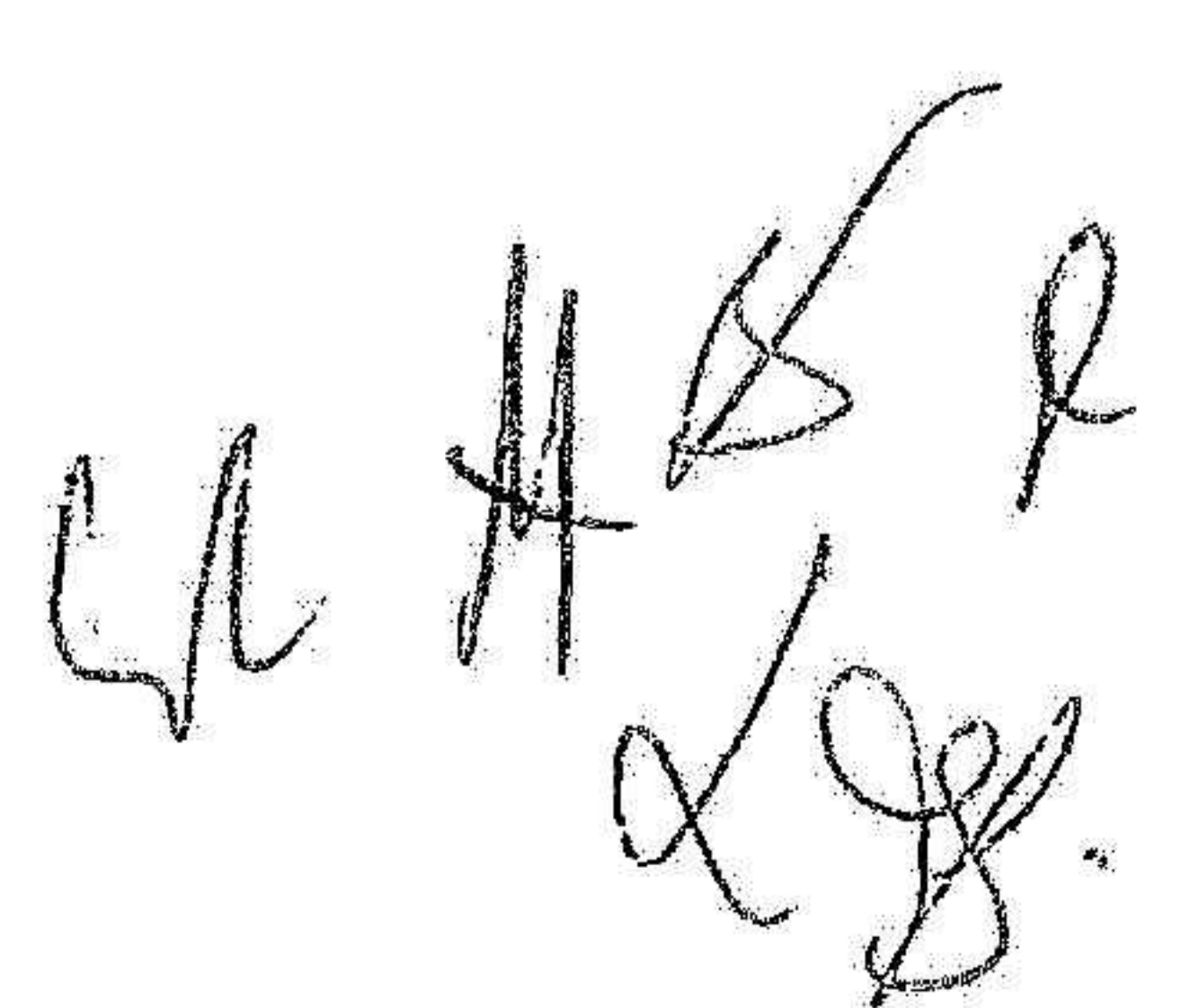
I företaget finns endast avgiftsbestämda pensionsplaner. Som avgiftsbestämda planer klassificeras planer där fastställda avgifter betalas och det inte finns förpliktelser att betala något ytterligare, utöver dessa avgifter.

***Koncernbidrag***

Erhållna och lämnade koncernbidrag redovisas som bokslutsdispositioner.

***Koncernförhållanden***

Företaget är ett moderföretag, men med hänvisning till undantagsreglerna i årsredovisningslagen 7 kap 2§ upprättas ingen koncernredovisning. Minsta koncernredovisning upprättas av moderbolaget Föreningen Företagsekonomiska Institutet 1888 org. nr 802001-8472. 



### Kassaflödesanalys

Kassaflödesanalysen upprättas i enlighet med BFNAR 2012:1 (K3) kap. 7 enligt indirekt metod. Det redovisade kassaflödet omfattar endast transaktioner som medfört in- eller utbetalningar.

### Nyckeltalsdefinitioner

Nettoomsättning

Rörelsens huvudintäkter, fakturerade kostnader, sidointäkter samt intäktskorrigeringar.

Resultat efter finansiella poster

Resultat efter finansiella intäkter och kostnader men före bokslutsdispositioner och skatter.

Soliditet (%)

Justerat eget kapital (eget kapital och obeskattade reserver med avdrag för uppskjuten skatt) i procent av balansomslutning.

### Uppskattningar och bedömningar

Upprättandet av bokslut och tillämpning av redovisningsprinciper, baseras ofta på ledningens bedömningar, uppskattningar och antaganden som anses vara rimliga vid den tidpunkt då bedömningen görs. Uppskattningar och bedömningar är baserade på historiska erfarenheter och ett antal andra faktorer, som under rådande omständigheter anses vara rimliga. Resultatet av dessa används för att bedöma de redovisade värdena på tillgångar och skulder, som inte annars framgår tydligt från andra källor. Det verkliga utfallet kan avvika från dessa uppskattningar och bedömningar. Uppskattningar och antaganden ses över regelbundet.

Inga väsentliga källor till osäkerhet i uppskattningar och antaganden på balansdagen bedöms kunna innebära en betydande risk för en väsentlig justering av redovisade värden för tillgångar och skulder under nästa räkenskapsår.

### Not 2 Nettoomsättning

	2022	2021
<b>Nettoomsättningen per geografisk marknad</b>		
Kurser bundna till FEI:s lokaler	1 847 869	1 652 145
FEI FLEX geografiskt obundna studier	138 142 197	124 465 805
	<b>139 990 066</b>	<b>126 117 950</b>

### Not 3 Inköp från koncernföretag

	2022	2021
Andel av årets totala inköp som skett från koncernföretag	8,41 %	8,05 %

Handwritten signatures and initials, including "A R R" and "V G".

#### Not 4 Leasingavtal

Samtliga leasingavtal, bestående i huvudsak av hyresåtaganden avseende utbildningslokaler, är upptagna som operationell leasing och specificerade med minsta möjliga leasingkostnader från balansdagen med hänsyn till avtalens längd och uppsägningstid.

Årets operationella leasingavgifter uppgår till 7 613 671 kr - föregående år 6 877 629 kr

Framtida operationella minimileasingavgifter förfaller till betalning enligt följande:

	2022	2021
Inom ett år	4 310 788	3 784 388
Senare än ett år men inom fem år	16 922 443	15 299 500
	<b>21 233 231</b>	<b>19 083 888</b>

#### Not 5 Arvode till revisorer

Med revisionsuppdrag avses granskning av årsredovisningen och ordinarie redovisningshandlingar samt styrelsens och verkställande direktörens förvaltning, övriga arbetsuppgifter som det ankommer på bolagets revisor att utföra samt rådgivning eller annat biträde som föranleds av iakttagelser vid sådan granskning eller genomförandet av sådana övriga arbetsuppgifter.

	2022	2021
<b>MOORE Allegretto</b>		
Revisionsuppdrag	98 700	125 100
	<b>98 700</b>	<b>125 100</b>

#### Not 6 Personal

	2022	2021
<b>Medelantalet anställda fördelade per land</b>		
Sverige	34 (18)	26 (12)
Spanien	3 (1)	3 (1)
	<b>37 (19)</b>	<b>29 (13)</b>

Inom parentes anges medelantalet kvinnor.

#### Löner och andra ersättningar

Styrelse, vd och övriga ledande befattningshavare	5 761 193	4 687 273
Övriga anställda	12 121 759	11 682 562
	<b>17 882 952</b>	<b>16 369 835</b>

Varav rörlig ersättning till vd och övriga ledande befattningshavare på bokföringsmässigt grund 1 523 110 1 574 438

Handwritten signatures and initials: H S A, L V, and others.

**Sociala kostnader**

Pensionskostnader för vd och övriga ledande befattningshavare	1 379 699	1 465 544
Pensionskostnader för övriga anställda	722 882	598 674
Övriga sociala avgifter enligt lag och avtal	5 646 729	4 626 576
	<b>7 749 310</b>	<b>6 690 794</b>

**Könsfördelning i företagsledningen**

*Styrelsen*

Andel kvinnor	29 %	25 %
Andel män	71 %	75 %

*Företagsledning och vd*

Andel kvinnor	40%	0%
Andel män	60%	100%

**Not 7 Resultat från andelar i koncernföretag**

	2022	2021
Nedskrivningar	2 191 831	0
	<b>2 191 831</b>	<b>0</b>

**Not 8 Bokslutsdispositioner**

	2022	2021
Avsättning till periodiseringsfond	5 025 520	4 240 981
Återföring från periodiseringsfond	-3 459 123	-2 057 453
Lämnade koncernbidrag	2 636 018	2 661 258
Förändring av överavskrivningar	-697 564	-180 297
	<b>3 504 851</b>	<b>4 664 489</b>

**Not 9 Skatt på årets resultat  
Avstämning av effektiv skatt**

	2022		2021	
	Procent	Belopp	Procent	Belopp
Redovisat resultat före skatt		15 957 874		6 788 293
Skatt enligt gällande skattesats	20,60	-3 287 322	20,60	-1 398 388
Skatteeffekt av:				0
Justering avseende tidigare år		0		-334 857
Ej avdragsgilla kostnader/ej skattepliktiga intäkter		181 552		-1 222 537
<b>Redovisad effektiv skatt</b>	<b>19,46</b>	<b>-3 105 771</b>	<b>43,54</b>	<b>-2 955 782</b>

*[Handwritten signatures and initials]*

**Not 10 Licenser och liknande rättigheter**

	2022-12-31	2021-12-31
Ingående anskaffningsvärden	9 084 980	7 959 595
Inköp	0	1 125 385
Försäljningar/utrangeringar	-6 524 099	0
<b>Utgående ackumulerade anskaffningsvärden</b>	<b>2 560 881</b>	<b>9 084 980</b>
Ingående avskrivningar	-5 506 857	-4 001 311
Försäljningar/utrangeringar	6 524 099	0
Årets avskrivningar	-1 409 044	-1 505 546
<b>Utgående ackumulerade avskrivningar</b>	<b>-391 802</b>	<b>-5 506 857</b>
Årets nedskrivningar	-2 169 079	0
<b>Utgående ackumulerade nedskrivningar</b>	<b>-2 169 079</b>	<b>0</b>
<b>Utgående redovisat värde</b>	<b>0</b>	<b>3 578 123</b>

**Not 11 Förbättringsutgifter på annans fastighet**

	2022-12-31	2021-12-31
Ingående anskaffningsvärden	5 045 123	5 045 123
Inköp	0	0
Försäljningar/utrangeringar	-17 859	0
<b>Utgående ackumulerade anskaffningsvärden</b>	<b>5 027 264</b>	<b>5 045 123</b>
Ingående avskrivningar	-4 880 488	-4 830 315
Försäljningar/utrangeringar	17 859	0
Årets avskrivningar	-49 189	-50 173
<b>Utgående ackumulerade avskrivningar</b>	<b>-4 911 818</b>	<b>-4 880 488</b>
<b>Utgående redovisat värde</b>	<b>115 446</b>	<b>164 635</b>

*[Handwritten signature]*

**Not 12 Datorer och andra tekniska anläggningar**

	2022-12-31	2021-12-31
Ingående anskaffningsvärden	2 853 208	2 853 208
Inköp	0	0
Försäljningar/utrangeringar	-655 850	0
<b>Utgående ackumulerade anskaffningsvärden</b>	<b>2 197 358</b>	<b>2 853 208</b>
Ingående avskrivningar	-2 834 619	-2 772 812
Försäljningar/utrangeringar	655 850	0
Årets avskrivningar	-18 589	-61 807
<b>Utgående ackumulerade avskrivningar</b>	<b>-2 197 358</b>	<b>-2 834 619</b>
<b>Utgående redovisat värde</b>	<b>0</b>	<b>18 589</b>

**Not 13 Inventarier, verktyg och installationer**

	2022-12-31	2021-12-31
Ingående anskaffningsvärden	20 872 468	20 665 210
Inköp	534 435	207 258
Försäljningar/utrangeringar	-4 657 518	0
<b>Utgående ackumulerade anskaffningsvärden</b>	<b>16 749 385</b>	<b>20 872 468</b>
Ingående avskrivningar	-16 285 831	-13 520 425
Försäljningar/utrangeringar	4 657 518	0
Årets avskrivningar	-2 527 493	-2 765 406
<b>Utgående ackumulerade avskrivningar</b>	<b>-14 155 806</b>	<b>-16 285 831</b>
<b>Utgående redovisat värde</b>	<b>2 593 579</b>	<b>4 586 637</b>

**Not 14 Specifikation andelar i koncernföretag**

Namn	Kapitalandel	Rösträttsandel	Bokfört värde
Marknadsinstitutet i Stockholm AB	100%	100%	997 925
FEI Scandinavian Business School SL	100%	100%	746 196
FEI Scandinavian Business School Ltd	100%	100%	11 180
			<b>1 755 301</b>

	Org.nr	Säte	Resultat
Marknadsinstitutet i Stockholm AB	556354-0557	Stockholm	-3 108
FEI Scandinavian Business School SL	ES B42589101	Alicante	46 069
FEI Scandinavian Business School Ltd	GB 10469691	London	670

*Handwritten signatures and initials:*  
 A  
 J  
 P  
 S  
 J

**Not 15 Specifikation andelar i koncernföretag**

	<b>2022-12-31</b>	<b>2021-12-31</b>
Ingående anskaffningsvärden	1 244 965	1 244 965
Tillkommande anskaffningsvärden	2 702 167	0
Nedskrivningar	-2 191 831	0
<b>Utgående ackumulerade anskaffningsvärden</b>	<b>1 755 301</b>	<b>1 244 965</b>
<b>Utgående redovisat värde</b>	<b>1 755 301</b>	<b>1 244 965</b>

**Not 16 Andra långfristiga fordringar**

	<b>2022-12-31</b>	<b>2021-12-31</b>
Ingående anskaffningsvärden	4 020 368	4 561 626
Tillkommande fordringar	693 476	2 295 402
Avgående fordringar	-2 385 858	-2 836 660
<b>Utgående ackumulerade anskaffningsvärden</b>	<b>2 327 986</b>	<b>4 020 368</b>
<b>Utgående redovisat värde</b>	<b>2 327 986</b>	<b>4 020 368</b>

Tillkommande fordringar är avtalsfordringar som avser studielån som innebär att kursdeltagaren får en förlängd kredittid - upp till 5 år - att betala avgiften. Amortering sker månadsvis genom autogiro. Gångse kreditprövning görs av FEI i samband med ansökan.

**Not 17 Förutbetalda kostnader och upplupna intäkter**

	<b>2022-12-31</b>	<b>2021-12-31</b>
Upplupna utbildningsintäkter	4 966 507	6 387 849
Övriga interimfordringar	1 291 904	1 211 986
	<b>6 258 411</b>	<b>7 599 835</b>

Handwritten signatures and initials, including 'A', 'S', 'E', and '2'.

2023061923840

Stockholm den 25 april 2023



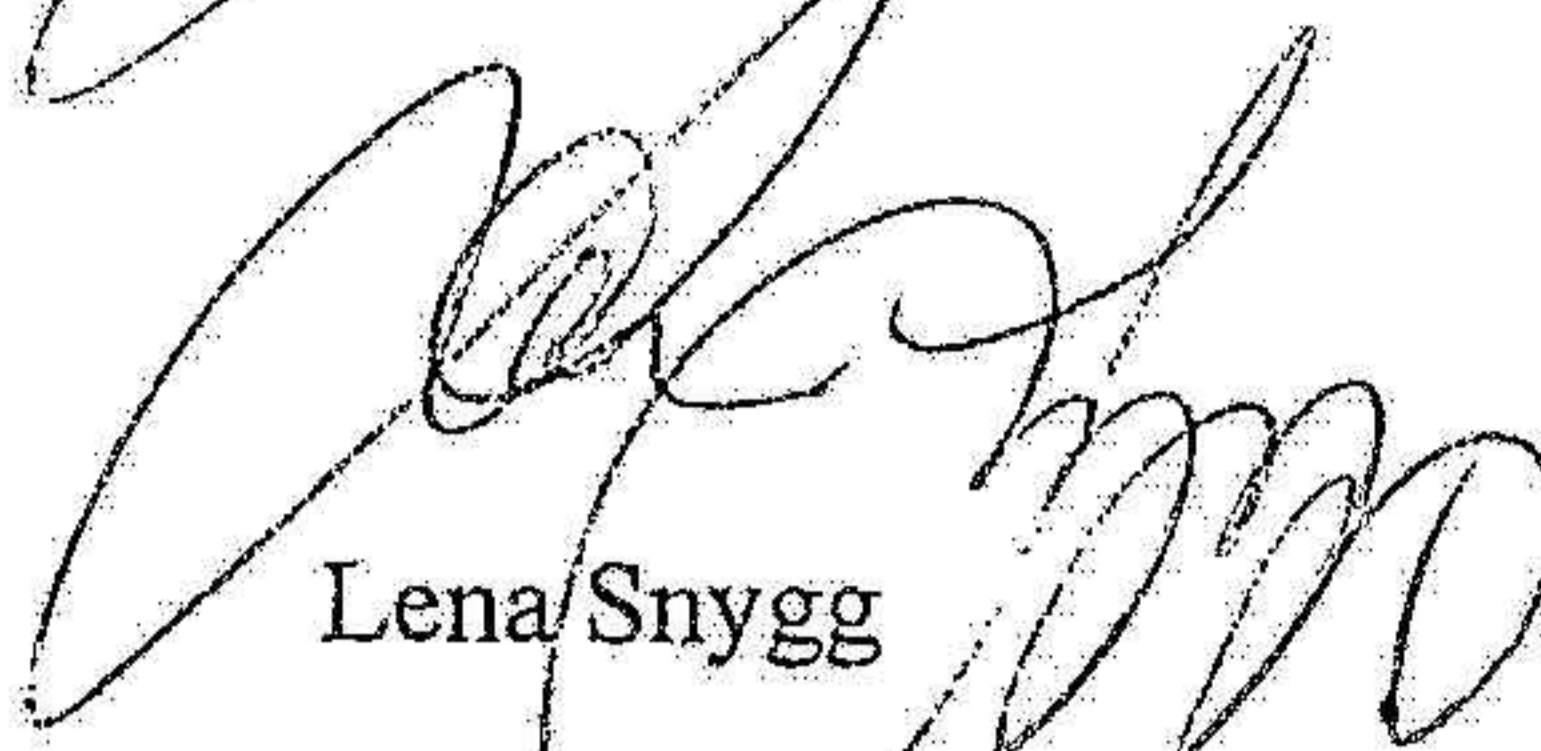
Leif Persson  
Ordförande



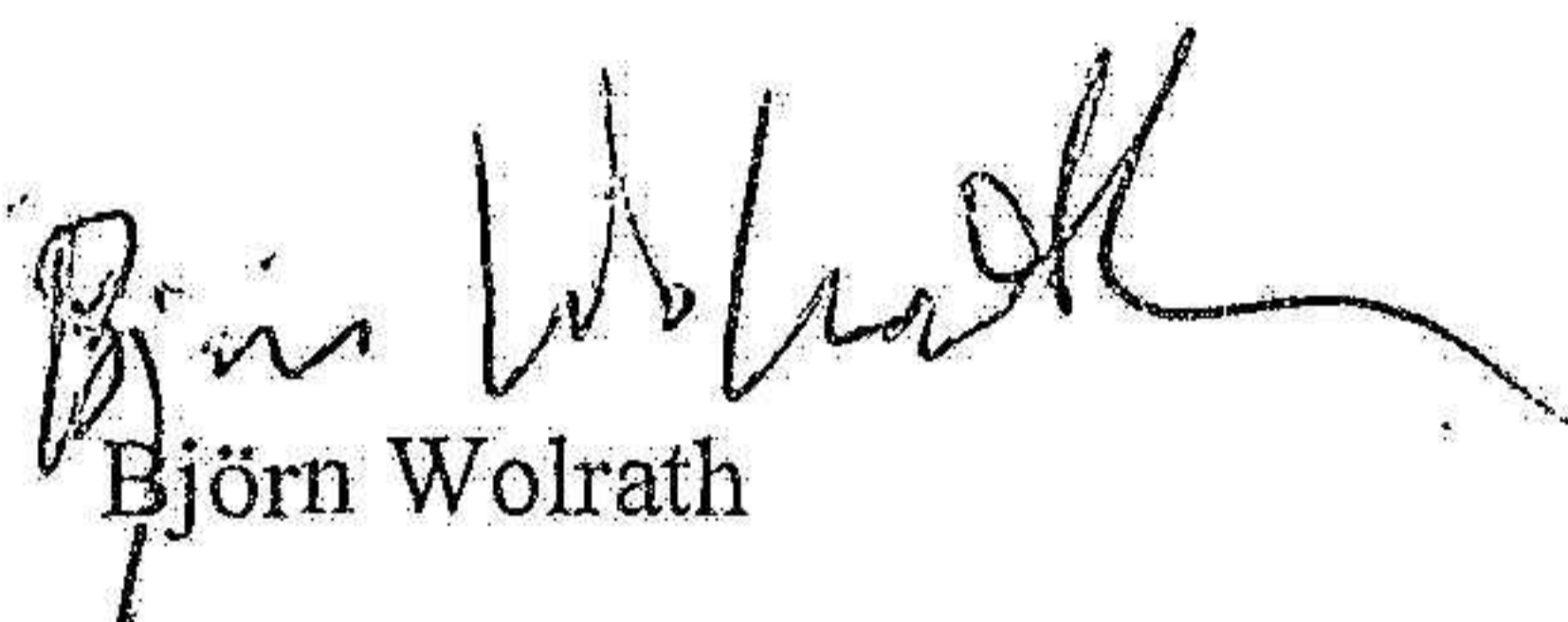
Susanne Jakobson




Kjell Sandin



Lena Snygg



Björn Wolrath




Anders Arpvall



Stefan Carlberg  
Verkställande direktör

Hans-Erik Forsgren

Min revisionsberättelse har lämnats den 25 april 2023



Anders Ericsson  
Auktoriserad revisor

Fotokopiens överensstämmelse  
med originalet intygas:

*Dragana Jovanović*  
0708326816

### Not 18 Disposition av vinst eller förlust

2022-12-31

#### Förslag till vinstdisposition

Styrelsen föreslår att till förfogande stående vinstmedel:

balanserad vinst	4 733 666
årets vinst	12 852 103
	<b>17 585 769</b>
<i>disponeras så att</i>	
till aktieägare utdelas	3 000 000
i ny räkning överföres	14 585 769
	<b>17 585 769</b>

### Not 19 Antal aktier och kvotvärde


Namn	Antal aktier	Kvotvärde
Antal A-Aktier	1 000	100
Antal B-Aktier	8 000	100
Antal Pref C-aktier	1 000	100
	<b>10 000</b>	

### Not 20 Obeskattade reserver

	2022-12-31	2021-12-31
Akkumulerade överavskrivningar	784 810	1 482 374
Periodiseringsfond 2016	0	3 459 123
Periodiseringsfond 2017	4 335 960	4 335 960
Periodiseringsfond 2018	2 509 408	2 509 408
Periodiseringsfond 2020	2 650 803	2 650 803
Periodiseringsfond 2021	4 240 981	4 240 981
Periodiseringsfond 2022	5 025 520	0
	<b>19 547 482</b>	<b>18 678 649</b>
Uppskjuten skatt avseende obeskattade reserver	4 026 781	3 847 801
Skatteeffekt av schablonränta på periodiseringsfond	17 712	15 463

### Not 21 Upplupna kostnader och förutbetalda intäkter

	2022-12-31	2021-12-31
Upplupna lärararvoden	1 767 792	1 618 732
Upplupna lönekostnader	3 787 006	3 534 709
Övriga interimsskulder	4 511 207	10 479 821
Förutbetalda kursavgifter	9 407 008	15 579 622
	<b>19 473 013</b>	<b>31 212 884</b>



## Revisionsberättelse

Till bolagsstämman i Företagsekonomiska Institutet 1888 AB  
Org.nr 556263-3288

### Rapport om årsredovisningen

#### *Uttalanden*

Jag har utfört en revision av årsredovisningen för Företagsekonomiska Institutet 1888 AB för år 2022.

Enligt min uppfattning har årsredovisningen upprättats i enlighet med årsredovisningslagen och ger en i alla väsentliga avseenden rättvisande bild av Företagsekonomiska Institutet 1888 ABs finansiella ställning per den 2022-12-31 och av dess finansiella resultat och kassaflöde för året enligt årsredovisningslagen. Förvaltningsberättelsen är förenlig med årsredovisningens övriga delar.

Jag tillstyrker därför att bolagsstämman fastställer resultaträkningen och balansräkningen.

#### *Grund för uttalanden*

Jag har utfört revisionen enligt International Standards on Auditing (ISA) och god revisionssed i Sverige. Mitt ansvar enligt dessa standarder beskrivs närmare i avsnittet *Revisorns ansvar*. Jag är oberoende i förhållande till Företagsekonomiska Institutet 1888 AB enligt god revisorssed i Sverige och har i övrigt fullgjort mitt yrkesetiska ansvar enligt dessa krav.

Jag anser att de revisionsbevis jag har inhämtat är tillräckliga och ändamålsenliga som grund för mina uttalanden.

#### *Styrelsens och verkställande direktörens ansvar*

Det är styrelsen och verkställande direktören som har ansvaret för att årsredovisningen upprättas och att den ger en rättvisande bild enligt årsredovisningslagen. Styrelsen och verkställande direktören ansvarar även för den interna kontroll som de bedömer är nödvändig för att upprätta en årsredovisning som inte innehåller några väsentliga felaktigheter, vare sig dessa beror på oegentligheter eller misstag.

Vid upprättandet av årsredovisningen ansvarar styrelsen och verkställande direktören för bedömningen av bolagets förmåga att fortsätta verksamheten. De upplyser, när så är tillämpligt, om förhållanden som kan påverka förmågan att fortsätta verksamheten och att använda antagandet om fortsatt drift. Antagandet om fortsatt drift tillämpas dock inte om styrelsen och verkställande direktören avser att likvidera bolaget, upphöra med verksamheten eller inte har något realistiskt alternativ till att göra något av detta.

#### *Revisorns ansvar*

Mina mål är att uppnå en rimlig grad av säkerhet om huruvida årsredovisningen som helhet inte innehåller några väsentliga felaktigheter, vare sig dessa beror på oegentligheter eller misstag, och att lämna en revisionsberättelse som innehåller mina uttalanden. Rimlig säkerhet är en hög grad av säkerhet, men är ingen garanti för att en revision som utförs enligt ISA och god revisionssed i Sverige alltid kommer att upptäcka en väsentlig felaktighet om en sådan finns. Felaktigheter kan uppstå på grund av oegentligheter eller misstag och anses vara väsentliga om de enskilt eller tillsammans rimligen kan förväntas påverka de ekonomiska beslut som användare fattar med grund i årsredovisningen.

Som del av en revision enligt ISA använder jag professionellt omdöme och har en professionellt skeptisk inställning under hela revisionen. Dessutom:

- identifierar och bedömer jag riskerna för väsentliga felaktigheter i årsredovisningen, vare sig dessa beror på oegentligheter eller misstag, utformar och utför granskningsåtgärder bland annat utifrån dessa risker och

inhämtar revisionsbevis som är tillräckliga och ändamålsenliga för att utgöra en grund för mina uttalanden. Risken för att inte upptäcka en väsentlig felaktighet till följd av oegentligheter är högre än för en väsentlig felaktighet som beror på misstag, eftersom oegentligheter kan innefatta agerande i maskopi, förfälskning, avsiktliga utelämnanden, felaktig information eller åsidosättande av intern kontroll.

- skaffar jag mig en förståelse av den del av bolagets interna kontroll som har betydelse för min revision för att utforma granskningsåtgärder som är lämpliga med hänsyn till omständigheterna, men inte för att uttala mig om effektiviteten i den interna kontrollen.

- utvärderar jag lämpligheten i de redovisningsprinciper som används och rimligheten i styrelsens och verkställande direktörens uppskattningar i redovisningen och tillhörande upplysningar.

- drar jag en slutsats om lämpligheten i att styrelsen och verkställande direktören använder antagandet om fortsatt drift vid upprättandet av årsredovisningen. Jag drar också en slutsats, med grund i de inhämtade revisionsbevisen, om huruvida det finns någon väsentlig osäkerhetsfaktor som avser sådana händelser eller förhållanden som kan leda till betydande tvivel om bolagets förmåga att fortsätta verksamheten. Om jag drar slutsatsen att det finns en väsentlig osäkerhetsfaktor, måste jag i revisionsberättelsen fästa uppmärksamheten på upplysningarna i årsredovisningen om den väsentliga osäkerhetsfaktorn eller, om sådana upplysningar är otillräckliga, modifiera uttalandet om årsredovisningen. Mina slutsatser baseras på de revisionsbevis som inhämtas fram till datumet för revisionsberättelsen. Dock kan framtida händelser eller förhållanden göra att ett bolag inte längre kan fortsätta verksamheten.

- utvärderar jag den övergripande presentationen, strukturen och innehållet i årsredovisningen, däribland upplysningarna, och om årsredovisningen återger de underliggande transaktionerna och händelserna på ett sätt som ger en rättvisande bild.

Jag måste informera styrelsen om bland annat revisionens planerade omfattning och inriktning samt tidpunkten för den. Jag måste också informera om betydelsefulla iakttagelser under revisionen, däribland de eventuella betydande brister i den interna kontrollen som jag identifierat.

## **Rapport om andra krav enligt lagar och andra författningar**

### *Uttalanden*

Utöver min revision av årsredovisningen har jag även utfört en revision av styrelsens och verkställande direktörens förvaltning för Företagsekonomiska Institutet 1888 AB för räkenskapsåret 2022 samt av förslaget till dispositioner beträffande bolagets vinst eller förlust.


Jag tillstyrker att bolagsstämman disponerar vinsten enligt förslaget i förvaltningsberättelsen och beviljar styrelsens ledamöter och verkställande direktören ansvarsfrihet för räkenskapsåret.

### *Grund för uttalanden*

Jag har utfört revisionen enligt god revisionssed i Sverige. Mitt ansvar enligt denna beskrivs närmare i avsnittet Revisorns ansvar. Jag är oberoende i förhållande till Företagsekonomiska Institutet 1888 AB enligt god revisorssed i Sverige och har i övrigt fullgjort mitt yrkesetiska ansvar enligt dessa krav.

Jag anser att de revisionsbevis jag har inhämtat är tillräckliga och ändamålsenliga som grund för mina uttalanden.

### *Styrelsens och verkställande direktörens ansvar*

Det är styrelsen som har ansvaret för förslaget till dispositioner beträffande bolagets vinst eller förlust. Vid förslag till utdelning innefattar detta bland annat en bedömning av om utdelningen är försvarlig med hänsyn till de krav som bolagets verksamhetsart, omfattning och risker ställer på storleken av bolagets egna kapital, konsolideringsbehov, likviditet och ställning i övrigt. 

Styrelsen ansvarar för bolagets organisation och förvaltningen av bolagets angelägenheter. Detta innefattar bland annat att fortlöpande bedöma bolagets ekonomiska situation och att tillse att bolagets organisation är utformad så att bokföringen, medelsförvaltningen och bolagets ekonomiska angelägenheter i övrigt kontrolleras på ett betryggande sätt. Verkställande direktören ska sköta den löpande förvaltningen enligt styrelsens riktlinjer och anvisningar och bland annat vidta de åtgärder som är nödvändiga för att bolagets bokföring ska fullgöras i överensstämmelse med lag och för att medelsförvaltningen ska skötas på ett betryggande sätt.

#### *Revisorns ansvar*

Mitt mål beträffande revisionen av förvaltningen, och därmed mitt uttalande om ansvarsfrihet, är att inhämta revisionsbevis för att med en rimlig grad av säkerhet kunna bedöma om någon styrelseledamot eller verkställande direktören i något väsentligt avseende:

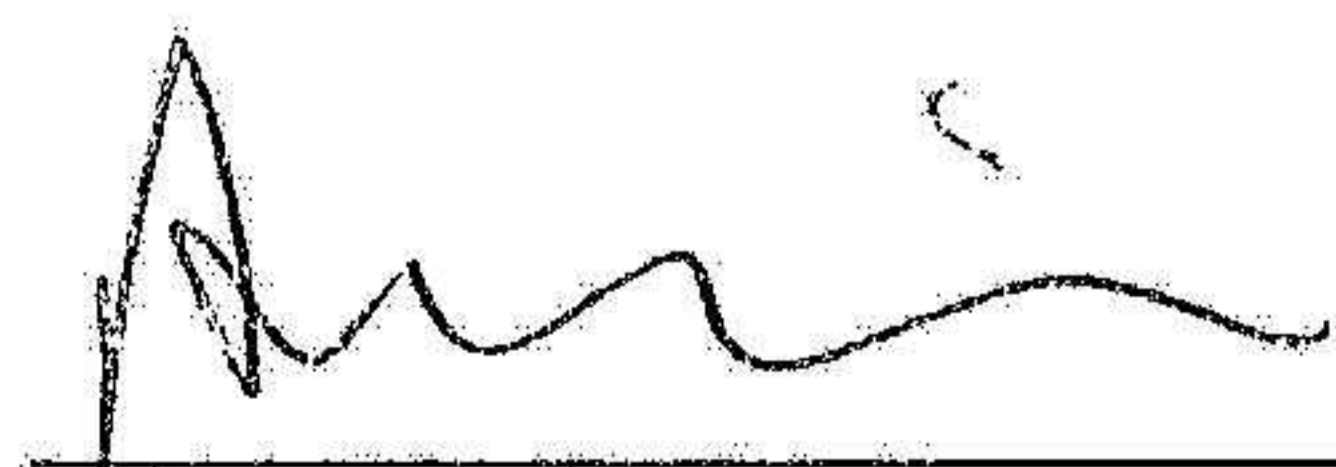
- företagit någon åtgärd eller gjort sig skyldig till någon försummelse som kan föranleda ersättningsskyldighet mot bolaget, eller
- på något annat sätt handlat i strid med aktiebolagslagen, årsredovisningslagen eller bolagsordningen.

Mitt mål beträffande revisionen av förslaget till dispositioner av bolagets vinst eller förlust, och därmed mitt uttalande om detta, är att med rimlig grad av säkerhet bedöma om förslaget är förenligt med aktiebolagslagen.

Rimlig säkerhet är en hög grad av säkerhet, men ingen garanti för att en revision som utförs enligt god revisionssed i Sverige alltid kommer att upptäcka åtgärder eller försummelser som kan föranleda ersättningsskyldighet mot bolaget, eller att ett förslag till dispositioner av bolagets vinst eller förlust inte är förenligt med aktiebolagslagen.

Som en del av en revision enligt god revisionssed i Sverige använder jag professionellt omdöme och har en professionellt skeptisk inställning under hela revisionen. Granskningen av förvaltningen och förslaget till dispositioner av bolagets vinst eller förlust grundar sig främst på revisionen av räkenskaperna. Vilka tillkommande granskningsåtgärder som utförs baseras på min professionella bedömning med utgångspunkt i risk och väsentlighet. Det innebär att jag fokuserar granskningen på sådana åtgärder, områden och förhållanden som är väsentliga för verksamheten och där avsteg och överträdelser skulle ha särskild betydelse för bolagets situation. Jag går igenom och prövar fattade beslut, beslutsunderlag, vidtagna åtgärder och andra förhållanden som är relevanta för mitt uttalande om ansvarsfrihet. Som underlag för mitt uttalande om styrelsens förslag till dispositioner beträffande bolagets vinst eller förlust har jag granskat styrelsens motiverade yttrande samt ett urval av underlagen för detta för att kunna bedöma om förslaget är förenligt med aktiebolagslagen.

Stockholm 2023-04-25



Anders Ericsson  
Auktoriserad revisor

Fotokopians överensstämmelse  
med originalet intygas:  
*Orjane Jevanovic*  
0708326816

Styrelsen för Föreningen Företagsekonomiska Institutet 1888 får härmed avge årsredovisning och koncernredovisning för räkenskapsåret 2022.

## Årsberättelse 2022

# Föreningen Företagsekonomiska Institutet 1888

### Styrelse 2022

Leif Persson, ordförande  
Hans-Erik Forsgren, vice ordförande och kassör  
Anders Arpvall, vice kassör  
Agneta Bergman-Johansson, vice ordförande  
Claes Avasjö, ledamot  
Lars Olin, ledamot  
Maija Adriansson, ledamot  
Cecilia Fischerström, ledamot  
Eva Almgren, ledamot  
Anders Larsson, suppleant  
Annika Karlsson, suppleant  
Mikael Karlsson, adjungerad ledamot

### Innehåll

Föreningen Företagsekonomiska Institutet 1888	1
Förvaltningsberättelse	5
Styrelse och revisorer	12
Förslag till vinstdisposition	13
Koncernens resultaträkning	14
Koncernens balansräkning	15
Koncernens kassaflödesanalys	17
Föreningens resultaträkning	18
Föreningens balansräkning	19
Föreningens kassaflödesanalys	21
Redovisnings- och värderingsprinciper	22
Noter till resultat- och balansräkning	31
Underskrifter	43

*Handwritten signatures and initials:*  
ML  
L  
M  
G  
CF  
AR

## Detta är Föreningen Företagsekonomiska Institutet 1888

*Föreningen Företagsekonomiska Institutet 1888* representerar ett stycke svensk näringslivshistoria. Den bildades redan 1888, under namnet Sveriges Kontoristförening, som en yrkesförening för att tillvarata sina medlemmars gemensamma intressen på arbetsmarknaden. I modern tid domineras föreningen av dess kommersiella utbildningsverksamhet. Sedan flera decennier är Företagsekonomiska Institutet, eller *FEI*, ett framgångsrikt utbildningsföretag. De goda ekonomiska resultaten i utbildningsrörelsen är grunden för föreningens stabila ekonomi.

Antalet ordinarie medlemmar Föreningen Företagsekonomiska Institutet var 697 vid 2022 års utgång. Omkring 70 procent av medlemmarna är aktivt yrkesverksamma; de representerar huvudsakligen yrken inom det företagsekonomiska området. Utbudet av aktiviteter för medlemmarna är omfattande; bland annat föredrag, studiebesök och resor. Medlemmarna har också möjlighet till rekreation i föreningens fritidsfastigheter.

Föreningen stödjer också företagsekonomisk forskning och utveckling genom att dela ut stipendier och utmärkelser som Oskar Silléns Pris för årets doktorsavhandling i företagsekonomi.

Koncernens verksamhet 2022:

### **Utbildning**

Företagsekonomiska Institutet 1888 AB  
Marknadsinstitutet i Stockholm AB

#### ***Kurser & utbildningar:***

Ekonomi & Lön

HR/Personaladministration

Chef & Ledare

#### ***Professionella & akademiska examina:***

Certifikat, Diplom

Högskoleexamen, Filosofie kandidat, Bachelor of Arts, The Scandinavian MBA

#### ***Uppdragsutbildningar:***

Företagsinterna utbildningar

#### ***Yrkeshögskoleutbildningar:***

Försäkringsrådgivare, Stockholm och FEI FLEX

Redovisningskonsult, Stockholm

Event Manager, Stockholm

Betongingenjör, Stockholm

Food & Beverage Manager, Stockholm och Göteborg

Strategisk Inköpare, Stockholm


Account Manager, Stockholm

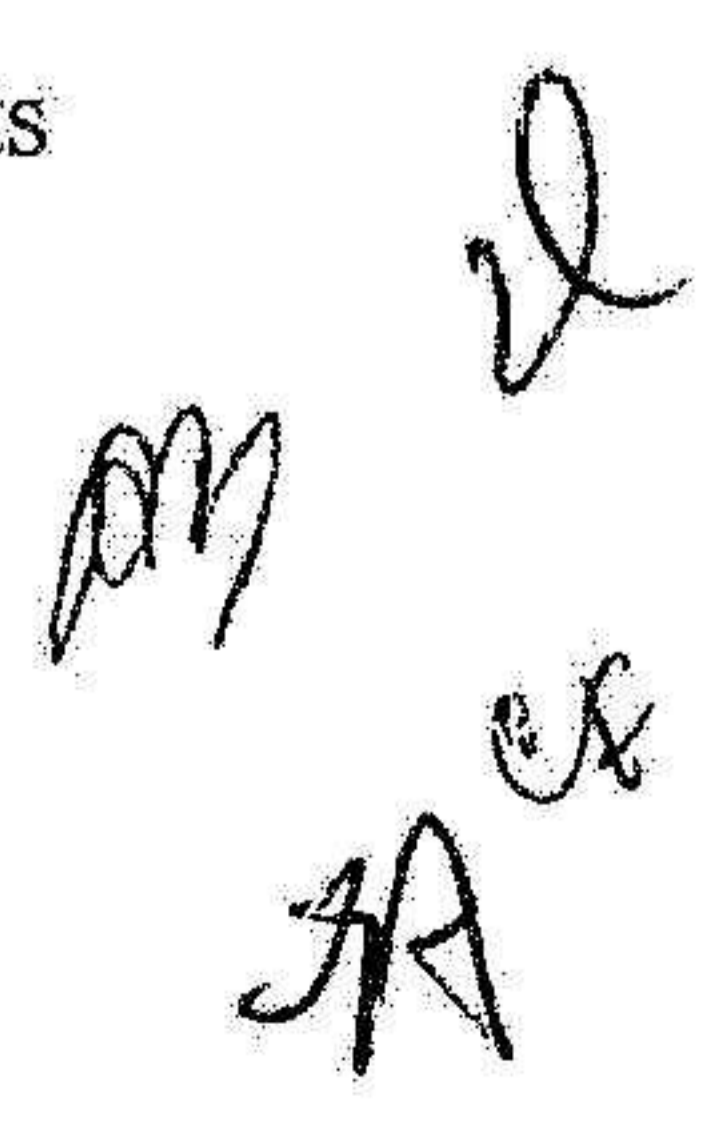
Energingenjör, Stockholm

Projektinköpare FEI FLEX

*Företagsekonomiska Institutet 1888 AB* är föreningens helägda utbildningsföretag.

*Marknadsinstitutet i Stockholm AB* är ett dotterbolag till Företagsekonomiska Institutet AB. Bolagets verksamhet fördes under 2007 över till *Företagsekonomiska Institutet 1888 AB*.

*Marknadsinstitutet i Stockholm AB* är sedan dess vilande. 



*FEI Scandinavian Business School SL* är ett dotterbolag till Företagsekonomiska Institutet AB. Bolagets verksamhet startades i oktober 2018 i Alicante.

*FEI Scandinavian Business School Ltd* är ett dotterbolag till Företagsekonomiska Institutet AB. Bolagets verksamhet startades i slutet av 2017 i London.

Föreningens utbildningsverksamhet vänder sig till yrkesverksamma deltagare. Spännvidden och mångfalden i kundkretsen är betydande. Till FEI söker sig medarbetare i små och stora företag från hela Sverige; från börskoncerner till enmansföretag. Offentlig verksamhet är också representerad, till exempel skolor, sjukvård, myndigheter och departement. Miljöförbund, politiska partier, ambassader och sportklubbar är exempel på andra organisationer som anlitar FEI. På individnivå sörjer FEI för hela organisationens kompetensutveckling: exempelvis den nyblivna ekonomiassistenten, säljaren som har fått marknadsansvar, chefen som vill bli en skickligare ledare och för styrelseledamoten som vill känna sig säkrare i sin roll.

FEI anordnar utbildning för yrkesverksamma inom olika företagsekonomiska områden. De största är Ekonomi, Personal/HR samt Chef & Ledare. Inom de flesta områdena kan deltagaren göra ytterligare val: från korta kurser till avancerade utbildningar. Sammanlagt erbjuder FEI över 200 kurstillfällen per år.

Utöver utbildning för yrkesverksamma har FEI en växande verksamhet inom Yrkehögskolan (Yh). Vid utgången av 2022 bedrev FEI nio sådana Yh-utbildningar.

## Förening

Bridgesektionen  
Föredrag  
Utdelning av utmärkelser  
Studiebesök  
Utflykter  
Medlemsresor  
Sociala arrangemang

### *Fristående stiftelser:*

Sveriges Kontoristförenings Hjälpfond  
Sveriges Kontoristförenings Blomster- & Hyllningsfond  
Fonden för Företagsekonomi & Miljö  
C.F. Liljevalch J: ors Stipendiefond  
Stiftelsen FEI Research Institute  
Fonden för Exportutvecklare

### *Föreningens medlemmar*

Erbjuds ett varierat program med aktiviteter. Föreningens hemsida, <http://foreningen.fei.se>, informerar om seminarier, företagsbesök, kultur- och trivselarrangemang.

### *Företagsekonomisk forskning och utveckling*

Föreningen verkar också för att stödja och stimulera forskning och utveckling inom det företagsekonomiska området, bland annat genom att dela ut utmärkelser och stipendier.

### *Fristående stiftelser*

Understödsfonderna består av *Hjälpfonden och Blomster- & Hyllningsfonden*. Under föreningens första decennier fanns många donatorer. Den störste och mest frikostige var *C.F. Liljevalchs J:or*. Fonden har gjort det möjligt för föreningen att stödja medlemmars utlandsstudier. *Sveriges Kontoristförenings och Företagsekonomiska Institutets fond för Företagsekonomi och Miljö* har ändamålet att stödja, stimulera och premiera forskning och utveckling inom områden som sammanför miljöfrågor och företagsekonomi. Stiftelsen FEI Research Institute har för ändamål att stödja, stimulera och premiera forskning och utveckling inom områden där Föreningen FEI genom dess bolag bedriver eller planerar att bedriva verksamhet. Föreningen är därutöver en av huvudmännen i *Fonden för Exportutveckling*, som bidrar till svensk exportutveckling genom stipendieverksamhet och utdelandet av utmärkelsen "Export-Hermes".

### **Fastigheter**

Fastigheten på Kammakargatan 10 i *Stockholm* är centrum för verksamheten. Här har föreningen sitt kansli, sina utbildningslokaler, sällskapsrum och sin restaurang. För medlemmarnas rekreation finns även fastigheter i *Visby, Åre, Sälen, Smögen, Rättvik, Barcelona* samt *Torre Vieja*.

#### *Stockholm*

Kammakargatan 10 med kurslokaler, kansli, restaurang och bostäder.

#### *Åre*

Fritidsfastighet med tre lägenheter.

#### *Sälen*

Två bostadsrätter i anslutning till Tandådalen skidanläggning.

#### *Smögen*

Fritidsfastighet med två lägenheter.

#### *Visby*

Två fastigheter innanför ringmuren. På den ena fastigheten finns två hus med fyra lägenheter och på den andra ett större hus med generösa utrymmen.

#### *Rättvik*

Vår senaste fritidsfastighet belägen i Gärdebyn

#### *Barcelona, Spanien*

En lägenhet i det centralt belägna området Gràcia.

#### *Torre Vieja, Spanien*

En lägenhet nära havet.

### **Finanserna**

#### *Värdepappersförvaltning*

*Finanserna* utgör en plattform för att långsiktigt kunna trygga koncernens åtaganden. E. Öhman J: or Fonder AB är förvaltare. Öhman agerar utifrån de direktiv som föreningens styrelse beslutar om. Förvaltningsstrategin är uttalat försiktig och kännetecknas av långsiktighet och låg riskexponering. Portföljen består av en balanserad fördelning mellan aktiefonder och räntebärande placeringar. Ingen del av värdepappersportföljen är belånad. *K*

*AD*  
*SA*  
*CE*  
*R*

## Förvaltningsberättelse Föreningen Företagsekonomiska Institutet 1888 802001-8472

Styrelsen för Föreningen Företagsekonomiska Institutet 1888 får härmed avge årsredovisning och koncernredovisning för verksamhetsåret 2022, föreningens 134:e verksamhetsår.

### Föreningens syfte och ändamål

Föreningen Företagsekonomiska Institutet 1888 är en ideell förening med säte i Stockholm. Föreningen stiftades den 17 mars 1888, under namnet Sveriges Kontoristförening.

*Föreningens ändamål är att:*

stimulera intresse för och sprida kunskaper i företagsekonomiska frågor.

*Detta syfte tillgodoses genom att:*

på affärsmässiga grunder, via föreningens utbildningsinstitut, tillhandhålla en högkvalitativ och marknadsanpassad utbildningsverksamhet inom det företagsekonomiska området.

tillgodose medlemmarnas behov av fort- och vidareutbildning genom anpassade medlemsaktiviteter eller via föreningens utbildningsinstitut.

stödja bildandet av yrkesmässiga nätverk bland medlemmar.

stödja och stimulera företagsekonomisk forskning och utveckling.

främja ett gott kamratskap mellan föreningens medlemmar.

förvalta föreningens tillgångar på ett sådant sätt att föreningen och dess utveckling gagnas.

### 2022 i korthet

	2021	2022
Koncernens omsättning	128,3 mkr	143,0 mkr
Utbildningsrörelsens omsättning	126,0 mkr	140,0 mkr
Koncernens resultat efter avskrivningar	9,3 mkr	16,9 mkr
Utbildningsrörelsens resultat efter avskrivningar	12,3 mkr	21,0 mkr
Koncernens räntabilitet på sysselsatt kapital	13,68%	15,12%
Koncernens soliditet	66%	72%
Koncernens balanslikviditet	179%	239%
Antal medlemmar	1.693	1.555
Antal genomförda föreningsarrangemang	34	40

### Väsentliga händelser under 2022

#### Årsmötet

Årsmötet gick av stapeln 11 maj. Styrelsens ordförande och vd för FEI AB föredrog det gångna verksamhetsåret och styrelsens ledamöter informerade bland annat om finanserna, fritidshusen och medlemsaktiviteter.

#### FEI Miljödag

FEI Miljödag 2022 ägde rum den 11 september på Skansen.

DB/R  
AA  
ma CR  
A

### **Oscar Silléns pris**

En av Föreningens huvuduppgifter är att "stödja och stimulera företagsekonomisk forskning och utveckling", det gör vi bland annat genom att dela ut "Oscar Silléns pris för bästa doktorsavhandling i företagsekonomi".

Under 2022 delades priset ut för nittonde gången. Årets pris delades mellan Andrea Geissinger och Raymond Ndikumana som deltog på distans från Stanford och Kigali med hjälp av FEIFLEX.

Andrea Geissinger, Örebro Universitet, har skrivit doktorsavhandlingen: Platforms in Liquid Modernity: Essays about the Sharing Economy, Digital Platforms, and Institutions.

Raymond Ndikumana, Örebro Universitet, har skrivit doktorsavhandlingen: Enabling Perceptions of Management Controls: Evidence from International Development Programs.

Prissumman är 30 000 kr. Juryn bestod av professorerna Flemming Poulfelt (ordförande) från Copenhagen Business School, Andreas Werr, Handelshögskolan i Stockholm, Karin Jonnergård, Lunds universitet och Virpi Havila, Uppsala Universitetet.

### **Utbildningsrörelsens utveckling**

Under räkenskapsåret har det skett en förändring i bolagets ledning. Stefan Carlberg utsågs till tillförordnad vd 1 maj efter att tidigare vd Magnus Rolf lämnat positionen. Den första februari 2023 utsågs Stefan Carlberg till ordinarie vd.

Under räkenskapsåret har avtalet med Högskolan Väst avseende uppdragsutbildning löpt ut.

FEI är en ledande aktör i branschen när det gäller omställningen till modern utbildningsteknologi.

Utbildningsmodellen FEIFLEX röner växande uppmärksamhet såväl i Sverige som internationellt och förväntas driva framtida tillväxt.

### **Finansförvaltningen**

Förvaltningen av föreningens kapital sköts av E.Öhman J:or Fonder AB. Förvaltningen är långsiktig och sker i huvudsak i fonder med låg risk. Marknadsvärdet på fonderna överstiger anskaffningsvärdet med 7 Mkr.

### **Medlemmar**

Stadgarna kräver att den som vill bli medlem skall ha avlagt examen/diplomerats vid någon av föreningen/dess instituts flerterminsutbildningar eller på annat sätt har en direkt anknytning till föreningen och dess utbildningsverksamhet. Utbildningsverksamheten i FEI spelar således en dominerande roll för föreningens medlemsrekrytering.

De medlemmar som nu avlagt examen och ansöker om fullt medlemskap i föreningen, arbetar ofta som företagsekonomer i olika ansvarspositioner medan de äldre medlemmarna, som inte längre är yrkesverksamma, står för en värdefull kontinuitet i vår förening.

Medlemmarna är betalande, röstberättigade medlemmar eller avgiftsbefriade utan rösträtt, s.k. elevmedlemmar.

Vid 2021 års utgång var antalet medlemmar 1.693 av vilka 978 var elevmedlemmar.

Vid 2022 års utgång var antalet medlemmar 1.555 av vilka 858 var elevmedlemmar.

### **Hemsida och sociala media**

På föreningens hemsida <http://foreningen.fei.se> återfinns bland annat information om föreningen inklusive stadgar, stipendiemöjligheter och styrelsens sammansättning. Vidare nyheter om och anmälmöjlighet till medlemsarrangemang. Medlemmar har också, via lösenord, tillgång till ett digitalt medlemsregister och bokning av fritidshus.

Föreningen har också en närvaro på Facebook via en exklusiv medlemsgrupp.

### **Bridgesektionen**

Medlemmarna i bridgesektionen har träffats på torsdagar under ledning av Liselotte Larsson Larm.

*Handwritten signatures and initials:*  
R  
AK  
AM  
OK  
JA

### Minnesmärken

Vid årsmötet den 10 maj 2023 är följande medlemmar berättigade till minnesmärken:

#### 50-årigt medlemskap

Lars Janesköld

Conny Linderoth

Rolf Lagerqvist

#### 25-årigt medlemskap

Karin Lundberg

Anders Lovén

Wolfram Trostek

Agneta Spångberg

Heli Forssell

Marie Brännström

Jack Borgström

Karin Marén

Camilla Hutchinson-Kay

Anne Nordberg

Helene Svensson

Lars Bergsten

Marie Tejre

### Medlemsarrangemang

Under året har medlemmarna erbjudits följande föredrag, studiebesök, utflykter, resor och föreningsmöten:

12/01	Bokprat med Föreningen FEI - online	02/07	Medlemsvecka Visby
17/01	Öppet hus i Åre	06/09	Bokprat med Föreningen FEI - online
25/01	Quiz - online	08/09	Måla och Skåla
03/02	Stadsvandring Gamla Stan	11/09	FEI Miljödag
10/02	Lunchföredrag Malin Blomberg	29/09	Medlemsresa "Aten"
15/02	Bokprat med Föreningen FEI - online	19/10	Veteranmiddag
09/03	Liljevalchs guidad visning	26/10	Persisk Kulturafton
17/03	Yoga - online	27/10	Bokprat med Föreningen FEI - online
22/03	Bengt Linderoth-vi som inte var med i kriget	08/11	Lunchdejt i Åre - online
23/03	Bokprat med Föreningen FEI - online	18/11	Resa för resvana - Riga
25/03	Vinprovning-Historiska gamla vinområden	21/11	Kungliga Operan "Trollflöjten"
29/03	Lena Sellgren Teknologi och terrorbalans-online	23/11	Studiebesök Stockholm Exergi
20/04	Lunchföredrag Anders Storm	25/11	Vinprovning - Kändisviner
21/04	Det är aldrig för sent att börja pensionsspara	01/12	Prova på curling
26/04	Värmiddag för våra veteraner	06/12	Den digitala revolutionen
05/05	Bokprat med Föreningen FEI - online	07/12	Bokprat med Föreningen FEI - online
09/05	VRAK - Museum of Wrecks	14/12	Oskar Siléns pris
11/05	Föreningens Årsmöte	16/12	Föreningens traditionella Julfest
16/05	FEI EKO-kväll	21/12	Julmys med Quiz - online
16/06	Bokprat med Föreningen FEI - online		
30/06	Sommarkryssning med s/s Storskär		

*Handwritten signatures and initials:*  
A  
me  
AA  
G  
CP

## **Förvaltning**

Enligt föreningens stadgar utgörs föreningsorganen av årsmöte, styrelse, ansvarig för föreningens kansli, revisor och valberedning.

Årsmötet utser föreningsordförande och ledamöter till föreningens styrelse, revisorer och valberedare, avgör förslag från styrelsen eller från enskilda medlemmar och beslutar i fråga om ansvarsfrihet för ordföranden, övriga styrelseledamöter. Årsmötet är medlemmarnas viktigaste organ för beslut och ansvarsutkrävande.

Styrelsens uppgifter är främst att verkställa årsmötets beslut, förvalta föreningens tillgångar och hålla medlemmarna informerade om verksamheten. I styrelsens uppgifter ingår att svara för att föreningen har en ändamålsenlig organisation och en tillfredsställande intern kontroll.

Ansvarig för föreningens kansli, Mikael Karlsson, svarar för att verksamheten bedrivs enligt föreningens stadgar samt verkställer styrelsens beslut i enlighet med de anvisningar som styrelsen meddelar.

Föreningens revisor granskar räkenskaperna, årsredovisningen, den interna kontrollen samt styrelsens och verkställande direktörens förvaltning.

Valberedningen förbereder årsmötets val av styrelseledamöter och revisorer.

### *Styrelsens arbete*

Styrelsens ledamöter tar aktiv del i genomförande av årsmötets och styrelsens beslut.

### *Styrdokument*

Vägledande för styrelsens arbete är ett fastställt policydokument och beslutsordning som reglerar hur styrelsen skall använda föreningens ekonomiska resurser vid verkställighet av fattade beslut.

### *Sammanträdesordning*

Under 2022 har föreningens styrelse sammanträtt åtta gånger. Sammanträdena följer en dagordning där utbildningsverksamheten, föreningens ekonomiska förvaltning, medlemsfrågor, arrangemang och fastigheter utgör fasta punkter. En gång per år samlas styrelsen under ett veckoslut för att dra upp riktlinjer för de kommande tolv månadernas arbete.

### *Arbetsfördelning*

Styrelsen har inom sig utsett två vice ordförande, kassör och vice kassör.

Kassören ansvarar för att styrelsen erhåller kvartalsvis redovisning över föreningens och koncernens resultat och ställning samt i övrigt hålls underrättad om föreningens ekonomi.

Vicekassören ansvarar för medelsförvaltningen i enlighet med bestämmelserna i föreningens placeringsreglemente. Styrelsen biträds i förvaltningen av de finansiella tillgångarna av expertis som styrelsen utser.

Den löpande förvaltningen av föreningens fritidsbostäder sköts av styrelsens ledamöter.

För viktigare medlemsarrangemang utses arbetsgrupper som även kan engagera medlemmar utanför styrelsekreten för genomförande av arrangemanget.

Styrelsen biträds i erforderlig omfattning av juridisk och teknisk expertis i frågor som rör avtal, väsentliga upphandlingar och förvaltning av föreningens byggnader.

### *Utbildningsrörelsen*

Utbildningsverksamheten bedrivs i Företagsekonomiska Institutet AB. Bolagets styrelse leds av föreningens ordförande där även ett antal av övriga ledamöter av föreningens styrelse ingår. Till bolagets styrelse kan också knytas ledamöter som inte är medlemmar i föreningen. Bolagsstyrelsen lämnar redogörelse över sitt arbete och väsentliga beslut vid varje sammanträde med föreningens styrelse. Vd redogör för strategi, efterfrågeläge och viktiga förändringar i utbudet av kurser och utbildningar. Till sin hjälp har vd personal som arbetar med utbildningsrörelsen och även handhar företagets administration. Organisationens befattningar utgörs av utbildningschef, operativchef, Yh-chef, utbildningsledare, ekonomiansvarig, IT-ansvarig och kursadministratör.

R  
AM JA  
CF

### *Finansförvaltning*

Föreningens värdepappersinnehav uppgår per 2022-12-31 till 12 366 tkr (12 191 tkr). Marknadsvärdet för samma period uppgår till 19 635 tkr (24 251 tkr).

### *Finansiell riskhantering*

Enligt föreningens finanspolicy är målet med den långsiktiga kapitalförvaltningen att möta Föreningens framtida finansiella åtaganden. Utifrån detta åsätts förvaltningen ett långsiktigt reall avkastningsmål om KPI+4,0 procentenheter sett över en rullande femårsperiod.

Förvaltning och riskhantering rörande finansiella tillgångar redovisas i avsnitt 3 under "Redovisnings- och värderingsprinciper" Se sidan 28.

### *Samverkan med andra organisationer*

#### **Företagsekonomiska Föreningen (FEF)**

Våra medlemmar inbjuds att delta i FEF:s lunchföredrag, där FEF står för innehåll och föredragshållare och vår förening för lunch.

#### **Sveriges Auktoriserade Utbildningsföretags Förening (SAUF)**

SAUF är en intresseförening för privata utbildningsföretag. SAUF:s uppgift är att verka för hög kvalitet på den utbildning som anordnas utanför det offentliga utbildningsväsendet samt bevaka och tillvarata medlemmarnas intressen gentemot myndigheter organisationer och enskilda.

#### **BAS Gruppen**

En av de viktigaste organisationerna inom bokföringsområdet är BAS-intressenternas förening där vår förening är medlem tillsammans med många av de tongivande organisationerna inom området.

#### **Sveriges Marknadsförbund**

Marknadsförbundets medlemmar är juridiska personer; över 1 000 företag och organisationer från alla branscher. Marknadsförbundet utövar tillsyn och godkänner utbildningarna till Marknadsekonom.

### **Fastigheterna**

Under året har 5 220 tkr (1 563 tkr) investerats i föreningens fastigheter. Investeringarna avser främst den nyinköpta fastigheten Rättvik Gärdebyn 4:52 och förbättringen av klimatet i den egna fastigheten i Stockholm.

#### **Hägerberget 45, Kammakargatan 10 i Stockholm**

Den egna fastigheten på Kammakargatan 10 mitt emot S:t Johanneskyrka är centrum utbildningsrörelsens och föreningens verksamhet.

#### **Svedje 1:67, Åre Björnen**

Vårt första fritidshus som köptes redan 1987 är ett hus med tre lägenheter. Området Åre Björnen har under åren utvecklats och erbjuder numera varierad skidåkning och hög servicegrad för besökaren.

#### **Fjällvillorna 33 & 45**

Föreningen äger två bostadsrätter i Tandådalen i direkt närhet till skidbackarna. Även butiker och restauranger finns på gångavstånd.

#### **S:t Michael 3 och S:t Michael 20 i Visby**

Våra fastigheter innanför murarna i Visby på Tunnbindaregatan 5 och 7 erbjuder fritidsboende av hög klass. Visbys butiker och nattliv lockar runt hörnet. *A*

*AM* *R*  
*mal* *SA* *oc*  
*GA*

### **Sotenäs Smögenön 31:14 i Smögen**

Fritidsfastighet består av ett stort hus med två separata lägenheter beläget några hundra meter från den välkända Smögenbryggan.

### **Rättvik Gärdebyn 4:52 i Rättvik**

Vår senaste fritidsfastighet består av ett knuttimrat hus i Gärdebyn med strålande utsikt över Siljan.

**Carrer de Sant Marc 21, principal 2, Barcelona.** Området heter Vila de Gracia, strax norr om Placa Catalunya.

Boyta ca 100 kvm med gemensam takterrass. Kök med matplats, vardagsrum, lounge, tre sovrum, två badrum varav ett med dusch, ett med dusch och badkar, en balkong.

### **Altos de la Bahia Manzana 12, Sara Lux 72, Torre Vieja, Alicante**

Föreningens lägenhet i Spanien är belägen i ett nyligen uppfört område. Den har två sovrum och en stor takterrass. I området finns en swimmingpool och det är gångavstånd till strand och hav.

## **Framtida utveckling**

### ***Föreningsverksamheten***

Föreningen avser att under 2023 fortsätta med nuvarande strategi där aktiviteter och arrangemang i ökade omfattning vänder sig till yrkesverksamma medlemmar. Syftet är att uppmuntra till nätverksbyggande och stärka medlemmarnas värde på arbetsmarknaden. De uppskattade arrangemang som vänder sig till äldre medlemmar kommer att bibehållas, då denna grupp står för viktig kontinuitet i föreningens verksamhet.

### ***Finansförvaltningen***

Föreningens och stiftelsernas portföljer förvaltas av E. Öhman J: or Fonder AB. Förvaltningspolicyn kommer även under 2023 att vara försiktig och långsiktig; förvaltningen sker i fonder med låg risk. Denna inriktning slås fast i det policydokument som antagits av styrelsen. Det är vidare styrelsens avsikt att även fortsättningsvis arbeta för att ytterligare förstärka hållbarhetsaspekterna i förvaltningen.

### ***Fastigheterna***

Föreningen uthyr cirka ettusen kvadratmeter yta av fastigheten Hägerberget 45 (Kammakargatan 10) till utbildningsrörelsen. Hyran är föreningens största intäktskälla.

### ***Utbildningsrörelsen***

FEI:s mål är att genom lyhördhet mot marknaden, ett genomtänkt utbud och kostnadseffektiva lösningar öka försäljning och lönsamhet under det kommande året. FEI räknar med en positiv utveckling avseende kärnverksamheten riktad till företag och organisationer. Även efterfrågan från privatpersoner förväntas stiga på lång sikt.


### ***Fristående fonder***




Föreningens fristående fonder avser att under 2023 dela ut gåvor och stipendier i enlighet med stiftarnas direktiv samt att uppfylla de utdelningskrav som ställs för fortsatt skattebefrielse.

## **Väsentliga risker och osäkerhetsfaktorer**

Koncernens verksamhet medför naturligt vissa risker. Föreningen och FEI arbetar aktivt med att minimera riskerna i verksamheten och har ett fullgott försäkringsskydd.

FEI AB verkar i en mycket konkurrensutsatt del av utbildningssektor och arbetar aktivt med att sprida och minimera affärsriskerna i verksamheten, bland annat att erbjuda ett varierat utbud som vänder sig till olika kundsegment.

De operationella riskerna utgörs i huvudsak av externa faktorer som kan påverka efterfrågan på våra tjänster, sådana faktorer inkluderar konjunkturutvecklingen, konkurrenssituationen samt förändringar i lagstiftning eller regelverk. 

## Resultat och ställning

### *Kommentarer avseende resultat och ställning för föreningen:*

Verksamhetsresultatet uppgick till -4 330 tkr (-3 112 tkr). Intäkterna uppgick till 5 988 tkr (5 203 tkr) och kommer huvudsakligen från hyresintäkter på fastigheterna 4 963 tkr (4 630 tkr).

Kostnaderna uppgick till 10 318 tkr (8 315 tkr) varav den största kostnadsposten är fastighetskostnader 5 203 tkr (3 900 tkr).

Resultatet från de finansiella investeringarna uppgick till 3 334 tkr (12 628 tkr), varav 184 tkr (560 tkr) utgör resultat från värdepapper, samt 3 000 tkr (12 000 kr) avser anteciperad utdelning.

Resultat efter finansiella poster uppgick till -995 tkr (9 515 tkr). Efter förändringar av bokslutsdispositioner och skatt uppgår årets resultat till 1 628 tkr (12 177 tkr).

Föreningens ekonomiska ställning är fortsatt stark. Tillgångarna uppgick till 81 499 tkr (80 137 tkr).

Skulderna uppgick till 1 239 tkr (1 274 tkr).

Föreningen är moderbolag i en koncern där övriga koncernbolag utgörs av Företagsekonomiska Institutet 1888 AB, Marknadsinstitutet i Stockholm AB, FEI Scandinavian Business School SL (Alicante) och FEI Scandinavian Business School Ltd (London) vilka bedriver utbildningsverksamhet.

### *Kommentarer avseende resultat och ställning för koncernen:*

Rörelseresultatet uppgick till 16 901 tkr (8 287 tkr). Intäkterna uppgick till 143 075 tkr (128 283 tkr) och kommer huvudsakligen från utbildningsintäkter i dotterbolagen 140 021 tkr (126 068 tkr).

Kostnaderna uppgick till 118 940 tkr (114 768 tkr) varav de största kostnadsposterna är lärararvoden och marknadsföring 25 958 tkr (27 906 tkr).

Resultatet från de finansiella investeringarna uppgick till 184 tkr (560 tkr).

Resultat efter finansiella poster uppgick till 17 718 tkr (8 970 tkr).

Koncernens resultat efter skatt uppgår till 14 415 tkr (5 736 tkr)

Koncernens ekonomiska ställning är stark. Tillgångarna uppgick till 157 064 tkr (150 906 tkr).

Skulderna uppgick till 44 078 tkr (52 053 tkr). *AC*

*MM*

*R*  
*MA*  
*AA* *OK*  
*A*

## Styrelse och revisorer

Den vid årsmötet 2022-05-11 valda styrelsen har varit:

Ordförande	Leif Persson
Vice ordförande och kassör	Hans-Erik Forsgren
Vice ordförande	Agneta Bergman Johansson
Övriga ledamöter	Cecilia Fischerström Anders Arpvall (vice kassör) Lars Olin Eva Almgren Claes Avasjö Maija Adriansson
Suppleanter	Anders Larsson Annika Karlsson
Auktoriserad revisor	Anders Ericsson
Föreningsrevisor	Margot Benisch
Revisorssuppleant	Anita Ericsson
Föreningsrevisorssuppleant	Carina Jåfs

Föreningen har haft sju ordinarie, protokollförda sammanträden under det gångna verksamhetsåret, därutöver har ett antal möten i utskott och kommittéer förekommit.

## Valberedning

Den vid årsmötet 2022-05-11 valda valberedningen:  
Torbjörn Larm, Ingela Eli Lindberg och Pia Hniopek

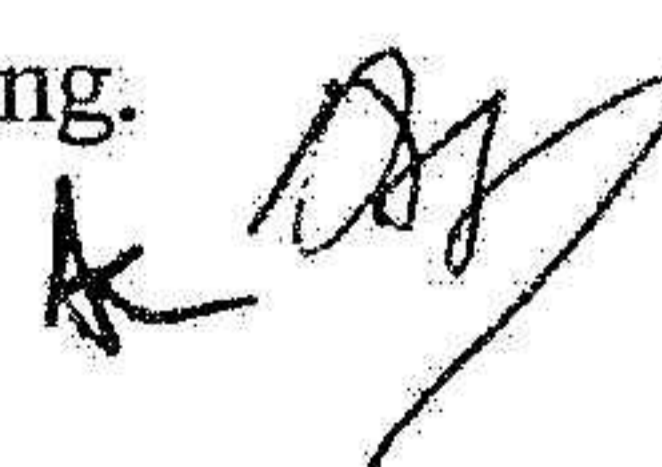
Vid årsmötet 2023-05-10 avgående ledamöter:

Ordförande	Leif Persson
Ledamöterna	Hans-Erik Forsgren, Agneta Bergman Johansson, Anders Arpvall, Claes Avasjö
Suppleanterna	Anders Larsson, Annika Karlsson
Revisorer	Anders Ericsson, Margot Benisch
Revisorssuppleanterna	Anita Ericsson, Carina Jåfs

Ordförande väljs på ett år. Fyra styrelseledamöter väljs på två år. Övriga funktionärer väljs på ett år. Funktionär kan omväljas.

## Väsentliga händelser efter räkenskapsårets utgång

Inga väsentliga händelser har skett efter räkenskapsårets utgång.



## Förslag till vinstdisposition

Styrelsen föreslår att till förfogande stående vinstmedel (kronor):

balanserad vinst	48 185 857
årets vinst	1 628 196
	<b>49 814 054</b>
disponeras så att	
till Allmänna Donationsfonden överföres	300 000
i ny räkning överföres	49 514 054
	<b>49 814 054</b>

Koncernens och moderbolagets resultat och ställning i övrigt framgår av efterföljande resultat- och balansräkningar samt kassaflödesanalyser med tilläggsupplysningar.

Företaget har sitt säte i STOCKHOLM.

## Förändring av eget kapital

Koncernen	Grundkapital	Allmänna Donationsfonden	Annat eget kap inklusive årets resultat
Belopp vid årets ingång	30 000 000	280 014	68 573 589
Utdelning		300 000	-300 000
Årets omräknings differens			-39 767
Utdelade stipendier		-250 522	
Avkastning		7 280	
Årets resultat			14 415 399
<b>Belopp vid årets utgång</b>	<b>30 000 000</b>	<b>336 772</b>	<b>82 649 221</b>

Moderbolaget	Grundkapital	Allmänna Donationsfonden	Fritt eget kapital	Årets resultat
Belopp vid årets ingång	30 000 000	280 014	36 308 766	12 177 092
Disposition enligt beslut av årets årsstämma:		300 000	11 877 092	-12 177 092
Utdelade stipendier		-250 522		
Avkastning		7 280		
Årets resultat				1 628 196
<b>Belopp vid årets utgång</b>	<b>30 000 000</b>	<b>336 772</b>	<b>48 185 858</b>	<b>1 628 196</b>

*Handwritten signatures and initials:*  
A  
AA  
CA  
EA  
GA  
MA  
RA

## Koncernens Resultaträkning

	Not	2022-01-01 -2022-12-31	2021-01-01 -2021-12-31
Nettoomsättning	2	142 921 674	128 187 019
Övriga rörelseintäkter		153 373	95 537
		<b>143 075 047</b>	<b>128 282 556</b>
<b>Rörelsens kostnader</b>			
Direkta kostnader för föreningsverksamhet	3	-1 112 309	-955 902
Litteratur och undervisningsmaterial		-34 388 615	-33 576 112
Övriga externa kostnader	4, 5, 6	-53 913 141	-52 609 007
Personalkostnader	7	-28 810 200	-25 779 168
	8, 9, 10, 11, 12, 13, 15, 16	-7 949 512	-6 075 280
Avskrivningar och nedskrivningar av materiella och immateriella anläggningstillgångar		0	-1 000 000
Övriga rörelsekostnader		-126 173 777	-119 995 468
<b>Rörelseresultat</b>		<b>16 901 270</b>	<b>8 287 088</b>
<b>Resultat från finansiella investeringar</b>			
Resultat från övriga värdepapper och fordringar som är anläggningstillgångar	25	184 116	559 720
Övriga ränteintäkter och liknande resultatposter		745 938	221 564
Räntekostnader och liknande resultatposter		-113 280	-98 123
<b>Resultat efter finansiella poster</b>		<b>17 718 044</b>	<b>8 970 249</b>
Skatt på årets resultat	17	-3 121 127	-2 955 809
Uppskjuten skatt		-181 518	-278 406
<b>Årets resultat</b>		<b>14 415 399</b>	<b>5 736 034</b>

A. 10/22

SKD  
OK

2023061923850

## Koncernens Balansräkning

	Not	2022-12-31	2021-12-31
<b>Tillgångar</b>			
<b>Anläggningstillgångar</b>			
<i>Immateriella anläggningstillgångar</i>			
Licenser och liknande rättigheter	8	0	3 578 123
		0	3 578 123
<i>Materiella anläggningstillgångar</i>			
Byggnader och mark	9, 10, 11, 12, 13	33 375 152	29 123 898
Förbättringsutgifter på annans fastighet	16	1 912 834	2 705 463
Inventarier, verktyg och installationer	15	3 280 104	5 144 239
Övriga anläggningstillgångar	18	1 990	1 990
		<b>38 570 080</b>	<b>36 975 590</b>
<i>Finansiella anläggningstillgångar</i>			
Bostadsrätter	14	7 791 922	7 791 922
Andra långfristiga värdepappersinnehav	19, 20	12 365 839	12 191 497
Långfristiga lånefordringar	21	2 423 689	4 108 319
		<b>22 581 450</b>	<b>24 091 738</b>
<b>Summa anläggningstillgångar</b>		<b>61 151 530</b>	<b>64 645 451</b>
<b>Omsättningstillgångar</b>			
<i>Varulager m m</i>			
Lager		899 761	1 046 354
		<b>899 761</b>	<b>1 046 354</b>
<i>Kortfristiga fordringar</i>			
Kundfordringar		14 847 086	12 723 347
Övriga fordringar	22	6 502 343	5 714 841
Förutbetalda kostnader och upplupna intäkter	23	6 454 898	7 810 324
		<b>27 804 327</b>	<b>26 248 512</b>
<i>Kassa och bank</i>		67 208 025	58 965 972
<b>Summa omsättningstillgångar</b>		<b>95 912 113</b>	<b>86 260 838</b>
<b>Summa tillgångar</b>		<b>157 063 643</b>	<b>150 906 289</b>

R  
A  
M  
R  
G  
AR  
CR

## Koncernens Balansräkning

	Not	2022-12-31	2021-12-31
<b>Eget kapital och skulder</b>			
<b>Eget kapital</b>			
Grundkapital		30 000 000	30 000 000
Allmänna Donationsfonden		336 772	280 014
Annat eget kapital inklusive årets resultat		82 649 221	68 573 589
<b>Summa eget kapital</b>		<b>112 985 993</b>	<b>98 853 603</b>
<b>Avsättningar</b>			
Avsättningar för uppskjuten skatt	17	4 049 393	3 867 875
		<b>4 049 393</b>	<b>3 867 875</b>
<b>Kortfristiga skulder</b>			
Leverantörsskulder		12 713 009	9 469 123
Aktuella skatteskulder		3 229 364	4 132 602
Övriga skulder		4 063 537	1 611 899
Upplupna kostnader och förutbetalda intäkter	24	20 022 347	32 971 187
		<b>40 028 257</b>	<b>48 184 811</b>
<b>Summa eget kapital och skulder</b>		<b>157 063 643</b>	<b>150 906 289</b>

*Handwritten signatures and initials:*  
A- [Signature] R  
AA  
OK

2023061923851

## Koncernens

Not

2022-01-01  
-2022-12-31

2021-01-01  
-2021-12-31

## Kassaflödesanalys

### Den löpande verksamheten

Rörelseresultat	16 901 269	8 287 087
Avskrivningar	7 949 512	6 075 280
Erhållen utdelning andra företag	186 609	175 710
Erhållen ränta	745 939	221 564
Betald ränta	-113 280	-98 123
Betald skatt	-4 279 174	-3 073 908
<b>Kassaflöde från den löpande verksamheten före förändringar av rörelsekapital</b>	<b>21 390 875</b>	<b>11 587 610</b>

### Kassaflöde från förändringar i rörelsekapital

Förändring av varulager	146 593	548 390
Förändring av kundfordringar	-2 123 739	-4 603 156
Förändring av övriga kortfristiga fordringar	2 194 951	-6 431 895
Förändring av leverantörsskulder	3 243 886	4 560 600
Förändring av avsättningar	181 518	278 406
Förändring av övriga kortfristiga skulder	-12 280 478	16 335 702
<b>Kassaflöde från den löpande verksamheten</b>	<b>12 753 607</b>	<b>22 275 657</b>

### Investeringsverksamheten

Investeringar i licenser och liknande rättigheter	0	-1 125 385
Investeringar i materiella anläggningstillgångar	-5 783 860	-1 770 776
Investeringar i finansiella anläggningstillgångar	-176 834	-166 360
Förändring av långfristiga lånefordringar	1 692 382	541 258
<b>Kassaflöde från investeringsverksamheten</b>	<b>-4 268 312</b>	<b>-2 521 263</b>

### Finansieringsverksamheten

Erhållna gåvor	7 280	7 280
Utbetalade stipendier	-250 522	-274 630
<b>Kassaflöde från finansieringsverksamheten</b>	<b>-243 242</b>	<b>-267 350</b>

### Årets kassaflöde

8 242 052      19 487 044

### Likvida medel vid årets början

58 965 972      39 478 928

### Likvida medel vid årets slut

67 208 025      58 965 972

*Handwritten signatures*

*Handwritten signatures*

## Moderbolagets Resultaträkning

	Not	2022-01-01 -2022-12-31	2021-01-01 -2021-12-31
Nettoomsättning	2	5 865 746	5 057 062
Övriga rörelseintäkter		122 500	145 939
		<b>5 988 246</b>	<b>5 203 001</b>
<b>Rörelsens kostnader</b>			
Direkta kostnader för föreningsverksamhet	3	-1 112 309	-955 902
Övriga externa kostnader	5, 6	-5 847 009	-4 021 689
Personalkostnader	7	-2 316 332	-2 358 566
Avskrivningar och nedskrivningar av materiella och immateriella anläggningstillgångar	9, 10, 11, 12, 13, 15	-1 042 098	-978 886
		<b>-10 317 748</b>	<b>-8 315 043</b>
<b>Rörelseresultat</b>		<b>-4 329 502</b>	<b>-3 112 042</b>
<b>Resultat från finansiella poster</b>			
Resultat från andelar i koncernföretag		3 000 000	12 000 000
Resultat från övriga värdepapper och fordringar som är anläggningstillgångar	25	184 116	559 720
Övriga ränteintäkter och liknande resultatposter		150 482	67 795
Räntekostnader och liknande resultatposter		-595	0
		<b>3 334 003</b>	<b>12 627 515</b>
<b>Resultat efter finansiella poster</b>		<b>-995 499</b>	<b>9 515 473</b>
Bokslutsdispositioner	26	2 623 695	2 661 619
<b>Resultat före skatt</b>		<b>1 628 196</b>	<b>12 177 092</b>
Skatt på årets resultat	17	0	0
<b>Årets resultat</b>		<b>1 628 196</b>	<b>12 177 092</b>

*Handwritten signatures and initials:*  
A  
M  
CR

*Handwritten initials:*  
M  
CR

## Moderbolagets Balansräkning

Not

2022-12-31

2021-12-31

### TILLGÅNGAR

#### Anläggningstillgångar

##### *Materiella anläggningstillgångar*

Byggnader och mark	9, 10, 11, 12, 13	33 375 152	29 123 898
Förbättringsutgifter på bostadsrätt	16	108 863	124 176
Inventarier, verktyg och installationer	15	301 058	358 991
Övriga anläggningstillgångar	18	1 990	1 990
		<b>33 787 063</b>	<b>29 609 055</b>

##### *Finansiella anläggningstillgångar*

Andelar i koncernföretag	28, 29	1 000 000	1 000 000
Andra långfristiga värdepappersinnehav	19, 20	12 365 839	12 191 497
Bostadsrätter	14	7 791 922	7 791 922
		<b>21 157 761</b>	<b>20 983 419</b>
<b>Summa anläggningstillgångar</b>		<b>54 944 824</b>	<b>50 592 474</b>

#### Omsättningstillgångar

##### *Kortfristiga fordringar*

Kundfordringar		70 853	227 173
Fordringar hos koncernföretag	30	0	3 628 205
Övriga fordringar	22	2 760 346	2 268 304
Förutbetalda kostnader och upplupna intäkter	23	180 882	161 990
		<b>3 012 081</b>	<b>6 285 672</b>

##### *Kassa och bank*

<b>Summa omsättningstillgångar</b>		<b>23 542 557</b>	<b>23 258 948</b>
		<b>26 554 638</b>	<b>29 544 620</b>

### SUMMA TILLGÅNGAR

81 499 462

80 137 094

*K. A. R.*

*ma  
GA  
CF*

## Moderbolagets Balansräkning

Not 2022-12-31 2021-12-31

### EGET KAPITAL OCH SKULDER

<b>Eget kapital</b>	31		
<i>Bundet eget kapital</i>			
Grundfond		30 000 000	30 000 000
Allmänna donationsfonden		336 772	280 014
		<b>30 336 772</b>	<b>30 280 014</b>
 <i>Fritt eget kapital</i>			
Balanserad vinst eller förlust		48 185 858	36 308 765
Årets resultat		1 628 196	12 177 092
		<b>49 814 054</b>	<b>48 485 857</b>
<b>Summa eget kapital</b>		<b>80 150 826</b>	<b>78 765 871</b>
 <b>Obeskattade reserver</b>	27	109 766	97 443
 <b>Kortfristiga skulder</b>			
Leverantörsskulder		178 295	255 018
Skulder till koncernföretag		139 913	0
Aktuella skatteskulder		315 000	312 575
Övriga skulder		61 888	169 540
Upplupna kostnader och förutbetalda intäkter	24	543 774	536 647
<b>Summa kortfristiga skulder</b>		<b>1 238 870</b>	<b>1 273 780</b>
 <b>SUMMA EGET KAPITAL OCH SKULDER</b>		<b>81 499 462</b>	<b>80 137 094</b>

*AA OK*

*AA OK*

## Moderbolagets Kassaflödesanalys

Not

2022-01-01  
-2022-12-31

2021-01-01  
-2021-12-31

### Den löpande verksamheten

Rörelseresultat	-4 329 502	-3 112 042
Avskrivningar	1 042 098	978 886
Erhållen utdelning andra företag	186 609	175 710
Erhållen ränta	150 482	67 795
Betalt ränta	-595	0
Betald skatt	-48 862	-73 483
<b>Kassaflöde från den löpande verksamheten före förändring av rörelsekapital</b>	<b>-2 999 770</b>	<b>-1 963 134</b>

### Kassaflöde från förändring av rörelsekapitalet

Förändring av kundfordringar	156 320	-172 907
Förändring av kortfristiga fordringar	-484 887	2 665 354
Förändring av leverantörsskulder	-76 723	-927 421
Förändring av kortfristiga skulder	9 328 851	2 883 492
<b>Kassaflöde från den löpande verksamheten</b>	<b>5 923 791</b>	<b>2 485 384</b>

### Investeringsverksamheten

Investeringar i materiella anläggningstillgångar	-5 220 106	-1 562 680
Investeringar i finansiella anläggningstillgångar	-176 834	-166 360
<b>Kassaflöde från investeringsverksamheten</b>	<b>-5 396 940</b>	<b>-1 729 040</b>

### Finansieringsverksamheten

Erhållna gåvor	7 280	7 280
Utbetalade stipendier	-250 522	-274 630
<b>Kassaflöde från finansieringsverksamheten</b>	<b>-243 242</b>	<b>-267 350</b>

### Årets kassaflöde

283 609                      488 994

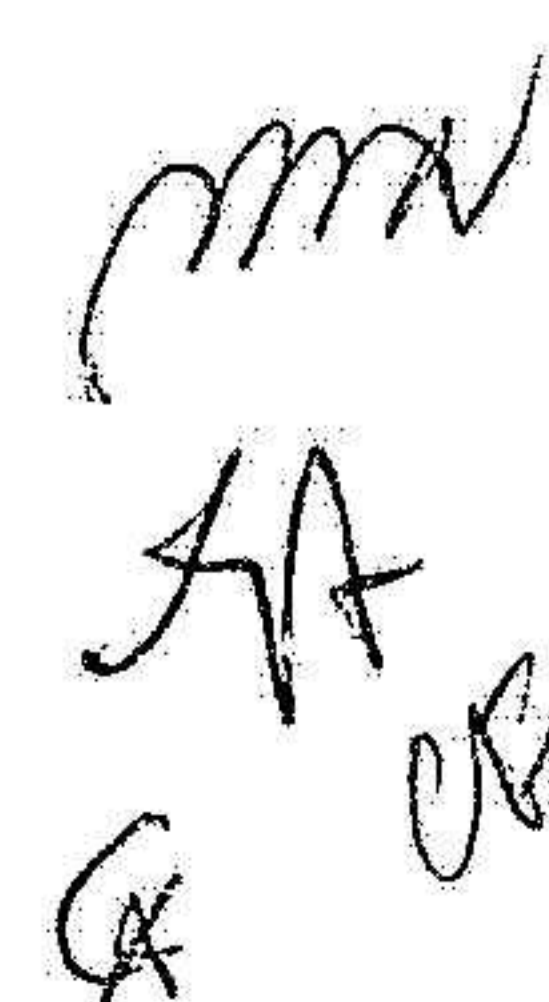
### Likvida medel vid årets början

23 258 948                      22 769 957

### Likvida medel vid årets slut

23 542 557                      23 258 948

AK 



## Noter

### Not 1 Redovisnings- och värderingsprinciper

#### 1. INLEDANDE INFORMATION

##### 1.1 Föreningsinformation.

Koncernredovisningen och föreningens redovisning för Föreningen Företagsekonomiska Institutet (Modern) för det räkenskapsår som slutar den 31 december 2022 har godkänts av styrelsen och verkställande direktören den 10 maj 2023. Redovisningshandlingarna kommer att föreläggas årsmötet den 10 maj 2023 för fastställande. Modern är en svensk ideell förening med säte i Stockholm där föreningens och koncernens ledning och koncerngemensamma funktioner finns lokaliserad.

Koncernens huvudsakliga verksamhet återfinns inom området utbildning. Koncernen erbjuder ett omfattande program inom det företagsekonomiska och personaladministrativa området. Utbildningen riktar sig såväl till den som söker en grundutbildning med akademisk status samt till anställda och företagare med behov av vidareutveckling inom sitt yrke.

Föreningen erbjuder sina medlemmar ett varierat utbud av seminarier, föreläsningar, företagsbesök samt trivsel- och kulturarrangemang.

##### 1.2 Uttalande om överensstämmelse med gällande regelverk.

Årsredovisningen är upprättad i enlighet med Årsredovisningslagen (ÅrL 1995:1554) och BFNAR 2012:1 Årsredovisning och koncernredovisning (K3) under tillämpning av FAR:s rekommendation RedR 1 Årsredovisning i aktiebolag.

De presenterade redovisningsprinciperna gäller för såväl den ideella föreningen (modern) och koncernen såvida inte annat framgår av texten.

#### 2. SAMMANFATTNING AV VIKTIGA REDOVISNINGSPRINCIPER

##### 2.1 Grunder för upprättande av redovisningen.

Koncernredovisningen grundas på historiska anskaffningsvärden.

Alla belopp anges, om inte annat sägs i svenska kronor.

Anläggningstillgångar och långfristiga skulder består i allt väsentligt av värden som förväntas återvinnas eller betalas efter mer än tolv månader räknat från balansdagen. Omsättningstillgångar och kortfristiga skulder består i allt väsentligt av värden som förväntas återvinnas eller betalas inom tolv månader räknat från balansdagen.

De nedan angivna detaljprinciperna för koncernen och moderföretaget har tillämpats konsekvent på samtliga perioder som presenteras i denna finansiella rapportens räkningar. Koncernens redovisningsprinciper har också tillämpats konsekvent på rapportering och konsolidering av dotterföretag.

Att upprätta rapporter i överensstämmelse med lagstiftning och bestämmelser från normgivande organ kräver användning av en del viktiga redovisningsmässiga uppskattningar. Vidare krävs att ledningen gör vissa bedömningar vid tillämpningen av föreningens redovisningsprinciper.

De områden som har signifikant betydelse för presenterat resultat och ställning återfinns och som är

R  
MJ  
AA  
CR

komplexa eller sådana områden där antaganden och uppskattningar är av betydelse för koncernredovisningen anges under avsnitt "4. Viktiga uppskattningar och bedömningar för redovisningsändamål" på sidan 30.

## 2.2 Grunder för konsolidering.

Koncernredovisningen omfattar moderföretaget och dess dotterföretag.

Dotterföretag är företag som står under ett bestämmande inflytande från moderföretaget. Bestämmande inflytande innebär direkt eller indirekt en rätt att utforma ett företags finansiella och operativa strategier i syfte att erhålla ekonomiska fördelar. Vid bedömningen om ett bestämmande inflytande föreligger beaktas egna och potentiellt röstberättigande aktier som utan dröjsmål kan utnyttjas eller konverteras. Bestämmande inflytande kan också föreligga om bolaget genom avtal med andra aktieägare tillerkänns rätten att utforma ett företags strategier samt tillsätta en majoritet av styrelsens ledamöter.

## 2.3 Rörelseförvärv

Dotterföretag redovisas enligt förvärvsmetoden. Metoden innebär att förvärv av ett dotterföretag betraktas som en transaktion varigenom koncernen indirekt förvärvar dotterföretagets tillgångar och övertar dess skulder. Det koncernmässiga anskaffningsvärdet fastställs genom en förvärvsanalys i anslutning till rörelseförvärvet. I analysen fastställs dels anskaffningsvärdet för andelarna eller rörelsen, dels det verkliga värdet på förvärvsdagen av identifierbara tillgångar samt övertagna skulder. Anskaffningsvärdet för dotterföretagsaktierna, respektive rörelsen, utgörs av de verkliga värdena per överlåtelsedagen för tillgångar, uppkomna eller övertagna skulder och emitterade eget kapital-instrument.

De transaktionskostnader som är direkt hänförliga till förvärvet kostnadsförs i den rapportperiod som förvärvet genomförs. Vid rörelseförvärv där anskaffningsvärdet överstiger nettovärdet av förvärvade identifierbara tillgångar och övertagna skulder, redovisas skillnaden som goodwill i balansräkningen. När skillnaden är negativ redovisas denna som effekt av negativ goodwill direkt i resultaträkningen i de perioder de uppkommer. De genom förvärvsanalysen identifierade övervärdena fördelas på tillämpbara tillgångsslag och skrivs av linjärt över beräknad nyttjandeperiod såvida inte god redovisningssed och rättvisande bild talar för annan avskrivningsmetod. Obeskattade reserver som redovisas i de enskilda koncernföretagen uppdelas i koncernens balansräkning i en kapitaldel och en skattedel. Kapitalandelen redovisas i fritt eget kapital och skattedelen redovisas som uppskjuten skatteskuld.

Samtliga koncerninterna mellanhavanden, intäkter, kostnader, vinster eller förluster som uppkommit i transaktioner mellan juridiska personer som omfattas av koncernredovisningen elimineras i sin helhet.

## 2.4 Rapportering för segment

En rörelsegren är en grupp tillgångar och verksamheter som tillhandahåller produkter eller tjänster som är utsatta för risker och möjligheter som skiljer sig från vad som gäller för andra rörelsegrenar. Koncernens huvudsakliga verksamhet återfinns inom utbildning. Koncernen erbjuder ett omfattande program inom det företagsekonomiska och personaladministrativa området. Delar av utbildningarna erbjuder möjlighet att bygga vidare på tidigare genomgången utbildning och delar ger möjlighet till överskrivning av vissa utbildningsmoment. Det är inte meningsfullt att redovisningsmässigt urskilja primära segment ur det utbildningsprogram som erbjuds. Rekryteringen av nya elever och studenter sker företrädesvis i Mälardalen varför det inte heller föreligger någon grund för uppdelning av försäljning och resultat i geografiska (sekundära) segment. *AK*

*AK*  
*AK*  
*OK*  
*AK*

## 2.5 Omräkning av utländsk valuta

Transaktioner i utländsk valuta omräknas till den funktionella valutan som är svenska kronor enligt de valutakurser som gäller på transaktionsdagen. Valutakursvinster och -förluster som uppkommer vid betalning av sådana transaktioner och vid omräkning av monetära tillgångar och skulder i utländsk valuta till balansdagens kurs, redovisas i resultaträkningen.

## 2.6 Immateriella anläggningstillgångar

Anskaffningsvärdet på aktiverade immateriella anläggningstillgångar utgörs av externa kostnader för konsultarbeten från anskaffningsvärdet sker avdrag för linjär avskrivning under den bedömda nyttjandeperioden.

Dessa tillgångar omfattar kostnader för utveckling av teknisk plattform för distansutbildning FEI FLEX som innebär att undervisningen genomförs i klassrum samtidigt som den streamas live. Deltagaren kan vid varje enskilt lektionstillfälle välja om man vill vara på plats hos oss alternativt följa undervisningen i sin dator från kontoret eller bostaden. Plattformen möjliggör dessutom att ta del lektionerna i efterhand samt hur många gånger deltagaren önskar. Nyttjandeperioden är satt till 5 år.

Tillgångarna består också av balansförda kostnader för utveckling av utbildningar och ansökningar om tillstånd att bedriva utbildningar inom Yrkeshögskolan. Nyttjandeperioden är densamma som den tid som tillståndsgivaren beviljat licens för att driva undervisningen.

Nedskrivningsprövning av immateriella anläggningstillgångar sker då det finns någon indikation på att en varaktig värdenedgång har uppkommit.

## 2.7 Materiella anläggningstillgångar

Materiella anläggningstillgångar redovisas till anskaffningsvärde med tillägg för förbättringsutgifter och avdrag för ackumulerade avskrivningar enligt plan och nedskrivningar. Avskrivningstiden baseras på den bedömda nyttjandeperioden och fördelas linjärt. För föreningens byggnader tillämpas komponentavskrivning enligt följande:

	Nyttjande- Period	% av byggnadens anskaffnings- värde
Byggnadsstomme	100 år	25%
Kompletteringar och innerväggar	50 år	10%
Värme sanitet	50 år	11%
El	40 år	10%
Fasad	50 år	4%
Övriga komponenter	40-10 år	40%

Följande avskrivningstider tillämpas för andra materiella anläggningstillgångar än byggnader:

Förbättringsutgifter på annans fastighet 5-8 år beroende på investeringens bedömda nyttjandetid.  
Övriga materiella / immateriella anläggningstillgångar 3-10 år.

Ordinarie underhålls- och reparationskostnader resultatförs under de år de uppkommer.



## 2.8 Finansiella anläggningstillgångar

Andelar i koncernföretag och fordringar hos koncernföretag redovisade i Modern är värderade till anskaffningsvärdet. Beträffande uppskjuten skatt hänvisas till avsnittet om skatter nedan.

Finansiella värderas till anskaffningsvärde. Om verkligt värde på balansdagen är lägre än anskaffningsvärdet skrivs tillgångens värde ned till detta lägre värde om värnedgången kan anses vara bestående. Vid bedömning av eventuellt nedskrivningsbehov görs denna under beaktande av portföljmetod. Metodvalet motiveras av utarbetade och noga följda instruktioner och policys för riskhantering av förvaltningen av finansiella tillgångar.

## 2.9 Varulager

Varulagret är värderat enligt lägsta värdets princip dvs. till det lägsta av anskaffningsvärde och nettoförsäljningsvärde. Varulagrets värde justeras för eventuella inkuranta produkters värde.

## 2.10 Fordringar och skulder i utländsk valuta

Fordringar och skulder i utländsk valuta har omräknats till svenska kronor efter balansdagens kurs. Orealiserade kursvinster och kursförluster på operativa fordringar och skulder ingår i rörelseresultatet medan orealiserade kursvinster och kursförluster på finansiella tillgångar och skulder redovisas i finansnettot. Omräkningsdifferenser på eget kapital i utländska dotterföretag redovisas direkt mot koncernens egna kapital. Kursdifferenser på lån till utländska rörelseenheter inom koncernen som utgör en del av investeringen i den utländska enheten redovisas direkt mot koncernens egna kapital.

## 2.11 Finansiella instrument & värdepappersinnehav

Finansiella instrument som redovisas i balansräkningen inkluderar kassa och bank, kortfristiga placeringar, kundfordringar, långfristiga värdepappersinnehav, leverantörsskulder och låneskulder. Koncernen har inte några derivatinstrument eftersom investering i sådana tillgångar inte överensstämmer föreningens placeringsbestämmelser.

### *Kundfordringar*

Kundfordringar redovisas netto efter reservering för befarade kundförluster. Kundfordringarnas förväntade löptid är kort, varför värdet redovisats till nominellt belopp utan diskontering enligt metoden för upplupet anskaffningsvärde. En reservering för befarade kundförluster på kundfordringar görs när det finns objektiva grunder att anta att koncernen inte kommer att kunna erhålla full betalning enligt fordringarnas ursprungliga villkor. Reserveringens storlek utgörs av skillnaden mellan tillgångens redovisade värde och värdet av bedömda framtida kassaflöden. Det reserverade beloppet redovisas i resultaträkningen.

### *Långfristiga värdepappersinnehav*

Se punkt 2.8 Finansiella anläggningar.

### *Likvida medel*

I likvida medel ingår kassa, banktillgodohavanden och övriga kortfristiga placeringar med förfallodag inom tre månader samt checkräkningskredit. Tillgodohavanden under kassa och bank redovisas till dess nominella belopp och kortfristiga placeringar till dess lägsta av anskaffningsvärde och verkliga värde med värdeförändringar redovisade i resultaträkningen. Verkliga värden för kortfristiga placeringar erhålls ifrån bank. I balansräkningen redovisas utnyttjad checkräkningskredit som upplåning bland kortfristiga skulder.

AC

R  
AA  
OK

#### *Leverantörsskulder*

Leverantörsskulders förväntade löptid är kort, varför skulden redovisats till nominellt belopp utan diskontering enligt metoden för upplupet anskaffningsvärde.

#### *Låneskulder*

Skulder till kreditinstitut, checkräkningskredit samt övriga skulder värderas till upplupet anskaffningsvärde. Eventuella transaktionskostnader fördelas över låneperioden med tillämpning av effektivitetsräntemetoden. Långfristiga skulder har en förväntad löptid längre än 1 år medan kortfristiga har en löptid kortare än 1 år.

### **2.12 Skatter**

Koncernens totala skatt utgörs av aktuell skatt och uppskjuten skatt. På koncern- och bolagsnivå beaktas uppskjuten skatt avseende temporära skillnader mellan tillgångars och skulders redovisade värden och skattemässiga värden. Beloppen beräknas med tillämpning av de skatteregler och skattesatser som är beslutade eller aviserade per balansdagen. Uppskjutna skatteskulder som bedöms komma att taxeras för det närmast liggande inkomståret redovisas som kortfristig skuld. Övriga uppskjutna skatteskulder redovisas som avsättning. Uppskjutna skattefordringar avseende underskottsavdrag redovisas i den mån det enligt bolagets bedömning är sannolikt att det värde vartill skattefordran tas upp kommer att kunna återvinnas genom avräkning mot framtida vinster.

### **2.13 Ersättningar till anställda.**

#### *(a) Kortfristiga ersättningar*

Ersättningar till anställda i form av löner, betald semester, betald sjukfrånvaro mm samt pensioner redovisas i takt med intjänandet

#### *(a) Pensionsförpliktelser*

Pensionsplanerna säkerställs genom betalningar till försäkringsgivare. Samtliga pensionsplaner för anställda inom koncernen utgörs av avgiftsbestämda pensionsplaner. En avgiftsbestämd pensionsplan är en pensionsplan enligt vilken koncernen betalar fasta avgifter. Koncernen har inte några rättsliga eller informella förpliktelser att betala ytterligare avgifter om försäkringsgivare inte har tillräckliga tillgångar för att infria pensionsförpliktelser till anställda relaterad till deras tjänstgöring under innevarande eller tidigare perioder.

#### *(c) Ersättningar vid uppsägning*

Ersättningar vid uppsägning betalas när en anställning avslutas genom en överenskommelse med den anställde. Koncernen redovisar kostnader för uppsägningsförmåner i de fall koncernen har lanserat en plan att avsluta anställningen för nuvarande anställda och saknar möjlighet att återta planen eller där koncernen är bunden av en överenskommelse med den anställde om att anställningen ska avslutas.

### **2.14 Intäktsredovisning.**

#### *(a) Intäkter av kurser och utbildningar*

Intäkter redovisas när inkomsten kan beräknas på ett tillförlitligt sätt vilket innebär att kurser och program intäktsförs till den grad de har genomförts. Förskottsbeta utbildningar periodiseras över studietiden.

*Handwritten initials:*  
KAB  
AA  
CB

*(b) Intäkter från medlemmar*

Intäkterna består av medlemsavgifter, hyror av fritidsbostäder samt ersättningar för medverkan vid arrangemang. Dessa resultatförs då de faktureras och periodiseras vid årsbokslutet.

*(c) Hyror för lokaler och bostäder*

Intäkter redovisas över hyresperioden i den takt som motsvarande tjänster tillhandahållits.

*(d) Utdelningsintäkter och andra finansiella intäkter*

Intäkter resultatförs företrädesvis när likvid har erhållits.

**2.15 Klassificering resultaträkningens poster**

Koncernen och Modern redovisar en kostnadsslagsindelad resultaträkning. Rörelsens kostnader delas upp i direkta kostnader för föreningsverksamhet, litteratur- och undervisningsmateriel, övriga externa kostnader, personalkostnader, av- och nedskrivningar samt övriga rörelsekostnader. Kostnadsslagsindelad resultaträkning är vald med hänsyn till att en sådan bedöms underlätta för läsare att förstå kostnaden för verksamheternas resursanvändning.

Nettoomsättning.

Posten omfattar:

- Medlemsavgifter
- Kursavgifter och andra intäkter direkt relaterade till utbildningsrörelsen
- Hyror för lokaler och bostäder
- Ersättningar från medlemmar för medverkan vid arrangemang

Direkta kostnader för föreningsverksamhet

Kostnaderna omfattar:

- Årsmöte
- Föreläsningar, studiebesök, medlemsresor och andra medlemsarrangemang
- Intern information via medlemstidning och hemsida
- Övriga kostnader för medlemsvårdande verksamhet

Övriga externa kostnader

- Fastighetskostnader
- Arvoden till lärare
- Marknadsföring
- Administrativa omkostnader
- Styrelse- och kommittéarbete
- IT kostnader
- Resor
- Försäkringar

*nk*      *AK*      *D*

*mal*  
*AB*  
*CF*

## 2.16 Nedskrivningar

Nedskrivningar görs i de fall då en tillgångs redovisade värde överstiger återvinningsvärdet. De redovisade värdena för moderns och koncernens tillgångar stäms av vid varje balansdag för att kontrollera om det finns någon indikation på om ett nedskrivningsbehov föreligger. Om någon indikation finns beräknas tillgångens återvinningsvärde. Återvinningsvärdet är det högsta av nyttjandevärdet och nettoförsäljningsvärdet. Vid beräkning av nyttjandevärdet diskonteras framtida kassaflöden till en räntesats före skatt som är tänkt att beakta marknadens bedömning av riskfri ränta och risk förknippad med den specifika tillgången. För en tillgång som inte oberoende av att andra tillgångar genererar något kassaflöde, beräknas återvinningsvärdet för den kassagenererande enhet som tillgången tillhör. Reversering av tidigare genomförda nedskrivningar sker när återvinningsvärdet för en tidigare nedskriven tillgång överstiger redovisat värde och behovet av nedskrivning som tidigare gjorts inte längre bedöms erforderlig. Sådan reversering redovisas i resultaträkningen. Prövning av tidigare nedskrivningar sker individuellt för varje tillgång.

## 2.17 Kassaflödesanalysen

Kassaflödesanalysen visar årets förändring av likvida medel specificerad på löpande verksamhet, investeringsverksamhet samt finansieringsverksamhet. Kassaflödesanalysen är upprättad enligt indirekt metod varvid varje balansposts förändring under räkenskapsåret prövas med hänsyn till dess påverkan på årets likvida flöde.

## 3. FINANSIELL RISKHANTERING

Koncernen och modern innehar betydande tillgångar av finansiell natur. För att säkerställa att förvaltningen sker enligt sunda principer som grundas på begränsat risktagande har styrelsen antagit ett placeringsreglemente.

De finansiella tillgångarna består av:

- Likvida medel och likvida placeringar
- Räntefonder
- Aktier i dotterföretag
- Aktiefonder och aktierelaterade fonder
- Bostadsrättslägenheter

I sammandrag redovisas nedan styrelsens placeringsreglemente:

### Inledning

#### I. Bakgrund.

Föreningens likvida medel och finansiella tillgångar har i första hand tillskapas av donationsmedel från tidigare medlemmar och av överskott i föreningens utbildningsverksamhet.

#### II. Syfte.

Föreningens innehav syftar till att säkerställa rätta fullgörandet av föreningens förpliktelser samt att utdela stipendier och bidrag ur förvaltade stiftelser. De syftar också till att ge avkastning som kan bidra till att upprätthålla en kontinuerlig och kvalitetsmässigt så god verksamhet och service till medlemmarna som möjligt.

Föreningens finansiella tillgångar skall ses samlat med dess materiella och personella resurser syftande till att skapa en så varaktigt stark och kvalitetsmässigt god förening som möjligt. Resurserna skall samverka för föreningens syften och ändamål.

*Handwritten signature*

*Handwritten initials: JAP, AA, EK*

### Grundläggande principer

Föreningens styrelse svarar kollektivt för förvaltningen. Det betyder att samtliga styrelseledamöter skall tillförsäkras god insyn i den löpande förvaltningen och i de delegerade beslut som tas inom ramen för denna. Styrelsen skall också erhålla periodiska rapporter över avkastning och värdeutveckling av de finansiella tillgångarna. Föreningens kassör svarar för att rapporteringen till föreningens styrelse lämnar en rättvisande bild av finansiella tillgångars värdeutveckling och avkastning.

Förvaltningen skall kännetecknas av

Långsiktighet  
Riskspridning  
Försiktighet  
Enkelhet och tydlighet  
Omdöme  
Kompetens

På kapitalmarknaden tillkommer ständigt nya finansiella instrument och produkter. En del är komplexa i sin tekniska och juridiska uppbyggnad vilket kan göra det svårt att överblicka risknivån i enskilda instrument. Det är därför viktigt att de som tar beslut har en tydlig förståelse för risknivån i ett presenterat investeringsförslag och att denna överensstämmer med bestämmelserna i placeringsreglementet. Om så inte är fallet skall föreningen avstå från att genomföra en sådan transaktion.

- Någon kredittagning för att förvärva finansiella instrument ska inte förekomma.

### Val av planeringsinstrument


Placeringar kan ske i:






- Specialinlåning hos bank.
- Räntefonder
- Räntebärande instrument emitterade av svenska staten eller av svenska kredittagare med högsta rating.
- Aktier noterade på Nasdaq Stockholm.
- Aktiefonder med såväl nationell som internationell placeringsinriktning.
- Försäkringar meddelade av erkänt goda försäkringsgivare.

### Organisation

Föreningens styrelse behandlar och beslutar inför varje kalenderår en placeringsstrategi för det kommande året som har utarbetats av kassören.

### Uppföljning

Vid styrelsens genomgång av kvartalsrapporter framlägger kassören en rapport över viktigare genomförda transaktioner under senaste kvartalet samt över direktavkastning och värdeutveckling för rapportperioden. En gång per år träffar styrelsen utsedd förvaltare. 

#### 4. VIKTIGA UPPSKATTNINGAR OCH BEDÖMNINGAR FÖR REDOVISNINGSSÄNDAMÅL

Vid upprättande av denna verksamhetsberättelse har styrelsen och verkställande direktören, utöver gjorda uppskattningar, gjort ett antal bedömningar av redovisningsfrågor som kan ha väsentlig betydelse för redovisat resultat och ställning.

##### *Osäkerhet i uppskattningar*

Uppskattningar och bedömningar utvärderas löpande och baseras på historisk erfarenhet och andra faktorer, inklusive förväntningar på framtida händelser som anses rimliga under rådande förhållanden. Vissa antaganden om framtiden samt vissa uppskattningar och bedömningar har särskild betydelse för värderingen av tillgångarna och skulderna i balansräkningen.

Föreningens finansiella tillgångar består främst av innehav i aktiefonder. Värdet av dessa varierar över tiden beroende på rörelse i marknaden. Föreningen har antagit finansiella riktlinjer inom vilka förvaltaren har att agera bland annat syftande till att motverka påtaglig volatilitet av värdet av föreningens och stiftelsernas finansiella tillgångar.

De materiella anläggningstillgångarna i Sverige utgörs rörelsefastigheten i Stockholm och fritidsfastigheterna i Sälen, Åre, Visby, Smögen och Rättvik samt datorer och inventarier. Dessa är värderade till anskaffningsvärde med avdrag för ackumulerade avskrivningar enligt plan. Fastigheterna har följt prisutvecklingen på liknande objekt och har därför ett ackumulerat övervärde.

Anläggningstillgångarna i Spanien består av en fastighet för enfamiljshushåll och en lägenhet för samma ändamål. Värdet på dessa tillgångar följer prisutvecklingen på liknande objekt och dessa har en kortare historik som ägda av föreningen och har av den orsaken en begränsad värdeförändring. Tillgångarna i Spanien värderas i Euro.

Det egna kapitalet i dotterbolaget överstiger påtagligt det redovisade värdet av aktierna i moderns balansräkning.

Värdet av dotterbolagets investeringar i licenser för YH utbildning samt teknisk plattform och utrustning för distansutbildning inom FEIFLEX är knutet till det kvalitativa genomförandet av undervisningen samt omfattningen på elevtillströmningen. Vid värdering av dessa tillgångar måste styrelsen och verkställande direktören möjligheter och risker sammanhängande med dotterbolagets utbildningsrörelse. Samma situation gäller vid värdering av inventarier, datorer och förbättringsutgifter på annans fastighet.

##### **Nyckeltalsdefinitioner**

Nettoomsättning

Rörelsens huvudintäkter, fakturerade kostnader, sidointäkter samt intäktskorrigeringar.

Resultat efter avskrivningar / Rörelseresultat

Resultat efter avskrivningar men före finansiella intäkter och kostnader, bokslutsdispositioner och skatter.


Räntabilitet på sysselsatt kapital (%)

Rörelseresultat plus finansiella intäkter i relation till sysselsatt kapital (totala tillgångar minus icke räntebärande skulder)

Balanslikviditet (%)

Omsättningstillgångar i relation till kortfristiga skulder

Soliditet (%)

Justerat eget kapital (eget kapital och obeskattade reserver med avdrag för uppskjuten skatt) i procent av balansomslutning. 

  
AA CF

2023061923858

**Not 2 Intäkter  
Koncernen**

	2022	2021
Medlemsavgifter	386 000	323 000
Medlemsaktiviteter	466 700	54 563
Övriga intäkter	50 000	50 000
Hysesintäkter stugor	1 068 103	1 007 272
Hägerberget bostäder	551 599	537 375
Hägerberget lokaler	3 343 344	3 084 852
koncerneliminering	-3 343 344	-3 084 852
Utbildningar/kursintäkter*	140 399 272	126 214 808
	<b>142 921 674</b>	<b>128 187 018</b>

**\*Utbildningar / kursintäkter FEI AB**

	2022	2021
Nettoomsättningen per geografisk marknad		
Kurser bundna till FEI:s lokaler	1 847 869	1 652 145
FEI FLEX geografiskt obundna studier	138 142 197	124 465 805
	<b>139 990 066</b>	<b>126 117 950</b>

**Moderbolaget**

	2022	2021
Medlemsavgifter	386 000	323 000
Medlemsaktiviteter	466 700	54 563
Övriga intäkter	50 000	50 000
Hysesintäkter stugor	1 068 103	1 007 272
Hägerberget bostäder	551 599	537 375
Hägerberget lokaler	3 343 344	3 084 852
	<b>5 865 746</b>	<b>5 057 062</b>

**Not 3 Direkta kostnader  
Koncernen / Moderbolaget**

	2022	2021
Medlemsaktiviteter	912 699	357 506
Uppvaktningar	34 466	37 031
Årsmöte, styrelse & utskottskostnader	112 653	150 487
Övriga direkta föreningskostnader	52 491	410 878
	<b>1 112 309</b>	<b>955 902</b>

*Handwritten signatures and initials:*  
A. My R  
G. LA  
C. M. V.  
C. R.

#### Not 4 Leasingavtal Koncernen

Samtliga leasingavtal, bestående i huvudsak av hyresåtaganden avseende utbildningslokaler, är upptagna som operationell leasing och specificerade med minsta möjliga leasingkostnader från balansdagen med hänsyn till avtalens längd och uppsägningstid.

Årets leasingkostnader avseende leasingavtal, uppgår till 7 613 671 kr- förg.år 6 877 629 kr  
Framtida leasingavgifter förfaller till betalning enligt följande:

	2022	2021
Inom ett år	4 310 788	3 784 388
Senare än ett år men inom fem år	16 922 443	15 299 500
	<b>21 233 231</b>	<b>19 083 888</b>

#### Not 5 Övriga externa kostnader Koncernen

	2022	2021
Fastighetskostnader	12 571 345	8 332 163
Lärararvode	21 550 810	19 384 174
Marknadsföring	8 226 248	8 169 960
Administration	9 031 702	14 637 738
Övr. externa kostnader	2 533 036	2 085 172
	<b>53 913 141</b>	<b>52 609 207</b>

#### Moderbolaget

	2022	2021
Fastighetskostnader	5 203 298	3 899 546
Administration	265 981	17 993
Övr. externa kostnader	377 730	104 150
	<b>5 847 009</b>	<b>4 021 689</b>

#### Not 6 Arvode till revisorer Koncernen

	2022	2021
MOORE Allegretto	193 869	213 930
	<b>193 869</b>	<b>213 930</b>

#### Moderbolaget

Med revisionsuppdrag avses granskning av årsredovisningen och bokföringen samt styrelsens och verkställande direktörens förvaltning, övriga arbetsuppgifter som det ankommer på bolagets revisor att utföra samt rådgivning eller annat biträde som föranleds av iakttagelser vid sådan granskning eller genomförandet av sådana övriga arbetsuppgifter.

	2022	2021
MOORE Allegretto	89 469	83 330
	<b>89 469</b>	<b>83 330</b>

*K M P*  
*AA OK*

2023061923859

**Not 7 Anställda och personalkostnader  
Koncernen**

	2022	2021
<b>Medelantalet anställda</b>		
Kvinnor	19,0	13,0
Män	17,5	15,5
	<b>36,5</b>	<b>28,5</b>
<b>Löner och andra ersättningar</b>		
Styrelse och ledningen	6 823 986	5 692 637
Varav rörlig ersättning till vd och övriga ledande befattningshavare	1 523 110	1 574 438
Övriga anställda	11 249 812	11 055 509
	<b>19 596 908</b>	<b>18 322 584</b>
<b>Sociala kostnader</b>		
Pensionskostnader för vd och övriga ledande befattningshavare	1 470 250	1 539 412
Pensionskostnader för övriga anställda	866 891	734 037
Övriga sociala avgifter enligt lag och avtal	6 134 074	5 119 007
	<b>8 471 215</b>	<b>7 392 456</b>
<b>Totala löner, ersättningar, sociala kostnader och pensionskostnader</b>	<b>28 068 123</b>	<b>25 715 040</b>

**Moderbolaget**

	2022	2021
<b>Medelantalet anställda</b>		
Kvinnor	0,5	0,5
Män	1,5	1,5
	<b>2,0</b>	<b>2,0</b>
<b>Löner och andra ersättningar</b>		
Styrelse och ledningen	1 062 793	1 005 364
Övriga anställda	528 987	649 975
	<b>1 591 780</b>	<b>1 655 339</b>
<b>Sociala kostnader</b>		
Pensionskostnader för styrelse och ledningen	90 551	73 868
Pensionskostnader för övriga anställda	144 009	135 363
Övriga sociala avgifter enligt lag och avtal	487 345	492 431
	<b>721 905</b>	<b>701 662</b>
<b>Totala löner, ersättningar, sociala kostnader och pensionskostnader</b>	<b>2 313 685</b>	<b>2 357 001</b>

*Handwritten signatures and initials:*  
A  
AA  
G  
CR  
mon

**Not 8 Licenser och liknande rättigheter  
Koncernen**

	2022	2021
Ingående anskaffningsvärden	9 084 980	7 959 595
Inköp	0	1 125 385
Försäljningar/utrangeringar	-6 524 099	0
<b>Utgående ackumulerade anskaffningsvärden</b>	<b>2 560 881</b>	<b>9 084 980</b>
Ingående avskrivningar	-5 506 857	-4 001 311
Försäljningar/utrangeringar	6 524 099	0
Årets avskrivningar	-1 409 044	-1 505 546
<b>Utgående ackumulerade avskrivningar</b>	<b>-391 802</b>	<b>-5 506 857</b>
Årets nedskrivningar	-2 169 079	0
<b>Utgående ackumulerade nedskrivningar</b>	<b>-2 169 079</b>	<b>0</b>
<b>Utgående redovisat värde</b>	<b>0</b>	<b>3 578 123</b>

**Not 9 Fastigheten Hägerberget  
Koncernen / Moderbolaget**

	2022	2021
Ingående anskaffningsvärden	26 847 522	25 284 842
Inköp	497 606	1 562 680
<b>Utgående ackumulerade anskaffningsvärden</b>	<b>27 345 128</b>	<b>26 847 522</b>
Ingående avskrivningar	-10 700 194	-10 102 340
Årets avskrivningar	-594 945	-597 854
<b>Utgående ackumulerade avskrivningar</b>	<b>-11 295 139</b>	<b>-10 700 194</b>
<b>Utgående redovisat värde</b>	<b>16 049 989</b>	<b>16 147 328</b>
<b>Uppgifter om förvaltningsfastigheter</b>		
Redovisat värde	16 049 989	16 147 328
Bokfört värde byggnader	12 351 600	12 448 939
Bokfört värde mark	3 698 389	3 698 389
	<b>16 049 989</b>	<b>16 147 328</b>


2023061923860

**Not 10 Fastigheten Visby  
Koncernen / Moderbolaget**

	2022	2021
Ingående anskaffningsvärden	7 973 615	7 973 615
<b>Utgående ackumulerade anskaffningsvärden</b>	<b>7 973 615</b>	<b>7 973 615</b>
Ingående avskrivningar	-2 404 442	-2 251 862
Årets avskrivningar	-152 589	-152 580
<b>Utgående ackumulerade avskrivningar</b>	<b>-2 557 031</b>	<b>-2 404 442</b>
<b>Utgående redovisat värde</b>	<b>5 416 584</b>	<b>5 569 173</b>
<b>Uppgifter om förvaltningsfastigheter</b>		
Redovisat värde	5 416 584	5 569 173
Bokfört värde byggnader	3 799 584	3 952 173
Bokfört värde mark	1 617 000	1 617 000
	<b>5 416 584</b>	<b>5 569 173</b>

**Not 11 Fastigheten Åre  
Koncernen / Moderbolaget**

	2022	2021
Ingående anskaffningsvärden	2 060 196	2 060 196
<b>Utgående ackumulerade anskaffningsvärden</b>	<b>2 060 196</b>	<b>2 060 196</b>
Ingående avskrivningar	-931 468	-878 177
Årets avskrivningar	-53 287	-53 291
<b>Utgående ackumulerade avskrivningar</b>	<b>-984 755</b>	<b>-931 468</b>
<b>Utgående redovisat värde</b>	<b>1 075 441</b>	<b>1 128 728</b>
<b>Uppgifter om förvaltningsfastigheter</b>		
Redovisat värde	1 075 441	1 128 728
Bokfört värde byggnader	955 441	1 008 728
Bokfört värde mark	120 000	120 000
	<b>1 075 441</b>	<b>1 128 728</b>

*Ac M R*

*Mov*  
*GA*  
*CE*

**Not 12 Fastigheten Smögen  
Koncernen / Moderbolaget**

	2022	2021
Ingående anskaffningsvärden	6 462 673	6 462 673
<b>Utgående ackumulerade anskaffningsvärden</b>	<b>6 462 673</b>	<b>6 462 673</b>
Ingående avskrivningar	-184 004	-124 885
Årets avskrivningar	-59 124	-59 119
<b>Utgående ackumulerade avskrivningar</b>	<b>-243 128</b>	<b>-184 004</b>
<b>Utgående redovisat värde</b>	<b>6 219 545</b>	<b>6 278 669</b>
<b>Uppgifter om förvaltningsfastigheter</b>		
Redovisat värde	6 219 545	6 278 669
Bokfört värde byggnader	2 644 582	2 703 706
Bokfört värde mark	3 574 963	3 574 963
	<b>6 219 545</b>	<b>6 278 669</b>

**Not 13 Fastigheten Rättvik  
Koncernen / Moderbolaget**

	2022	2021
Ingående anskaffningsvärden	0	0
Inköp	4 669 000	
<b>Utgående ackumulerade anskaffningsvärden</b>	<b>4 669 000</b>	<b>0</b>
Ingående avskrivningar	0	0
Årets avskrivningar	-55 417	
<b>Utgående ackumulerade avskrivningar</b>	<b>-55 417</b>	<b>0</b>
<b>Utgående redovisat värde</b>	<b>4 613 583</b>	<b>0</b>
<b>Uppgifter om förvaltningsfastigheter</b>		
Redovisat värde	4 613 583	0
Bokfört värde byggnader	3 122 297	0
Bokfört värde mark	1 491 286	0
	<b>4 613 583</b>	<b>0</b>

*M. Berg R*

*OK  
AA*

2023061923861

**Not 14 Bostadsrätter  
Koncernen / Moderbolaget**

	2022-12-31	2021-12-31
Tandådalen, fjällvilla nr 33 - inköp 1994 för	630 000	630 000
Tandådalen, fjällvilla nr 45 - inköp 1994 för	630 000	630 000
Torre Vieja, Altos de Bahia XI - inköpt 2011 för	1 208 635	1 208 635
Barcelona, Carrer de Sant Marc 21 - inköpt 2016 för	5 323 287	5 323 287
<b>Utgående ackumulerade anskaffningsvärden</b>	<b>7 791 922</b>	<b>7 791 922</b>
<b>Utgående redovisat värde</b>	<b>7 791 922</b>	<b>7 791 922</b>

**Not 15 Inventarier och datorer  
Koncernen**

	2022	2021
Ingående anskaffningsvärden	30 422 385	30 182 709
Inköp	1 539 407	239 676
Försäljningar/utrangeringar	-5 313 368	
<b>Utgående ackumulerade anskaffningsvärden</b>	<b>26 648 424</b>	<b>30 422 385</b>
Ingående avskrivningar	-25 278 146	-21 616 041
Försäljningar/utrangeringar	5 313 368	
Årets avskrivningar	-3 403 542	-3 662 105
<b>Utgående ackumulerade avskrivningar</b>	<b>-23 368 320</b>	<b>-25 278 146</b>
<b>Utgående redovisat värde</b>	<b>3 280 104</b>	<b>5 144 239</b>

**Moderbolaget**

	2022	2021
Ingående anskaffningsvärden	4 990 999	4 990 999
Inköp	53 500	0
<b>Utgående ackumulerade anskaffningsvärden</b>	<b>5 044 499</b>	<b>4 990 999</b>
Ingående avskrivningar	-4 632 008	-4 531 280
Årets avskrivningar	-111 433	-100 728
<b>Utgående ackumulerade avskrivningar</b>	<b>-4 743 441</b>	<b>-4 632 008</b>
<b>Utgående redovisat värde</b>	<b>301 058</b>	<b>358 991</b>

*Handwritten signatures and initials:*  
 A  
 M  
 R  
 M  
 A  
 C  
 A

**Not 16 Förbättringsutgifter på annans fastighet  
Koncernen**

	2022	2021
Ingående anskaffningsvärden	7 795 215	7 795 215
Försäljningar/utrangeringar	-17 859	0
<b>Utgående ackumulerade anskaffningsvärden</b>	<b>7 777 356</b>	<b>7 795 215</b>
Ingående avskrivningar	-5 089 752	-5 069 021
Försäljningar/utrangeringar	17 589	0
Årets avskrivningar	-792 359	-20 731
<b>Utgående ackumulerade avskrivningar</b>	<b>-5 864 522</b>	<b>-5 089 752</b>
<b>Utgående redovisat värde</b>	<b>1 912 834</b>	<b>2 705 463</b>

**Moderbolaget**

	2022-12-31	2021-12-31
Ingående anskaffningsvärden	284 596	284 596
<b>Utgående ackumulerade anskaffningsvärden</b>	<b>284 596</b>	<b>284 596</b>
Ingående avskrivningar	-160 420	-145 106
Årets avskrivningar	-15 313	-15 314
<b>Utgående ackumulerade avskrivningar</b>	<b>-175 733</b>	<b>-160 420</b>
<b>Utgående redovisat värde</b>	<b>108 863</b>	<b>124 176</b>

**Not 17 Skatt på årets resultat  
Koncernen**

	2022	2021
<b>Skatt på årets resultat</b>		
Aktuell skatt	3 121 127	2 955 809
Uppskjuten skatt	181 518	278 406
<b>Totalt redovisad skatt</b>	<b>3 302 645</b>	<b>3 234 215</b>

Uppskjuten skatt i koncernens balansräkning 4 049 tkr (3 868 tkr) är i sin helhet hänförlig till skatt på obeskattade reserver.

*Handwritten signatures and initials:*  
my D  
ck  
AA

2023061923862

**Avstämning av effektiv skatt**

	2022		2021	
	Procent	Belopp	Procent	Belopp
Redovisat resultat före skatt		17 718 044		8 970 248
Skatt enligt gällande skattesats	20,60	-3 649 917	20,60	-1 847 871
Ej skattepliktiga intäkter		746 381		1 999
Ej avdragsgilla kostnader		-723 848		-1 378 561
Ej utnyttjande underskottsavdrag		214 425		246 242
Intäkter som ej ingår i det redovisade resultatet		114 717		-14 845
Övrigt		-4 404		93 678
Justering avseende tidigare år		0		-334 857
<b>Redovisad effektiv skatt</b>	<b>18,64</b>	<b>-3 302 645</b>	<b>36,05</b>	<b>-3 234 215</b>

**Moderbolaget**

**Avstämning av effektiv skatt**

	2022		2021	
	Procent	Belopp	Procent	Belopp
Redovisat resultat före skatt		1 628 196		12 177 092
Skatt enligt gällande skattesats	20,60	-335 408	20,60	-2 508 481
Ej skattepliktiga intäkter		620 013		2 474 000
Ej avdragsgilla kostnader		-229 258		-196 916
Ej utnyttjande underskottsavdrag		-35 364		246 242
Intäkter som ej ingår i det redovisade resultatet		-19 983		-14 845
<b>Redovisad effektiv skatt</b>	<b>0,00</b>	<b>0</b>	<b>0,00</b>	<b>0</b>

**Not 18 Övriga anläggningstillgångar  
Koncernen / Moderbolaget**

Avser förvärv av ett antal historiska värdepapper via Svenska Föreningen för Historiska Värdepapper, där föreningen under 2001 blev stödande medlem.

**Not 19 Andra långfristiga värdepappersinnehav  
Koncernen / Moderbolaget**

	2022-12-31	2021-12-31
Ingående anskaffningsvärden	12 191 498	11 641 128
Inköp	1 328 275	1 016 360
Försäljningar/utrangeringar	-1 153 934	-465 990
<b>Utgående ackumulerade anskaffningsvärden</b>	<b>12 365 839</b>	<b>12 191 498</b>
<b>Utgående redovisat värde</b>	<b>12 365 839</b>	<b>12 191 498</b>

*Handwritten signatures and initials.*

*Handwritten signatures and initials.*

**Not 20 Andra långfristiga värdepappersinnehav  
Koncernen / Moderbolaget**

	2022-12-31	2022-12-31	2021-12-31	2021-12-31
	<i>Bokfört värde</i>	<i>Marknadsvärde</i>	<i>Bokfört värde</i>	<i>Marknadsvärde</i>
Öhman Småbolagsfond A	345 692	931 091	334 192	1 363 018
Öhman Sverige A	6 179 975	9 758 920	5 695 583	12 651 084
Öhman Global A	4 433 838	7 163 347	3 627 310	6 978 386
Öhman Global Småbolag A	1 406 334	1 782 136	1 684 180	2 429 050
Öhman Etisk EM A	0	0	850 232	829 774
	<b>12 365 839</b>	<b>19 635 494</b>	<b>12 191 497</b>	<b>24 251 312</b>

**Not 21 Andra långfristiga fordringar  
Koncernen**

	2022-12-31	2021-12-31
Ingående anskaffningsvärden	4 108 319	4 647 948
Tillkommande fordringar	701 228	2 295 402
Avgående fordringar	-2 385 858	-2 835 031
	<b>2 423 689</b>	<b>4 108 319</b>

Andra långfristiga fordringar avser både lämnad hyresdeposition för lokaler Scandinavian Business School i Alicante och avtalsfordringar som avser studielån som innebär att kursdeltagaren får en förlängd kredittid - upp till 5 år - att betala avgiften. Amortering sker månadsvis genom autogiro. Gångse kreditprövning görs av FEI i samband med ansökan.

**Not 22 Övriga fordringar  
Koncernen**

	2022-12-31	2021-12-31
Fordran på Liljevalchs Stipendiefond	447 459	392 509
Skattefordran	768 834	695 543
Momsfordran	2 171 570	354 656
Övriga kortfristiga fordringar	1 212 244	2 839 271
Fordran på Miljöfonden	978 856	676 882
Fordran på Blomsterfonden	607 539	486 588
Fordran på Hjälpfonden	315 841	269 391
	<b>6 502 343</b>	<b>5 714 841</b>

**Moderbolaget**

	2022-12-31	2021-12-31
Fordran på Liljevalchs Stipendiefond	447 459	392 509
Skattefordran	314 820	263 533
Övriga Kortfristiga fordringar	95 832	179 401
Fordran på Miljöfonden	978 856	676 882
Fordran på Blomsterfonden	607 538	486 588
Fordran på Hjälpfonden	315 841	269 391
	<b>2 760 346</b>	<b>2 268 304</b>

*[Handwritten signatures and initials]*

2023061923863

**Not 23 Förutbetalda kostnader och upplupna intäkter  
Koncernen**

	2022-12-31	2021-12-31
Förutbetald försäkring	180 882	161 990
Upplupna utbildningsintäkter	4 966 507	6 387 849
Övriga poster	1 307 509	1 260 485
	<b>6 454 898</b>	<b>7 810 324</b>

**Moderbolaget**

	2022-12-31	2021-12-31
Förutbetald försäkring	180 882	161 990
	<b>180 882</b>	<b>161 990</b>

**Not 24 Upplupna kostnader och förutbetalda intäkter  
Koncernen**

	2022-12-31	2021-12-31
Upplupen semesterlöneskuld	2 345 176	1 940 904
Förutbetalda hyresintäkter	80 932	90 665
Förutbetalda utbildningsintäkter	9 407 008	15 579 622
Upplupna lärararvoden	1 767 792	1 618 732
Övriga interimsskulder	4 179 390	11 821 477
Upplupen löneskuld	2 242 049	1 919 787
	<b>20 022 347</b>	<b>32 971 187</b>

**Moderbolaget**

	2022-12-31	2021-12-31
Upplupen semesterlöneskuld	342 842	325 982
Förutbetalda hyresintäkter	80 932	90 665
Övriga interimsskulder	120 000	120 000
	<b>543 774</b>	<b>536 647</b>

**Not 25 Resultat från övriga finansiella anläggningstillgångar  
Koncernen / Moderbolaget**

	2022	2021
Utdelningar börsnoterade aktier	186 609	175 710
Resultat vid avyttringar	-2 493	384 010
	<b>184 116</b>	<b>559 720</b>

*[Handwritten signature]*

*[Handwritten initials]*

**Not 26 Bokslutsdispositioner  
Moderbolaget**

	2022	2021
Mottagna koncernbidrag	2 636 018	2 661 258
Förändring av överavskrivningar	-12 323	361
	<b>2 623 695</b>	<b>2 661 619</b>

**Not 27 Obeskattade reserver  
Moderbolaget**

	2022-12-31	2021-12-31
Akkumulerade överavskrivningar	109 766	97 443
	<b>109 766</b>	<b>97 443</b>

**Not 28 Specifikation andelar i koncernföretag  
Moderbolaget**

Namn	Kapital- andel	Rösträtts- andel	Antal andelar	Bokfört värde
Företagsekonomiska Institutet 1888 AB	100	100	100	1 000 000 <b>1 000 000</b>

	Org.nr	Säte	Eget kapital	Resultat
Företagsekonomiska Institutet 1888 AB	556263-3288	Stockholm	18 785 769	12 852 103

**Not 29 Andelar i koncernföretag  
Moderbolaget**

	2022-12-31	2021-12-31
Ingående anskaffningsvärden	1 000 000	1 000 000
Utgående ackumulerade anskaffningsvärden	<b>1 000 000</b>	<b>1 000 000</b>
Utgående redovisat värde	<b>1 000 000</b>	<b>1 000 000</b>

**Not 30 Fordringar / Skulder till koncernföretaget  
Moderbolaget**

År 2022 avser skuld till Företagsekonomiska Institutet 1888 AB om 139 913 kr vilken inkluderar koncernbidraget på 2 636 018 kr.

År 2021 avser fordran hos Företagsekonomiska Institutet 1888 AB om 3 628 205 kr vilken inkluderar koncernbidrag på 2 661 258 kr. *K*

*AM*  
*AK*

**Not 31 Disposition av vinst eller förlust  
Moderbolaget**

2022-12-31


**Förslag till vinstdisposition**

Styrelsen föreslår att till förfogande stående vinstmedel:


balanserad vinst	48 185 858
årets vinst	1 628 196
	<b>49 814 054</b>

disponeras så att	
till Allmänna Donationsfonden överföres	300 000
i ny räkning överföres	49 514 054
	<b>49 814 054</b>

Stockholm den 10 maj 2023



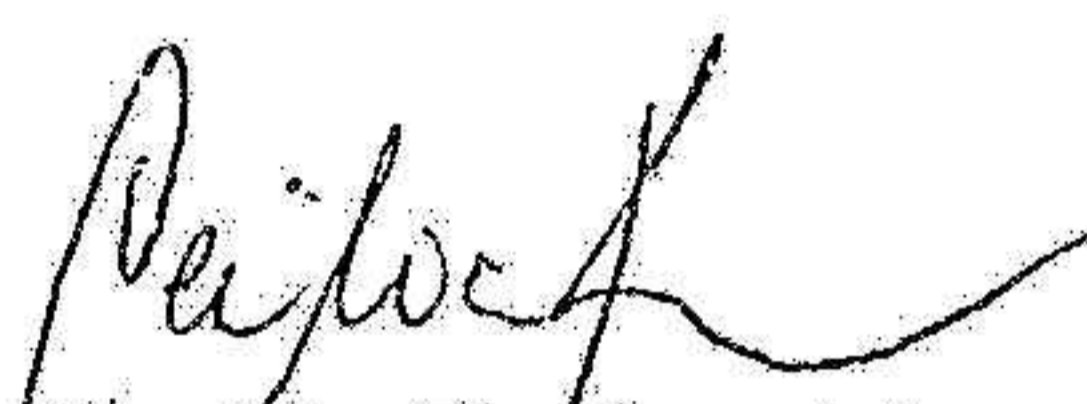
Leif Persson



Hans-Brik Forsgren




Anders Arpvall



Cecilia Fischerström



Agneta Bergman Johansson



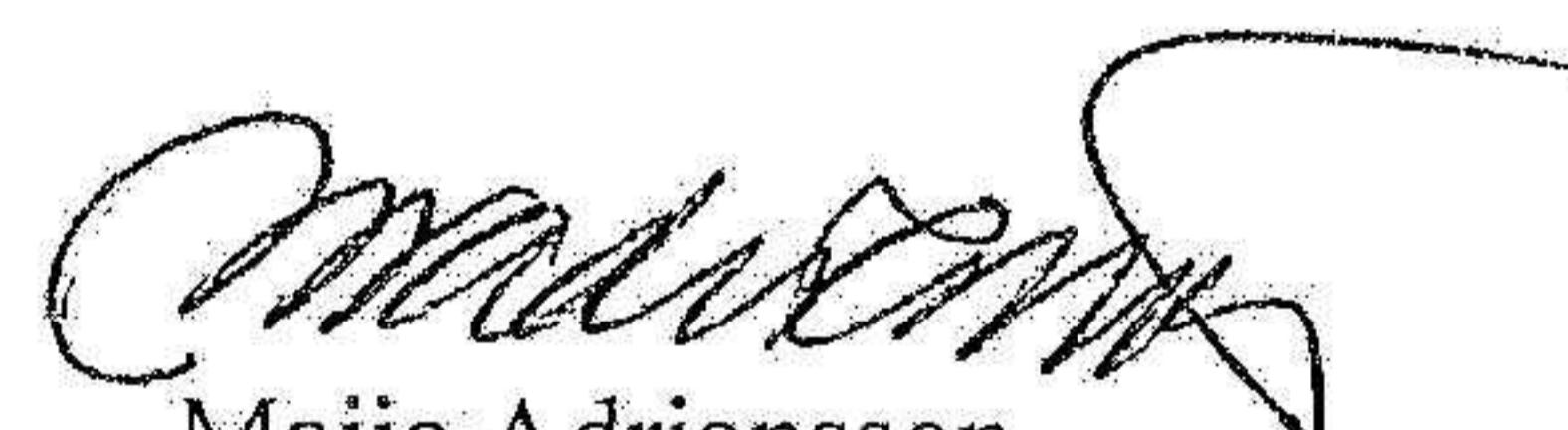
Lars Olin



Eva Almgren




Claes Avasjö



Maija Adriansson

Vår revisionsberättelse har lämnats den 10 maj 2023



Anders Ericsson  
Auktoriserad revisor



Margot Benisch  
Föreningens revisor

Fotokopiens överensstämmelse  
med originalet intygas:

Drogans Jevanovic  
0708326816

# Revisionsberättelse

Till Föreningsstämman i Föreningen Företagsekonomiska Institutet 1888, Org.nr 802001-8472

## Rapport om årsredovisningen och koncernredovisningen

### Uttalanden

Vi har utfört en revision av årsredovisningen och koncernredovisningen för Föreningen Företagsekonomiska Institutet 1888 för räkenskapsåret 2022.

Enligt vår uppfattning har årsredovisningen och koncernredovisningen upprättats i enlighet med årsredovisningslagen och ger en i alla väsentliga avseenden rättvisande bild av moderföreningens och koncernens finansiella ställning per den 31 december 2022 och av dess finansiella resultat och kassaflöde för året enligt årsredovisningslagen. Förvaltningsberättelsen är förenlig med årsredovisningens och koncernredovisningens övriga delar.

Vi tillstyrker därför att föreningsstämman fastställer resultaträkningen och balansräkningen för moderföreningen och för koncernen.

### Grund för uttalanden

Vi har utfört revisionen enligt International Standards on Auditing (ISA) och god revisionsred i Sverige. Revisorernas ansvar enligt dessa standarder beskrivs närmare i avsnitten *Den auktoriserade revisorns ansvar* samt *Föreningsrevisorns ansvar*.

Vi är oberoende i förhållande till moderföreningen och koncernen enligt god revisionsred i Sverige. Jag som auktoriserad revisor har fullgjort mitt yrkesetiska ansvar enligt dessa krav.

Vi anser att de revisionsbevis vi har inhämtat är tillräckliga och ändamålsenliga som grund för våra uttalanden.

### Annan information än årsredovisningen

Det är styrelsen som har ansvaret för den andra informationen. Styrelsen har inte lämnat någon annan information under detta verksamhetsår och har därför inget att rapportera i det avseendet.

### Styrelsens ansvar

Det är styrelsen som har ansvaret för att årsredovisningen och koncernredovisningen upprättas och att den ger en rättvisande bild enligt årsredovisningslagen. Styrelsen ansvarar även för den interna kontroll som den bedömer är nödvändig för att upprätta en årsredovisning och koncernredovisning som inte innehåller några väsentliga felaktigheter, vare sig dessa beror på oegentligheter eller på fel.

Vid upprättandet av årsredovisningen och koncernredovisningen ansvarar styrelsen för bedömningen av föreningens och koncernens förmåga att fortsätta verksamheten. De upplyser, när så är tillämpligt, om förhållanden som kan påverka förmågan att fortsätta verksamheten och att använda antagandet om fortsatt drift.

Antagandet om fortsatt drift tillämpas dock inte om styrelsen avser att likvidera föreningen, upphöra med verksamheten eller inte har något realistiskt alternativ till att göra något av detta.

### Den auktoriserade revisorns ansvar

Mina mål är att uppnå en rimlig grad av säkerhet om huruvida årsredovisningen och koncernredovisningen som helhet inte innehåller några väsentliga felaktigheter, vare sig dessa beror på oegentligheter eller på fel, och att lämna en revisionsberättelse som innehåller mina uttalanden. Rimlig säkerhet är en hög grad av säkerhet, men är ingen garanti för att en revision som utförs enligt ISA och god revisionsred i Sverige alltid kommer att upptäcka en väsentlig felaktighet om en sådan finns. Felaktigheter kan uppstå på grund av oegentligheter eller fel och anses vara väsentliga om de enskilt eller tillsammans rimligen kan förväntas påverka de ekonomiska beslut som användare fattar med grund i årsredovisningen och koncernredovisningen.

Som del av en revision enligt ISA använder jag professionellt omdöme och har en professionellt skeptisk inställning under hela revisionen. Dessutom:

- identifierar och bedömer jag riskerna för väsentliga felaktigheter i årsredovisningen och koncernredovisningen, vare sig dessa beror på oegentligheter eller på fel, utformar och utför granskningsåtgärder bland annat utifrån dessa risker och inhämtar revisionsbevis som är tillräckliga och ändamålsenliga för att utgöra en grund för mina uttalanden. Risken för att inte upptäcka en väsentlig felaktighet till följd av oegentligheter är högre än för en väsentlig felaktighet som beror på fel, eftersom oegentligheter kan innefatta agerande i maskopi, förfalskning, avsiktliga utelämnanden, felaktig information eller åsidosättande av intern kontroll.
- skaffar jag mig en förståelse av den del av föreningens interna kontroll som har betydelse för min revision för att utforma granskningsåtgärder som är lämpliga med hänsyn till omständigheterna, men inte för att uttala mig om effektiviteten i den interna kontrollen.
- utvärderar jag lämpligheten i de redovisningsprinciper som används och rimligheten i styrelsens uppskattningar i redovisningen och tillhörande upplysningar.
- drar jag en slutsats om lämpligheten i att styrelsen använder antagandet om fortsatt drift vid upprättandet av årsredovisningen och koncernredovisningen. Jag drar också en slutsats, med grund i de inhämtade revisionsbevisen, om huruvida det finns någon väsentlig osäkerhetsfaktor som avser sådana händelser eller förhållanden som kan leda till betydande tvivel om föreningens och koncernens förmåga att fortsätta verksamheten. Om jag drar slutsatsen att det finns en väsentlig osäkerhetsfaktor, måste jag i revisionsberättelsen fästa uppmärksamheten på upplysningarna i årsredovisningen och koncernredovisningen om den väsentliga osäkerhetsfaktorn eller, om sådana upplysningar är otillräckliga, modifiera uttalandet om årsredovisningen

och koncernredovisningen. Mina slutsatser baseras på de revisionsbevis som inhämtas fram till datumet för revisionsberättelsen. Dock kan framtida händelser eller förhållanden göra att en förening och en koncern inte längre kan fortsätta verksamheten.

- utvärderar jag den övergripande presentationen, strukturen och innehållet i årsredovisningen och koncernredovisningen, däribland upplysningarna, och om årsredovisningen och koncernredovisningen återger de underliggande transaktionerna och händelserna på ett sätt som ger en rättvisande bild.
- Inhämtar jag tillräckliga och ändamålsenliga revisionsbevis avseende den finansiella informationen för enheterna eller affärsaktiviteterna inom koncernen för att göra ett uttalande avseende koncernredovisningen. Jag ansvarar för styrning, övervakning och utförande av koncernrevisionen. Jag är ensamt ansvarig för mitt uttalande.

Jag måste informera styrelsen om bland annat revisionens planerade omfattning och inriktning samt tidpunkten för den. Jag måste också informera om betydelsefulla iakttagelser under revisionen, däribland de betydande brister i den interna kontrollen som jag identifierat.

#### Föreningsrevisorns ansvar

Jag har att utföra en revision enligt revisionslagen och därmed enligt god revisionsssed i Sverige. Mitt mål är att uppnå en rimlig grad av säkerhet om huruvida årsredovisningen och koncernredovisningen har upprättats i enlighet med årsredovisningslagen och om årsredovisningen och koncernredovisningen ger en rättvisande bild av föreningens resultat och ställning.

## Rapport om andra krav enligt lagar och andra författningar

#### Uttalanden

Utöver vår revision av årsredovisningen och koncernredovisningen har vi även utfört en revision av styrelsens förvaltning för Föreningen Företagsekonomiska Institutet 1888 för räkenskapsåret 2022.

Vi tillstyrker att föreningsstämman beviljar styrelsens ledamöter ansvarsfrihet för räkenskapsåret.

#### Grund för uttalande

Vi har utfört revisionen enligt god revisionsssed i Sverige. Vårt ansvar enligt denna beskrivs närmare i avsnittet *Den auktoriserade revisorns ansvar* respektive *Föreningsrevisorns ansvar*. Vi är oberoende i förhållande till moderföreningen och koncernen enligt god revisorssed i Sverige. Jag som auktoriserad revisor har i övrigt fullgjort mitt yrkesetiska ansvar enligt dessa krav.

Vi anser att de revisionsbevis vi har inhämtat är tillräckliga och ändamålsenliga som grund för vårt uttalande.

#### Styrelsens ansvar

Det är styrelsen som har ansvaret för förvaltningen.

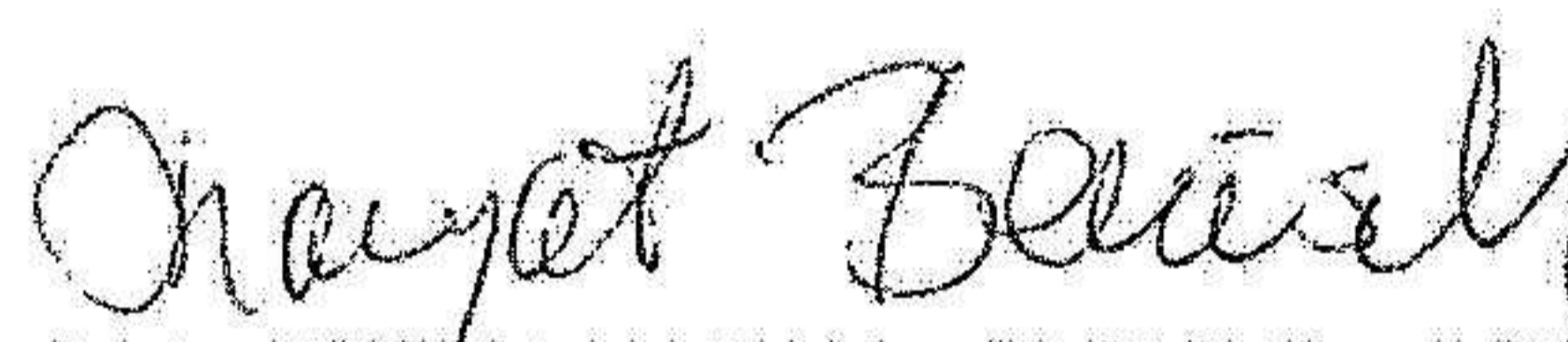
#### Revisorns ansvar

Vårt mål beträffande revisionen av förvaltningen, och därmed vårt uttalande om ansvarsfrihet, är att inhämta revisionsbevis för att med en rimlig grad av säkerhet kunna bedöma om någon styrelseledamot i något väsentligt avseende företagit någon åtgärd eller gjort sig skyldig till någon försummelse som kan föranleda ersättningsskyldighet mot föreningen.


Rimlig säkerhet är en hög grad av säkerhet, men ingen garanti för att en revision som utförs enligt god revisionsssed i Sverige alltid kommer att upptäcka åtgärder eller försummelser som kan föranleda ersättningsskyldighet mot föreningen.

Som en del av en revision enligt god revisionsssed i Sverige använder den auktoriserade revisorn professionellt omdöme och har en professionellt skeptisk inställning under hela revisionen. Granskningen av förvaltningen grundar sig främst på revisionen av räkenskaperna. Vilka tillkommande granskningsåtgärder som utförs baseras på den auktoriserade revisorns professionella bedömning och övriga valda revisorers bedömning med utgångspunkt i risk och väsentlighet. Det innebär att vi fokuserar granskningen på sådana åtgärder, områden och förhållanden som är väsentliga för verksamheten och där avsteg och överträdelser skulle ha särskild betydelse för föreningens situation. Vi går igenom och prövar fattade beslut, beslutsunderlag, vidtagna åtgärder och andra förhållanden som är relevanta för vårt uttalande om ansvarsfrihet.

Stockholm 2023-05-10



Margot Benisch  
Föreningsrevisor



Anders Ericsson  
Auktoriserad revisor

**Fotokopians överensstämmelse  
med originalet intygas:**

*Dražana Jevanović*  
0708326816