

Årsredovisning för räkenskapsåret 2024-01-01 - 2024-12-31

Styrelsen och verkställande direktören för Camfil AB avger följande årsredovisning.


| Innehåll | Sida |
|----------------------------|------|
| Förvaltningsberättelse | 2 |
| Resultaträkning | 4 |
| Balansräkning | 5 |
| Förändring av eget kapital | 7 |
| Kassaflödesanalys | 8 |
| Noter | 9 |

Styrelsens säte: Trosa
Företagets redovisningsvaluta: Svenska Kronor (SEK)
Alla belopp redovisas, om inget annat anges, i tusentals kronor (Tkr).

Undertecknad verkställande direktör i Camfil AB intygar att resultaträkningen och balansräkningen i årsredovisningen har fastställts på årsstämman den 24 mars 2025. Årsstämman beslöt att godkänna styrelsens förslag till vinstdisposition.

Jag intygar också att innehållet i årsredovisningen och revisionsberättelsen samt övriga bifogade handlingar stämmer överens med originalen.

Trosa den 2025


Mark Simmons




This file is sealed with a digital signature.
The seal is a guarantee for the authenticity
of the document.

Document ID:
32986C94B34A4279A3E41B0E5C3E5106


List of Signatures

Page 1/1



SE1051 Camfil AB Årsredovisning 2024 final 2025-03-10.pdf

| Name | Method | Signed at |
|-------------------------|-------------|-------------------------|
| Peter William Therman | FTN (Aktia) | 2025-03-10 12:19 GMT+01 |
| ANNA ROZHDESTVENSKAYA | BANKID | 2025-03-11 11:09 GMT+01 |
| Alan Patrick O'connell | BANKID | 2025-03-10 12:10 GMT+01 |
| Mark Ulrich Simmons | BANKID | 2025-03-10 11:31 GMT+01 |
| LARS STUGEMO | BANKID | 2025-03-10 10:56 GMT+01 |
| Gustav Martin Johansson | BANKID | 2025-03-11 11:36 GMT+01 |
| Johan Olov Sjö | BANKID | 2025-03-10 10:49 GMT+01 |
| Jan-Eric Larson | BANKID | 2025-03-10 19:25 GMT+01 |
| JOHAN MARKMAN | BANKID | 2025-03-10 17:32 GMT+01 |
| DAN LARSON | BANKID | 2025-03-10 13:36 GMT+01 |
| ERIK MARKMAN | BANKID | 2025-03-10 13:08 GMT+01 |



This file is sealed with a digital signature. The seal is a guarantee for the authenticity of the document.

External reference: 32986C94B34A4279A3E41B0E5C3E5106

FÖRVALTNINGSBERÄTTELSE

Information om verksamheten

Camfil AB bildades år 1997. Camfil är en av marknadens ledande tillverkare av renluftslösningar för kommersiella och industriella system för luftfiltrering och stoftavskiljning. Bolaget bedriver genom dotterbolag utveckling, tillverkning och försäljning av luftfilter.

Bolagets operativa verksamhet består främst av administration och ledning av koncernen. För ytterligare information om verksamheten i stort hänvisas till koncernens årsredovisning.

Camfil AB driver forsknings- och utvecklingsarbete, utvecklar och driver egenutvecklade mjukvarusystem för att möjliggöra analys av luftfilters prestanda och dimensionering i ventilationssystem.

Utvecklar luftfiltreringsteknologi och utforskar nya material, design och processer för att förbättra kvaliteten och effektiviteten hos våra produkter. Från att utveckla filtreringssystem till att förbättra hållbarhetspraxis.

Väsentliga händelser under räkenskapsåret

Under året har bolaget återbetalat all utestående skuld, där 10 MEUR återbetalades den 26:e Mars och hela det utestående USD lånet på 35 MUSD förtidamorterades den 30:e September.

Bolaget har under året tecknat konvertibla skuldebrev på 194 MSEK till Camfil Ventures AB.

Resultat och ställning

Omsättningen ökade med 104 100 Tkr och rörelseresultatet ökade med 409 545 Tkr jämfört med föregående år. Hela omsättningen är till bolag inom Camfilkoncernen.

Förväntad framtida utveckling samt väsentliga risker och osäkerhetsfaktorer

Bolagets utveckling hänger nära samman med globala koncernens utveckling i stort. Därmed är bolagets affärsrisk väl diversifierad och ej avhängig av någon enskild marknads utveckling. Bolagets framtida utveckling kommer att bestämmas av de behov som uppstår genom en effektiv förvaltning av koncernen.

Finansiell riskhantering

Den finansiella riskhanteringen regleras i enlighet med koncernens finanspolicy vilken fastställs årligen och utgör ett ramverk av riktlinjer och regler för hur hanteringen av de finansiella riskerna hanteras och kontrolleras. Finanspolicyens övergripande målsättning är att de finansiella riskerna ska hållas på en låg nivå och hanteras på ett kostnadseffektivt och säkert sätt.

Koncernens finansfunktion granskar och analyserar den finansiella informationen som en del i kvalitetskontrollen av den finansiella redovisningen.

Hållbarhetsupplysningar

Bolaget omfattas av den hållbarhetsrapport som inkluderats i koncernmoderbolaget Camfil Ventures AB:s (org. nr. 556230-1266) årsredovisning.

Ägarförhållanden

Camfil AB med säte i Trosa är ett helägt dotterbolag till Camfil Ventures AB med org. nr. 556230-1266 med säte i Trosa.

2025061210560



This file is sealed with a digital signature.
The seal is a guarantee for the authenticity
of the document.

Document ID:
32986C94B34A4279A3E41B0E5C3E5106

FÖRVALTNINGSBERÄTTELSE

FLERÅRSÖVERSIKT

Tkr

| | 2024 | 2023 | 2023 | 2022 | 2021 |
|-----------------------------------|-------------|-------------|-------------|-------------|-------------|
| Nettoomsättning | 1 113 405 | 1 009 304 | 964 237 | 268 | 151 |
| Resultat efter finansiella poster | 1 193 685 | 784 140 | 847 074 | -26 219 | 50 409 |
| Avkastning på totalt kap. (%) | 33% | 26% | 34% | -2% | 25% |
| Balansomslutning | 4 862 803 | 4 490 013 | 4 674 606 | 2 023 238 | 203 290 |
| Soliditet (%) | 85% | 80% | 68% | 38% | 99% |
| Antal anställda | 215 | 209 | 185 | - | - |

Förslag till vinstdisposition

Styrelsen föreslår att till förfogande stående vinstmedel (kronor):

| | |
|---------------------------|----------------------|
| Balanserat resultat | 2 656 734 108 |
| Årets resultat | 1 138 678 776 |
| Fritt eget kapital | 3 795 412 884 |


Disponeras så att:

| | |
|--|----------------------|
| Till ägarna utdelas 4 905 kr per aktie | 981 004 905 |
| I ny räkning överföres | 2 814 407 979 |
| | 3 795 412 884 |

Styrelsens yttrande över den föreslagna utdelningen

Styrelsen anser att förslaget är förenligt med försiktighetsregeln i 17 kap. 3§ aktiebolagslagen enligt följande redogörelse: Styrelsens uppfattning är att vinstutdelningen är försvarlig med hänsyn till de krav verksamhetens art, omfattning och risk ställer på storleken på det egna kapitalet, bolagets konsolideringsbehov, likviditet och ställning i övrigt.

Företagets resultat och ställning i övrigt framgår av efterföljande resultat- och balansräkning med noter.



This file is sealed with a digital signature.
The seal is a guarantee for the authenticity
of the document.

Document ID:
32986C94B34A4279A3E41B0E5C3E5106

| Resultaträkning | Not | 2024 | 2023 |
|---|---------|------------------|-----------------|
| Tkr | 1 | | |
| Nettoomsättning | 2 | 1 113 405 | 1 009 304 |
| Kostnad sålda varor | | -154 653 | -136 966 |
| Bruttoresultat | | 958 751 | 872 338 |
| Administrationskostnader | 3,4,5,6 | -719 551 | -573 343 |
| Övriga rörelseintäkter | 7 | 19 337 | 15 761 |
| Övriga rörelsekostnader | 8 | -1 231 | -24 610 |
| Summa omkostnader | | -701 444 | -582 192 |
| Rörelseresultat | | 257 307 | 290 146 |
| <i>Resultat från finansiella poster</i> | | | |
| Resultat från andelar i koncernföretag | 9 | 873 740 | 466 775 |
| Ränteintäkter och liknande resultatposter | 10 | 402 705 | 202 105 |
| Räntekostnader och liknande resultatposter | 11 | -340 067 | -174 886 |
| Summa resultat från finansiella poster | | 936 378 | 493 994 |
| Resultat efter finansiella poster | | 1 193 685 | 784 140 |
| Bokslutsdispositioner | 12 | 27 430 | 16 066 |
| Resultat före skatt | | 1 221 116 | 800 206 |
| Skatt på årets resultat | 13 | -82 437 | -83 373 |
| Årets resultat | | 1 138 679 | 716 833 |

2025061210561



This file is sealed with a digital signature.
The seal is a guarantee for the authenticity
of the document.

Document ID:
32986C94B34A4279A3E41B0E5C3E5106

| Balansräkning Tkr | Not | 2024-12-31 | 2023-12-31 |
|---|-----|------------------|------------------|
| TILLGÅNGAR | | | |
| <i>Immateriella anläggningstillgångar</i> | | | |
| Immateriella anläggningstillgångar | 14 | 28 970 | 30 964 |
| Pågående investeringar | 15 | 8 765 | 7 855 |
| Summa immateriella anläggningstillgångar | | 37 735 | 38 820 |
| <i>Materiella anläggningstillgångar</i> | | | |
| Förbättringsbyggnation på annans fastighet | 16 | 9 776 | 10 255 |
| Maskiner och produktionsutrustning | 17 | 38 251 | 40 491 |
| Inventarier | 18 | 14 842 | 11 278 |
| Summa materiella anläggningstillgångar | | 62 870 | 62 024 |
| <i>Finansiella anläggningstillgångar</i> | | | |
| Andelar i koncernföretag | 19 | 2 433 480 | 2 307 317 |
| Fordringar hos koncernföretag | 20 | 1 032 973 | 1 120 630 |
| Uppskjutna skattefordringar | 21 | 1 745 | 1 790 |
| Derivatinstrument | 22 | 0 | 808 |
| Summa finansiella anläggningstillgångar | | 3 468 199 | 3 430 546 |
| Summa anläggningstillgångar | | 3 568 803 | 3 531 389 |
| <i>Omsättningstillgångar</i> | | | |
| <i>Varulager m m</i> | | | |
| Råvaror och förnödenheter | | 7 776 | 3 954 |
| Pågående arbeten för annans räkning | | 103 274 | 106 388 |
| Summa varulager m.m | | 111 050 | 110 342 |
| <i>Kortfristiga fordringar</i> | | | |
| Fordringar hos koncernföretag | | 723 542 | 599 966 |
| Derivatinstrument | 22 | 29 724 | 26 422 |
| Skattefordran | | 435 | - |
| Övriga fordringar | | 48 864 | 38 034 |
| Förutbetalda kostnader och upplupna intäkter | 24 | 6 471 | 6 301 |
| Summa kortfristiga fordringar | | 809 036 | 670 723 |
| Kassa och bank | 25 | 373 913 | 177 559 |
| Summa omsättningstillgångar | | 1 293 999 | 958 624 |
| SUMMA TILLGÅNGAR | | 4 862 803 | 4 490 013 |



This file is sealed with a digital signature.
The seal is a guarantee for the authenticity
of the document.

Document ID:
32986C94B34A4279A3E41B0E5C3E5106

| Balansräkning | Not | 2024-12-31 | 2023-12-31 |
|--|--------|------------------|------------------|
| Tkr | | | |
| EGET KAPITAL OCH SKULDER | | | |
| Eget kapital | 26, 27 | | |
| <i>Bundet eget kapital</i> | | | |
| Aktiekapital | | 20 000 | 20 000 |
| Reservfond | | 29 | 29 |
| Summa bundet eget kapital | | 20 029 | 20 029 |
| <i>Fritt eget kapital</i> | | | |
| Balanserad vinst eller förlust | | 2 656 734 | 2 651 024 |
| Årets resultat | | 1 138 679 | 716 833 |
| Summa fritt eget kapital | | 3 795 413 | 3 367 857 |
| Summa eget kapital | | 3 815 442 | 3 387 886 |
| Obeskattade reserver | 28 | 370 449 | 251 763 |
| <i>Långfristiga skulder</i> | | | |
| Upplåning, räntebärande | 29 | 0 | 350 502 |
| Skulder till koncernföretag | 30 | 194 446 | - |
| Derivatinstrument | 22 | 2 263 | 808 |
| Övriga skulder | 23 | 14 003 | - |
| Summa långfristiga skulder | | 210 712 | 351 310 |
| <i>Kortfristiga skulder</i> | | | |
| Upplåning, räntebärande | 31 | 0 | 110 928 |
| Leverantörsskulder | | 34 114 | 30 622 |
| Skulder till koncernföretag | | 305 043 | 254 266 |
| Derivatinstrument | 22 | 24 664 | 15 038 |
| Skatteskulder | | 0 | 5 729 |
| Övriga skulder | | 10 442 | 6 448 |
| Upplupna kostnader och förutbetalda intäkter | 32 | 91 935 | 76 023 |
| Summa kortfristiga skulder | | 466 199 | 499 054 |
| SUMMA EGET KAPITAL OCH SKULDER | | 4 862 803 | 4 490 013 |

2025061210562



This file is sealed with a digital signature.
The seal is a guarantee for the authenticity
of the document.

Document ID:
32986C94B34A4279A3E41B0E5C3E5106

Förändring av eget kapital

| Tkr | Bundet eget kapital | | Fritt eget kapital | |
|--|---------------------|------------|---------------------|---------------------|
| | Aktiekapital | Reservfond | Balanserat resultat | Totalt eget kapital |
| Ingående balans 1 januari 2023 | 20 000 | 29 | 3 072 600 | 3 092 629 |
| <i><u>Totalresultat</u></i> | | | | |
| Årets resultat | - | - | 716 833 | 716 833 |
| <i><u>Övrigt totalresultat</u></i> | | | | |
| Säkringsreserv | - | - | -5 761 | -5 761 |
| Skatt på säkringsreserven | - | - | 1 187 | 1 187 |
| Summa totalresultat | 0 | 0 | 712 259 | 712 259 |
| <i><u>Transaktioner med aktieägare</u></i> | | | | |
| Aktieägartillskott | - | - | - | - |
| Utdelning | - | - | -417 002 | - |
| Summa transaktioner med aktieägare | 0 | 0 | -417 002 | -417 002 |
| Utgående balans 31 december 2023 | 20 000 | 29 | 3 367 857 | 3 387 886 |
| Ingående balans 1 januari 2024 | 20 000 | 29 | 3 367 857 | 3 387 886 |
| <i><u>Totalresultat</u></i> | | | | |
| Årets resultat | - | - | 1 138 679 | 1 138 679 |
| <i><u>Övrigt totalresultat</u></i> | | | | |
| Säkringsreserv | - | - | -851 | -851 |
| Skatt på säkringsreserven | - | - | 175 | 175 |
| Summa totalresultat | 0 | 0 | 1 138 003 | 1 138 003 |
| <i><u>Transaktioner med aktieägare</u></i> | | | | |
| Aktieägartillskott | - | - | - | - |
| Utdelning | - | - | -710 446 | - |
| Summa transaktioner med aktieägare | 0 | 0 | -710 446 | -710 446 |
| Utgående balans 31 december 2024 | 20 000 | 29 | 3 795 413 | 3 815 442 |




This file is sealed with a digital signature.
The seal is a guarantee for the authenticity
of the document.

Document ID:
32986C94B34A4279A3E41B0E5C3E5106

| Kassaflödesanalys | Not | 2024 | 2023 |
|--|----------|-------------------|-----------------|
| Tkr | | | |
| LÖPANDE VERKSAMHETEN | | | |
| Resultat efter finansiella poster | | 1 193 685 | 784 140 |
| Ej kassaflödespåverkande poster | 32 | 72 548 | 12 415 |
| Betald skatt | | -86 484 | -84 014 |
| Kassaflöde löpande verksamheten före förändring av rörelsekapital | | 1 179 750 | 712 541 |
| <i>Kassaflöde från förändringar i rörelsekapitalet</i> | | | |
| Förändring av varulager | | -708 | 20 273 |
| Förändring av övriga kortfristiga fordringar | | -134 576 | -61 445 |
| Förändring av leverantörsskulder | | 3 492 | -10 717 |
| Förändring av övriga kortfristiga skulder | | 276 583 | -259 970 |
| Kassaflöde från förändringar i rörelsekapitalet | | 144 791 | -311 859 |
| Kassaflöde från den löpande verksamheten | | 1 324 541 | 400 683 |
| INVESTERINGSVERKSAMHETEN | | | |
| Investeringar i immateriella anläggningstillgångar | 14 | -7 688 | -5 325 |
| Investeringar i materiella anläggningstillgångar | 16,17,18 | -12 646 | -24 567 |
| Investeringar i andelar i koncernföretag | 19 | -126 163 | -172 972 |
| Investeringar i fordringar hos koncernföretag | 20 | 87 657 | 237 726 |
| Kassaflöde från investeringsverksamheten | | -58 840 | 34 862 |
| FINANSIERINGSVERKSAMHETEN | | | |
| Derivat | | 8 389 | -30 175 |
| Erhållna koncernbidrag | | 146 117 | 139 419 |
| Lämnade koncernbidrag | | 0 | -9 134 |
| Upptagna lån | | 0 | 1 444 |
| Amortering av lån | | -461 430 | -315 556 |
| Utbetald utdelning | | -710 446 | -417 002 |
| Erhållet aktieägartillskott | | - | - |
| Kassaflöde från finansieringsverksamheten | | -1 017 371 | -631 005 |
| Årets kassaflöde | | 248 329 | -195 460 |
| Likvida medel vid årets början | | 177 559 | 371 085 |
| Kursdifferens i likvida medel | | -51 976 | 1 934 |
| Likvida medel vid årets utgång | | 373 913 | 177 559 |

2025061210563



This file is sealed with a digital signature.
The seal is a guarantee for the authenticity
of the document.

Document ID:
32986C94B34A4279A3E41B0E5C3E5106

NOTER

Not 1 Redovisnings- och värderingsprinciper

Allmänna upplysningar

Årsredovisningen är upprättad i enlighet med årsredovisningslagen och BFNAR 2012:1 Årsredovisning och koncernredovisning (K3). Alla belopp är i tusentals kronor om inte annat anges. Koncernredovisning upprättas inte med hänvisning till ÅRL 7 kap, 2§. För koncernens resultat och ställning hänvisas till den koncernredovisning som lämnas av moderbolaget Camfil Ventures AB, org.nr. 556230-1266, säte i Trosa.

Omräkning av utländsk valuta

Fordringar och skulder i utländsk valuta har värderats till balansdagens kurs. Kursvinster och kursförluster på rörelsefordringar och rörelseskulder redovisas i rörelseresultatet medan kursvinster och kursförluster på finansiella fordringar och skulder redovisas som finansiella poster.

För säkring av tillgång eller skuld mot valutakursrisk används valutaterminer.

Rapportering för verksamhetsgrenar och geografiska marknader

Bolaget har ingen försäljning till externa kunder, omsättningen är till sin helhet koncernintern. Verksamheten är förvaltning av koncernen, bedriva forsknings- och utvecklingsarbete globalt.

Intäktsredovisning

Intäkter har tagits upp till verkligt värde av vad som erhållits eller kommer att erhållas och redovisas i den omfattning det är sannolikt att de ekonomiska fördelarna kommer att tillgodogöras bolaget och intäkterna kan beräknas på ett tillförlitligt sätt. Tjänsteuppdrag resultatredovisas när tjänsten är färdigställd. Intill dess redovisas pågående arbeten för annans räkning avseende tjänsteuppdrag till det lägsta av anskaffningsvärdet och nettoförsäljningsvärdet på balansdagen.

Redovisningsprinciper för enskilda balansposter

Anläggningstillgångar

Immateriella anläggningstillgångar

Programvaror som utvecklats av större värde aktiveras och skrivs av linjärt. Utgifter för forskning redovisas som kostnad när de uppstår och kostnader i utvecklingsfasen som immateriella tillgångar. Bolaget tillämpar kostnadsföringsmodellen.

| | |
|--|-----|
| Koncessioner, patent, licenser, varumärken | 33% |
| Aktiverade utvecklingskostnader | 20% |
| | 20% |


Materiella anläggningstillgångar

Immateriella och materiella anläggningstillgångar redovisas till anskaffningsvärde minskat med ackumulerade avskrivningar enligt plan och eventuella nedskrivningar. Avskrivning sker linjärt över den förväntade nyttjandeperioden med hänsyn till väsentligt restvärde. Följande avskrivningsprocent tillämpas

| | |
|--|-----|
| Byggnader | 4% |
| Markanläggningar | 5% |
| Maskiner och andra tekniska anläggningar | 13% |
| Datorer | 33% |
| Fordon | 25% |
| Övriga inventarier | 13% |

Komponentindelning

Materiella anläggningstillgångar delas upp på komponenter när komponenterna är betydande och när komponenterna har väsentligt olika nyttjandeperioder. När en komponent i en anläggningstillgång byts ut, uttrangeras eventuell kvarvarande del av den gamla komponenten och den nya komponentens anskaffningsvärde aktiveras. Utgifter för löpande reparationer och underhåll redovisas som kostnader.



This file is sealed with a digital signature.
The seal is a guarantee for the authenticity
of the document.

Document ID:
32986C94B34A4279A3E41B0E5C3E5106

Andelar i dotterföretag

Andelar i dotterföretag redovisas till anskaffningsvärde efter avdrag för eventuella nedskrivningar. I anskaffningsvärdet inkluderas förvävsrelaterade kostnader och tilläggsköpeskillingar. Eventuella kapitaltillskott läggs till anskaffningsvärdet när de uppkommer. När det finns en indikation på att aktier och andelar i dotterföretag minskat i värde görs en beräkning av återvinningsvärdet. Är detta lägre än det redovisade värdet görs en nedskrivning.

Utdelningar

Utdelningsintäkt redovisas när rätten att erhålla betalning bedöms som säker.

Finansiella instrument och säkringsredovisning

Finansiella anläggningstillgångar värderas till anskaffningsvärde minus eventuell nedskrivning och finansiella omsättningstillgångar enligt lägsta värdets princip.

Derivat och säkringsredovisning

Derivat som ej används för säkring värderas enligt lägsta värdets princip. Redovisning av derivat som används för säkring styrs av den säkrade posten. Det gör att derivatet behandlas som en post utanför balansräkningen så länge som den säkrade posten ej finns i balansräkningen till anskaffningsvärde. När den säkrade posten redovisas i balansräkningen redovisas derivatet i balansräkningen till verkligt värde.

Kundfordringar/kortfristiga fordringar

Kundfordringar och kortfristiga fordringar redovisas som omsättningstillgångar till det belopp som förväntas bli inbetalt efter avdrag för individuellt bedömda osäkra fordringar.

Låneskulder och leverantörsskulder

Låneskulder och leverantörsskulder redovisas initialt till anskaffningsvärde efter avdrag för transaktionskostnader. Skiljer sig det redovisade beloppet från det belopp som ska återbetalas vid förfallotidpunkten periodiseras mellanskillnaden som räntekostnad över lånets löptid med hjälp av instrumentets effektivränta. Härigenom överensstämmer vid förfallotidpunkten det redovisade beloppet och det belopp som ska återbetalas.

Leasingavtal

Företaget redovisar samtliga leasingavtal, såväl finansiella som operationella, som operationella leasingavtal. Operationella leasingavtal redovisas som en kostnad linjärt över leasingperioden.

Varulager

Varulagret värderas, med tillämpning av först-in-först-ut-principen, till det lägsta av anskaffningsvärdet och nettoförsäljningsvärdet på balansdagen. Anskaffningsvärdet för färdiga varor och pågående arbeten består av råmaterial, direkt lön, andra direkta kostnader och härförbara indirekta tillverkningskostnader.

Inkomstskatter

Total skatt utgörs av aktuell skatt och uppskjuten skatt. Skatter redovisas i resultaträkningen, utom då underliggande transaktion redovisas direkt mot eget kapital varvid tillhörande skatteeffekter redovisas i eget kapital.

Aktuell skatt

Aktuell skatt avser inkomstskatt för innevarande räkenskapsår samt den del av tidigare räkenskapsårs inkomstskatt som ännu inte redovisats. Aktuell skatt beräknas utifrån den skattesats som gäller per balansdagen.

Ersättningar till anställda

Ersättningar till anställda avser alla former av ersättningar som företaget lämnar till de anställda.

Kortfristiga ersättningar utgörs av bland annat löner, betald semester, betald frånvaro, bonus och ersättning efter avslutad anställning (pension). Kortfristiga ersättningar redovisas som kostnad och en skuld då det finns en legal eller informell förpliktelse att betala ut en ersättning till följd av en tidigare händelse och en tillförlitlig uppskattning av beloppet kan göras.

Bolaget har utöver fast och rörlig lön även möjlighet till en långsiktig rörlig ersättning som löper ut 2030. Programmet består av tre komponenter där en utgör en fast ersättning som är villkorad av att deltagaren har kvar sin anställning 2030, prestationsmått för digitalisering och utvecklingen av aktievärdet i bolaget.



This file is sealed with a digital signature.
The seal is a guarantee for the authenticity
of the document.

Document ID:
32986C94B34A4279A3E41B0E5C3E5106

Ersättning vid uppsägning

Ersättningar vid uppsägningar utgår då bolaget beslutar att avsluta en anställning före den normala tidpunkten för anställningens upphörande eller då en anställd accepterar ett erbjudande om frivillig avgång i utbyte mot en sådan ersättning. Om ersättningen inte ger företaget någon framtida ekonomisk fördel redovisas en skuld och en kostnad när företaget har en legal eller informell förpliktelse att lämna en sådan ersättning. Ersättningen värderas till den bästa av uppskattningen av den ersättning som skulle krävas för att reglera förpliktelsen på balansdagen.

Ersättningar till anställda efter avslutad anställning

I företaget finns förmånsbestämda pensionsplaner. Redovisning sker enligt förenklingsreglerna. Företaget har förmånsbestämda pensionsplaner där en pensionspremie betalas och redovisar dessa avgiftsbestämda planer i enlighet med förenklingsregeln i BFNAR 2012:1 (K3).

Koncernbidrag

Erhållna och lämnade koncernbidrag redovisas som bokslutsdispositioner.

Kassaflödesanalys

Kassaflödesanalysen upprättas enligt indirekt metod. Det redovisade kassaflödet omfattar endast transaktioner som medfört in- eller utbetalningar.

Som likvida medel klassificerar företaget, förutom kassamedel, disponibla tillgodohavanden hos banker och andra kreditinstitut samt kortfristiga likvida placeringar som är noterade på en marknadsplats och har en kortare löptid än tre månader från anskaffningstidpunkten. Förändringar i spärrade medel redovisas i investeringsverksamheten. Bolaget är knutet till ett koncernkonto. Dessa medel klassificeras som fordran eller skuld till koncernbolag.

Nyckeltalsdefinitioner

Nettomsättning

Rörelsens huvudintäkter, fakturerade kostnader, sidointäkter samt intäktskorrigeringar.

Resultat efter finansiella poster

Resultat efter finansiella intäkter och kostnader men före bokslutsdispositioner och skatter.

Avkastning på totalt kap. (%)

Rörelseresultat plus finansiella intäkter i procent av genomsnittlig balansomslutning

Balansomslutning

Företagets samlade tillgångar.

Soliditet (%)

Justerat eget kapital (eget kapital och obeskattade reserver med avdrag för uppskjuten skatt) i procent av balansomslutning

Antal anställda

Medelantal anställda under räkenskapsåret.

Uppskattningar och bedömningar

Upprättandet av bokslut och tillämpning av redovisningsprinciper, baseras ofta på ledningens bedömningar, uppskattningar och antaganden som anses vara rimliga vid den tidpunkt då bedömningen görs. Uppskattningar och bedömningar är baserade på historiska erfarenheter och ett antal andra faktorer, som under rådande omständigheter anses vara rimliga. Resultatet av dessa används för att bedöma de redovisade värdena på tillgångar och skulder, som inte annars framgår tydligt från andra källor. Det verkliga utfallet kan avvika från dessa uppskattningar och bedömningar. Uppskattningar och antaganden ses över regelbundet.

Inga väsentliga källor till osäkerhet i uppskattningar och antaganden på balansdagen bedöms kunna innebära en betydande risk för en väsentlig justering av redovisade värden för tillgångar och skulder under nästa räkenskapsår.



This file is sealed with a digital signature.
The seal is a guarantee for the authenticity
of the document.

Document ID:
32986C94B34A4279A3E41B0E5C3E5106

Not 2 Nettoomsättningens fördelning

| | 2024 | 2023 |
|----------------------|------------------|------------------|
| Nord- och sydamerika | 316 333 | 271 381 |
| Asien och Oceanien | 177 071 | 207 991 |
| Europa utom Norden | 472 584 | 375 749 |
| Norden | 147 418 | 154 183 |
| | 1 113 405 | 1 009 304 |

Not 3 Leasingavtal

Årets leasingkostnader avseende leasingavtal, uppgår till 19 521 (16 899) tkr. Leasingavgifterna består av leasing av personbilar, datorer samt hyra av lokaler. Bilar leasas på tre år med möjlighet till förlängning. Avtalen om hyra av lokaler samt datorer löper på tre år. Framtida leasingavgifter, för icke uppsägningsbara leasingavtal, förfaller till betalning enligt följande:

| | 2024 | 2023 |
|----------------------------------|---------------|---------------|
| Inom ett år | 25 118 | 22 627 |
| Senare än ett år men inom fem år | 21 289 | 29 842 |
| Mer än fem år | - | - |
| | 46 407 | 52 468 |
| <i>Årets leasingavgifter</i> | | |
| Bilar och inventarier | 12 892 | 10 117 |
| Hyror | 6 629 | 6 782 |
| | 19 521 | 16 899 |

Not 4 Anställda och personalkostnader

| | 2024 | 2023 |
|-------------------------------|------------|------------|
| <i>Medelantalet anställda</i> | | |
| Kvinnor | 67 | 60 |
| Män | 148 | 149 |
| | 215 | 209 |

Löner och andra ersättningar

| | | |
|--|----------------|----------------|
| Styrelse och verkställande direktör | 5 842 | 5 291 |
| Rörlig ersättning till styrelse och verkställande direktör | 5 296 | 3 002 |
| Övriga anställda | 273 057 | 202 706 |
| | 284 196 | 210 999 |

Sociala kostnader

| | | |
|---|----------------|---------------|
| Pensionskostnader för styrelse och verkställande direktör | 2 779 | 2 287 |
| Pensionskostnader för övriga anställda | 37 439 | 33 217 |
| Övriga sociala avgifter enligt lag och avtal | 79 492 | 60 068 |
| | 119 710 | 95 573 |

| | | |
|--|----------------|----------------|
| Totala löner, ersättningar, sociala kostnader och pensionskostnader | 403 905 | 306 572 |
|--|----------------|----------------|

Könsfördelning bland ledande befattningshavare

| | | |
|--|------|-----|
| Andel kvinnor i styrelsen | 0% | 11% |
| Andel män i styrelsen | 100% | 89% |
| Andel kvinnor bland övriga ledande befattningshavare | 10% | 9% |
| Andel män bland övriga ledande befattningshavare | 90% | 91% |

Uppsägningstid och avgångsvederlag

Mellan bolaget och verkställande direktören gäller en uppsägningstid om 6 månader om uppsägning görs av den verkställande direktören och 12 månader om uppsägning sker från bolaget. Vid uppsägning från bolagets sida erhålls ett avgångsvederlag som uppgår till 12 månadslöner. Vid uppsägning från verkställande direktörens sida utgår inget avgångsvederlag.



This file is sealed with a digital signature.
The seal is a guarantee for the authenticity
of the document.

Document ID:
32986C94B34A4279A3E41B0E5C3E5106

För andra ledande befattningshavare varierar uppsägningstiden mellan 6 och 12 månader.

Not 5 Inköp och försäljning mellan koncernföretag

| | 2024 | 2023 |
|--|------|------|
| Andel av årets totala inköp som skett från andra företag i koncernen | 1% | 2% |
| Andel av årets totala försäljningar som skett till andra företag i koncernen | 100% | 100% |

Not 6 Arvode till revisorer

Med revisionsuppdrag avses granskning av årsredovisningen och bokföringen samt styrelsens och verkställande direktörens förvaltning, övriga arbetsuppgifter som det ankommer på bolagets revisor att utföra samt rådgivning eller annat biträde som föranleds av iakttagelser vid sådan granskning eller genomförandet av sådana övriga arbetsuppgifter.

Uppdrag för moderbolaget och dotterbolag.

| | 2024 | 2023 |
|---|--------------|--------------|
| <i>Öhrlings PricewaterhouseCoopers AB</i> | | |
| Revisionsuppdrag | 3 376 | 2 845 |
| | 3 376 | 2 845 |

Not 7 Övriga rörelseintäkter

| | 2024 | 2023 |
|-------------------|---------------|---------------|
| Valutakursvinster | 19 337 | 15 761 |
| | 19 337 | 15 761 |

Not 8 Övriga rörelsekostnader

| | 2024 | 2023 |
|---------------------|---------------|----------------|
| Valutakursförluster | -1 231 | -24 610 |
| | -1 231 | -24 610 |

Not 9 Resultat från andelar i koncernföretag

| | | |
|----------------------|----------------|----------------|
| Erhållna utdelningar | 873 740 | 466 775 |
| | 873 740 | 466 775 |

Not 10 Ränteintäkter och liknande resultatposter

| | 2024 | 2023 |
|---------------------------------|----------------|----------------|
| Ränteintäkter från koncernbolag | 82 314 | 77 455 |
| Övriga ränteintäkter | 59 361 | 37 703 |
| Kursvinster | 261 030 | 86 947 |
| | 402 705 | 202 105 |

Not 11 Räntekostnader och liknande resultatposter

| | 2024 | 2023 |
|------------------------------------|-----------------|-----------------|
| Räntekostnader till koncernföretag | -35 493 | -20 964 |
| Övriga räntekostnader | -41 011 | -53 637 |
| Kursförluster | -263 563 | -100 285 |
| | -340 067 | -174 886 |

Not 12 Bokslutsdispositioner

| | 2024 | 2023 |
|----------------------------------|---------------|---------------|
| Erhållna koncernbidrag | 146 117 | 139 419 |
| Lämnade koncernbidrag | 0 | -9 134 |
| Förändring av periodiseringsfond | -117 689 | -111 228 |
| Förändring av överavskrivningar | -997 | -2 991 |
| | 27 430 | 16 066 |



This file is sealed with a digital signature.
The seal is a guarantee for the authenticity
of the document.

Document ID:
32986C94B34A4279A3E41B0E5C3E5106

Not 13 Skatt på årets resultat

| | 2024 | 2023 |
|--------------------------------------|----------------|----------------|
| Aktuell skatt | -80 800 | -82 068 |
| Uppskjuten skatt | -1 637 | -1 306 |
| Summa skatt på årets resultat | -82 437 | -83 373 |

Avstämning av effektiv skatt

| | | |
|---|----------------|----------------|
| Redovisat resultat före skatt | 1 221 116 | 800 206 |
| Skatt enligt gällande skattesats 20,6% | -252 647 | -164 843 |
| Ej avdragsgilla kostnader | -1 400 | -1 298 |
| Ej skattepliktiga intäkter | 180 284 | 96 308 |
| Skatt på säkringsreserv redovisad över eget kapital | -175 | -1 187 |
| Effekt av skatt i utländska dotterbolag | -451 | - |
| Skatt avseende tidigare år | -1 417 | 425 |
| Ej redovisade skattemässiga intäkter och kostnader | -466 | 2 432 |
| Schablonintäkten på p-fonden | -1 217 | -453 |
| Uppskjuten skatt | -45 | -544 |
| Källskatter på utdelning från utländska dotterbolag | -4 902 | -14 213 |
| Summa redovisad skatt | -82 437 | -83 373 |

Den genomsnittliga skattesatsen var under året 6,8 % (10,4%).

Not 14 Immateriella anläggsningstillgångar

| | 2024-12-31 | 2023-12-31 |
|---|---------------|---------------|
| Ingående anskaffningsvärden | 67 268 | 40 575 |
| Övertagna tillgångar | - | - |
| Årets investeringar | 12 384 | 14 024 |
| Försäljningar/utrangeringar | - | - |
| Omklassificeringar | -5 606 | 12 669 |
| Utgående ackumulerade anskaffningsvärden | 74 046 | 67 268 |

| | | |
|--|----------------|----------------|
| Ingående avskrivningar | -36 304 | -32 411 |
| Övertagna tillgångar | - | - |
| Årets avskrivningar | -8 772 | -3 893 |
| Försäljningar/utrangeringar | - | - |
| Utgående ackumulerade avskrivningar | -45 077 | -36 304 |

| | | |
|---------------------------------|---------------|---------------|
| Utgående redovisat värde | 28 970 | 30 964 |
|---------------------------------|---------------|---------------|

Avskrivningar fördelade per funktion

| | | |
|----------------------------|---------------|---------------|
| Administrationskostnader | -8 772 | -3 893 |
| Summa avskrivningar | -8 772 | -3 893 |

Not 15 Pågående investeringar i immateriella anläggningstillgångar

| | 2024-12-31 | 2023-12-31 |
|---|--------------|--------------|
| Ingående anskaffningsvärden | 7 855 | 16 554 |
| Årets anskaffningar | 3 466 | 3 970 |
| Aktiverat under året | - | - |
| Omallokeringar | -2 556 | -12 669 |
| Utgående ackumulerade anskaffningsvärden | 8 765 | 7 855 |

2025061210566



This file is sealed with a digital signature.
The seal is a guarantee for the authenticity
of the document.

Document ID:
32986C94B34A4279A3E41B0E5C3E5106

Not 16 Förbättringsbyggnation på annans fastighet

| | 2024-12-31 | 2023-12-31 |
|---|---------------|---------------|
| Ingående anskaffningsvärden | 10 996 | 10 805 |
| Övertagna tillgångar | - | - |
| Årets investeringar | 0 | 191 |
| Försäljningar/utrangeringar | - | - |
| Omklassificeringar | - | - |
| Utgående ackumulerade anskaffningsvärden | 10 996 | 10 996 |
| Ingående avskrivningar | -741 | -303 |
| Övertagna tillgångar | - | - |
| Årets avskrivningar | -478 | -438 |
| Försäljningar/utrangeringar | - | - |
| Utgående ackumulerade avskrivningar | -1 220 | -741 |
| Utgående redovisat värde | 9 776 | 10 255 |
| <i>Avskrivningar fördelade per funktion</i> | | |
| Administrationskostnader | -478 | -438 |
| Summa avskrivningar | -478 | -438 |

Not 17 Maskiner och produktionsutrustning

| | 2024-12-31 | 2023-12-31 |
|---|----------------|----------------|
| Ingående anskaffningsvärden | 108 799 | 86 722 |
| Övertagna tillgångar | - | - |
| Årets investeringar | 5 735 | 22 077 |
| Försäljningar/utrangeringar | - | - |
| Omklassificeringar | - | - |
| Utgående ackumulerade anskaffningsvärden | 114 534 | 108 799 |
| Ingående avskrivningar | -68 308 | -61 230 |
| Övertagna tillgångar | - | - |
| Årets avskrivningar | -7 975 | -7 078 |
| Försäljningar/utrangeringar | - | - |
| Utgående ackumulerade avskrivningar | -76 282 | -68 308 |
| Utgående redovisat värde | 38 251 | 40 491 |
| <i>Avskrivningar fördelade per funktion</i> | | |
| Kostnad sålda varor | -7 975 | -7 078 |
| Summa avskrivningar | -7 975 | -7 078 |

Not 18 Inventarier

| | 2024-12-31 | 2023-12-31 |
|---|----------------|----------------|
| Ingående anskaffningsvärden | 46 101 | 43 842 |
| Övertagna tillgångar | - | - |
| Årets investeringar | 6 912 | 2 299 |
| Försäljningar/utrangeringar | -3 715 | -41 |
| Omklassificeringar | - | - |
| Utgående ackumulerade anskaffningsvärden | 49 297 | 46 101 |
| Ingående avskrivningar | -34 822 | -31 923 |
| Övertagna tillgångar | - | - |
| Årets avskrivningar | -3 336 | -2 940 |
| Försäljningar/utrangeringar | 3 704 | 41 |
| Utgående ackumulerade avskrivningar | -34 455 | -34 822 |
| Utgående redovisat värde | 14 842 | 11 278 |
| <i>Avskrivningar fördelade per funktion</i> | | |
| Administrationskostnader | -3 336 | -2 940 |
| Summa avskrivningar | -3 336 | -2 940 |



This file is sealed with a digital signature.
The seal is a guarantee for the authenticity
of the document.

Document ID:
32986C94B34A4279A3E41B0E5C3E5106

Not 19 Andelar i koncernföretag

| | 2024-12-31 | 2023-12-31 |
|-----------------------------------|------------------|------------------|
| Ingående anskaffningsvärden | 2 307 317 | 2 134 345 |
| Årets investeringar | 126 163 | 172 972 |
| Årets nedskrivningar | - | - |
| Utgående anskaffningsvärde | 2 433 480 | 2 307 317 |

| Direkta aktieinnehav | Organisations-nummer | Registrerings- och verksamhetsland | Antal aktier | Andel | | |
|---|----------------------|------------------------------------|--------------|-------|------------------|------------------|
| Camfil A/S | 39854112 | Danmark | 2 002 | 100% | 49 080 | 49 080 |
| Camfil Svenska AB | 556088-1327 | Sverige | 250 000 | 100% | 275 933 | 275 933 |
| Camfil Power Systems AB | 556556-9356 | Sverige | 100 000 | 100% | 5 000 | 5 000 |
| Camfil Norge AS | 915512992 | Norge | 55 000 | 100% | 50 281 | 50 281 |
| Camfil OY | 350949-4 | Finland | 8 000 | 100% | 27 605 | 27 605 |
| Camfil Canada Inc. | 200456093 | Kanada | 417 300 | 100% | 70 000 | 70 000 |
| Camfil SPA | 2307400156 | Italien | 120 000 | 100% | 505 | 505 |
| Gemag S.R.L | 5065360967 | Italien | 10 000 | 100% | 40 | 40 |
| Camfil Ireland Ltd | 86697 | Irland | 362 500 | 100% | 15 000 | 15 000 |
| Lifmac Asia Holding LLC | 27-4267599 | USA | 100 | 42% | 10 175 | 10 175 |
| Comlog AB | 556248-9970 | Sverige | 30 000 000 | 100% | 574 336 | 574 336 |
| Camfil Ltd | 1404355 | Storbritannien | 3 404 955 | 100% | 34 688 | 34 688 |
| Camfil s.r.o | 36650935 | Slovakien | * | 100% | 134 417 | 134 417 |
| Camfil AG | CHE-105.837.075 | Schweiz | 250 | 100% | 36 056 | 36 056 |
| Camfil Latinoamerica Ltda | 07.109.461/0001-46 | Brasilien | 56 987 163 | 100% | 11 745 | 11 745 |
| Camfil Australia Pty Ltd | ACN090885224 | Australien | 9 615 001 | 100% | 40 916 | 40 916 |
| Airepure Australia Pty Ltd | ABN16085671129 | Australien | 300 | 100% | 0 | 0 |
| Camfil New Zealand Ltd | 1140072 | Nya Zeeland | 1 950 000 | 100% | 9 331 | 9 331 |
| Camfil BV | 9038465 | Holland | 9 000 | 100% | 372 454 | 246 291 |
| Camfil Austria GmbH | FN 173513 t | Österrike | * | 100% | 5 000 | 5 000 |
| Camfil Taiwan Co Ltd | 28785930 | Taiwan | 1 950 000 | 100% | 4 050 | 4 050 |
| Camfil Singapore Pty Ltd | 200102012H | Singapore | 500 462 | 100% | 2 440 | 2 440 |
| Camfil India Private Limited | 37677 | Indien | * | 100% | 57 375 | 57 375 |
| Camfil Malaysia SDN BHD | 433175-X | Malaysia | 20 500 000 | 100% | 42 092 | 42 092 |
| Camfil Holding GmbH | HRB1844OD | Tyskland | 4 | 100% | 601 349 | 601 349 |
| Camfil Middle East FZCO | 236996 | Dubai, Förenade Arabemiraten | 5 | 100% | 994 | 994 |
| Camfil Hava Filtresi Sanayi Ticaret Ltd Sirketi | 884386-0 | Turkiet | 10 500 | 100% | 2 619 | 2 619 |
| Utgående anskaffningsvärde | | | | | 2 433 480 | 2 307 317 |

* Bolaget saknar aktier

Not 20 Långsiktiga fordringar hos koncernföretag

| | 2024-12-31 | 2023-12-31 |
|-----------------------------------|------------------|------------------|
| Ingående anskaffningsvärde | 1 120 630 | 1 358 356 |
| Årets utgivna lån | 131 714 | 351 598 |
| Årets lösen och amortering av lån | -286 985 | -563 111 |
| Kursdifferenser | 67 614 | -26 213 |
| Omklassificeringar | - | - |
| Utgående bokfört värde | 1 032 973 | 1 120 630 |

Not 21 Uppskjutna skattefordringar

| | 2024-12-31 | 2023-12-31 |
|--|--------------|--------------|
| Kapitalförsäkring | 1 745 | 1 790 |
| Summa uppskjutna skattefordringar | 1 745 | 1 790 |
| Ingående anskaffningsvärde | 1 790 | 2 334 |
| lanspråktaga fordringar | -45 | -544 |
| Utgående bokfört värde | 1 745 | 1 790 |



This file is sealed with a digital signature. The seal is a guarantee for the authenticity of the document.

Document ID:
32986C94B34A4279A3E41B0E5C3E5106

Not 22 Finansiella placeringar i derivatinstrument

| | 2024-12-31 | 2023-12-31 |
|-----------------------------------|---------------|---------------|
| <i>Tillgångar</i> | | |
| Ränteswappar för säkring | 0 | 2 551 |
| Valutaterminskontrakt för säkring | 11 081 | 8 786 |
| Övriga valutaterminer | 18 643 | 15 893 |
| | 29 724 | 27 231 |
| <hr/> | | |
| Långfristig del | 0 | 808 |
| Kortfristig del | 29 724 | 26 422 |
| | 29 724 | 27 231 |
| <hr/> | | |
| <i>Skulder</i> | | |
| Ränteswappar för säkring | 0 | 1 504 |
| Valutaterminskontrakt för säkring | 19 486 | 468 |
| Övriga valutaterminer | 7 441 | 13 874 |
| | 26 927 | 15 846 |
| <hr/> | | |
| Långfristig del | 2 263 | 808 |
| Kortfristig del | 24 664 | 15 038 |
| | 26 927 | 15 846 |

Derivat är värderade till verkligt värde som motsvaras av det bokförda värde.

Not 23 Övriga skulder

| | 2024-12-31 | 2023-12-31 |
|-------------|---------------|------------|
| Inom 1-5 år | 3 501 | - |
| Efter 5 år | 10 502 | - |
| | 14 003 | - |

Not 24 Förutbetalda kostnader och upplupna intäkter

| | 2024-12-31 | 2023-12-31 |
|------------------------|--------------|--------------|
| Förutbetalda tjänster | 447 | 513 |
| Förutbetalda pensioner | 525 | 658 |
| Förutbetald hyra | 2 049 | 2 053 |
| Övriga poster | 3 450 | 3 077 |
| | 6 471 | 6 301 |

Not 25 Kassa och bank

| | 2024-12-31 | 2023-12-31 |
|--------------------------------|----------------|----------------|
| Kassa och banktillgodohavanden | 373 913 | 177 559 |
| | 373 913 | 177 559 |

Camfil AB har en checkräkningkredit på motsvarande 75 mSEK.

Not 26 Antal aktier och kvotvärde

| Antal aktier | A-aktier | Kvotvärde |
|------------------|----------|-----------|
| Antal 2024-12-31 | 200 001 | 100 |

Not 27 Disposition av vinst eller förlust

Styrelsen föreslår att till förfogande stående vinstmedel (kronor):

| | |
|---------------------|----------------------|
| Balanserat resultat | 2 656 734 108 |
| Årets resultat | 1 138 678 776 |
| Fritt eget kapital | 3 795 412 884 |

Disponeras så att:

| | |
|--|----------------------|
| Till ägarna utdelas 4 905 kr per aktie | 981 004 905 |
| I ny räkning överföres | 2 814 407 979 |
| | 3 795 412 884 |

Not 28 Obeskattade reserver

| | 2024-12-31 | 2023-12-31 |
|--------------------------------|----------------|----------------|
| Periodiseringsfond 2022 | 113 428 | 113 428 |
| Periodiseringsfond 2023 | 112 089 | 112 300 |
| Periodiseringsfond 2024 | 117 900 | - |
| Ackumulerade överavskrivningar | 27 033 | 26 035 |
| | 370 449 | 251 763 |



This file is sealed with a digital signature. The seal is a guarantee for the authenticity of the document.

Document ID:
32986C94B34A4279A3E41B0E5C3E5106

Not 29 Långfristig räntebärande upplåning

| | 2024-12-31 | 2023-12-31 |
|-----------------------------------|------------|----------------|
| Förfall inom 2 till 5 år | 0 | 350 502 |
| Förfall efter 5 år | 0 | - |
| | 0 | 350 502 |
| Ingående anskaffningsvärde | 350 502 | 411 306 |
| Årets lösen och amortering av lån | -351 818 | -3 005 |
| Kursdifferenser | 1 316 | 1 444 |
| Omklassificering till kort skuld | 0 | -59 243 |
| Utgående bokfört värde | 0 | 350 502 |

| | Valuta | Nominellt värde | Förfall | Redovisat värde | Redovisat värde |
|-----------------------------|--------|-----------------|---------|-----------------|-----------------|
| Skulder till kreditinstitut | - | - | - | 0 | 0 |
| | | | | 0 | 0 |

Not 30 Långsiktiga skulder hos koncernföretag

| | 2024-12-31 | 2023-12-31 |
|--------------------------|----------------|------------|
| Förfall inom 2 till 5 år | 194 446 | - |
| | 194 446 | - |

Konvertibla skuldebrev, ej räntebärande.

Not 31 Kortfristig räntebärande upplåning

| | 2024-12-31 | 2023-12-31 |
|-----------------------------------|------------|----------------|
| Förfall inom 1 år | 0 | 110 928 |
| | 0 | 110 928 |
| Ingående anskaffningsvärde | 110 928 | 365 681 |
| Årets lösen och amortering av lån | -114 477 | -298 290 |
| Kursdifferenser | 3 549 | -15 706 |
| Omklassificering till kort skuld | 0 | 59 243 |
| Utgående bokfört värde | 0 | 110 928 |

| | Valuta | Nominellt värde | Förfall | Redovisat värde | Redovisat värde |
|-----------------------------|--------|-----------------|---------|-----------------|-----------------|
| Skulder till kreditinstitut | - | 0 | - | 0 | 0 |
| | | | | 0 | 0 |

Not 32 Upplupna kostnader och förutbetalda intäkter

| | 2024-12-31 | 2023-12-31 |
|----------------------------|---------------|---------------|
| Upplupna semesterlöner | 15 296 | 14 201 |
| Upplupna sociala avgifter | 28 507 | 23 354 |
| Upplupna löner | 24 076 | 20 036 |
| Upplupna pensionskostnader | 5 629 | 3 089 |
| Övriga poster | 18 428 | 15 344 |
| | 91 935 | 76 023 |


Not 33 Ej kassflödespåverkande poster

| | 2024-12-31 | 2023-12-31 |
|---|---------------|---------------|
| Avskrivningar av anläggningstillgångar | 20 561 | 14 349 |
| Nedskrivning av anläggningstillgångar | 0 | 0 |
| Realisationsresultat vid försäljning av anläggningstillgångar | 12 | 0 |
| Kursdifferens i likvida medel | 51 976 | -1 934 |
| | 72 548 | 12 415 |

Not 34 Ställda säkerheter och eventalförpliktelser

| | 2024-12-31 | 2023-12-31 |
|---------------------------------------|----------------|----------------|
| Garantiförbindelser | 66 817 | 132 156 |
| Dotterbolagens kommersiella garantier | 386 142 | 273 006 |
| | 452 959 | 405 162 |

2025061210568



This file is sealed with a digital signature.
The seal is a guarantee for the authenticity
of the document.

Document ID:
32986C94B34A4279A3E41B0E5C3E5106

Not 35 Väsentliga händelser efter räkenskapsårets utgång

Bolaget har förvärvat från moderbolaget två Camfil bolag i Kina efter räkenskapsårets utgång till värde av 161 MSEK.

Trosa, den dag som framgår av vår elektroniska underskrift

Alan O'Connell
ORDFÖRANDE

Jan Eric Larson
STYRELSELEDAMOT

Erik Markman
VICE ORDFÖRANDE

Dan Larson
STYRELSELEDAMOT

Johan Markman
STYRELSELEDAMOT

Johan Sjö
STYRELSELEDAMOT

Lars Stugemo
STYRELSELEDAMOT

Peter Therman
STYRELSELEDAMOT

Mark Simmons
VERKSTÄLLANDE DIREKTÖR

Stockholm, vår revisionsberättelse har lämnats den dag
som framgår av vår elektroniska underskrift

Martin Johansson
PricewaterhouseCoopers AB
AUKTORISERAD REVISOR
HUVUDANSVARIG REVISOR

Anna Rozhdestvenskaya
PricewaterhouseCoopers AB
AUKTORISERAD REVISOR



This file is sealed with a digital signature.
The seal is a guarantee for the authenticity
of the document.

Document ID:
32986C94B34A4279A3E41B0E5C3E5106

Revisionsberättelse

Till bolagsstämman i Camfil AB, org.nr 556538-8344

Rapport om årsredovisningen

Uttalanden

Vi har utfört en revision av årsredovisningen för Camfil AB för år 2024.

Enligt vår uppfattning har årsredovisningen upprättats i enlighet med årsredovisningslagen och ger en i alla väsentliga avseenden rättvisande bild av Camfil ABs finansiella ställning per den 31 december 2024 och av dess finansiella resultat och kassaflöde för året enligt årsredovisningslagen. Förvaltningsberättelsen är förenlig med årsredovisningens övriga delar.

Vi tillstyrker därför att bolagsstämman fastställer resultaträkningen och balansräkningen för Camfil AB.

Grund för uttalanden

Vi har utfört revisionen enligt International Standards on Auditing (ISA) och god revisionssed i Sverige. Vårt ansvar enligt dessa standarder beskrivs närmare i avsnittet Revisorns ansvar. Vi är oberoende i förhållande till Camfil AB enligt god revisorssed i Sverige och har i övrigt fullgjort vårt yrkesetiska ansvar enligt dessa krav.

Vi anser att de revisionsbevis vi har inhämtat är tillräckliga och ändamålsenliga som grund för våra uttalanden.

Styrelsens och verkställande direktörens ansvar

Det är styrelsen och verkställande direktören som har ansvaret för att årsredovisningen upprättas och att den ger en rättvisande bild enligt årsredovisningslagen. Styrelsen och verkställande direktören ansvarar även för den interna kontroll som de bedömer är nödvändig för att upprätta en årsredovisning som inte innehåller några väsentliga felaktigheter, vare sig dessa beror på oegentligheter eller misstag.

Vid upprättandet av årsredovisningen ansvarar styrelsen och verkställande direktören för bedömningen av bolagets förmåga att fortsätta verksamheten. De upplyser, när så är tillämpligt, om förhållanden som kan påverka förmågan att fortsätta verksamheten och att använda antagandet om fortsatt drift. Antagandet om fortsatt drift tillämpas dock inte om styrelsen och verkställande direktören avser att likvidera bolaget, upphöra med verksamheten eller inte har något realistiskt alternativ till att göra något av detta.

Revisorns ansvar

Våra mål är att uppnå en rimlig grad av säkerhet om huruvida årsredovisningen som helhet inte innehåller några väsentliga felaktigheter, vare sig dessa beror på oegentligheter eller misstag, och att lämna en revisionsberättelse som innehåller våra uttalanden. Rimlig säkerhet är en hög grad av säkerhet, men är ingen garanti för att en revision som utförs enligt ISA och god revisionssed i Sverige alltid kommer att upptäcka en väsentlig felaktighet om en sådan finns. Felaktigheter kan uppstå på grund av oegentligheter eller misstag och anses vara väsentliga om de enskilt eller tillsammans rimligen kan förväntas påverka de ekonomiska beslut som användare fattar med grund i årsredovisningen.

En ytterligare beskrivning av vårt ansvar för revisionen av årsredovisningen finns på Revisorsinspektionens webbplats: www.revisorsinspektionen.se/revisornsansvar. Denna beskrivning är en del av revisionsberättelsen.

Rapport om andra krav enligt lagar och andra författningar

Uttalanden

Utöver vår revision av årsredovisningen har vi även utfört en revision av styrelsens och verkställande direktörens förvaltning för Camfil AB för år 2024 samt av förslaget till dispositioner beträffande bolagets vinst eller förlust.

Vi tillstyrker att bolagsstämman disponerar vinsten enligt förslaget i förvaltningsberättelsen och beviljar styrelsens ledamöter och verkställande direktören ansvarsfrihet för räkenskapsåret.

Grund för uttalanden

Vi har utfört revisionen enligt god revisionssed i Sverige. Vårt ansvar enligt denna beskrivs närmare i avsnittet Revisorns ansvar. Vi är oberoende i förhållande till Camfil AB enligt god revisorssed i Sverige och har i övrigt fullgjort vårt yrkesetiska ansvar enligt dessa krav.

Vi anser att de revisionsbevis vi har inhämtat är tillräckliga och ändamålsenliga som grund för våra uttalanden.

Styrelsens och verkställande direktörens ansvar

Det är styrelsen som har ansvaret för förslaget till dispositioner beträffande bolagets vinst eller förlust. Vid förslag till utdelning innefattar detta bland annat en bedömning av om utdelningen är försvarlig med hänsyn till de krav som bolagets verksamhetsart, omfattning och risker ställer på storleken av bolagets egna kapital, konsolideringsbehov, likviditet och ställning i övrigt.

Styrelsen ansvarar för bolagets organisation och förvaltningen av bolagets angelägenheter. Detta innefattar bland annat att fortlöpande bedöma bolagets ekonomiska situation, och att tillse att bolagets organisation är utformad så att bokföringen, medelsförvaltningen och bolagets ekonomiska angelägenheter i övrigt kontrolleras på ett betryggande sätt. Den verkställande direktören ska sköta den löpande förvaltningen enligt styrelsens riktlinjer och anvisningar och bland annat vidta de åtgärder som är nödvändiga för att bolagets bokföring ska fullgöras i överensstämmelse med lag och för att medelsförvaltningen ska skötas på ett betryggande sätt.

Revisorns ansvar

Vårt mål beträffande revisionen av förvaltningen, och därmed vårt uttalande om ansvarsfrihet, är att inhämta revisionsbevis för att med en rimlig grad av säkerhet kunna bedöma om någon styrelseledamot eller verkställande direktören i något väsentligt avseende:

- företagit någon åtgärd eller gjort sig skyldig till någon försummelse som kan föranleda ersättningsskyldighet mot bolaget, eller
- på något annat sätt handlat i strid med aktiebolagslagen, årsredovisningslagen eller bolagsordningen.

Vårt mål beträffande revisionen av förslaget till dispositioner av bolagets vinst eller förlust, och därmed vårt uttalande om detta, är att med rimlig grad av säkerhet bedöma om förslaget är förenligt med aktiebolagslagen.

Rimlig säkerhet är en hög grad av säkerhet, men ingen garanti för att en revision som utförs enligt god revisionssed i Sverige alltid kommer att upptäcka åtgärder eller försummelser som kan föranleda ersättningsskyldighet mot bolaget, eller att ett förslag till dispositioner av bolagets vinst eller förlust inte är förenligt med aktiebolagslagen.

En ytterligare beskrivning av vårt ansvar för revisionen av förvaltningen finns på Revisorsinspektionens webbplats: www.revisorsinspektionen.se/revisornsansvar. Denna beskrivning är en del av revisionsberättelsen.

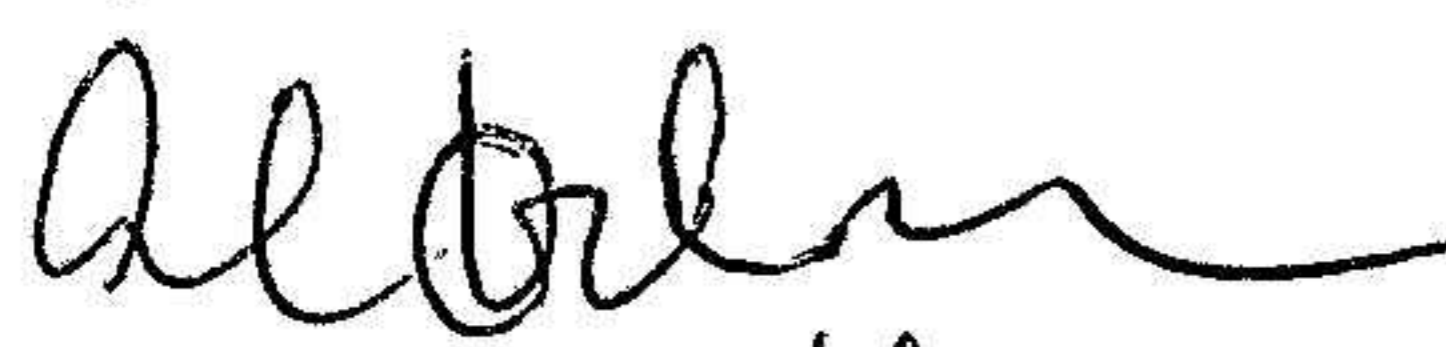
Stockholm den dag som framgår av vår elektroniska signatur

PricewaterhouseCoopers AB

Martin Johansson
Auktoriserad revisor
Huvudansvarig revisor

Anna Rozhdestvenskaya
Auktoriserad revisor

Vidimeras:


Anne-Catharine Karlsson
0722466083

Deltagare

PRICEWATERHOUSECOOPERS AB 556067-4276 Sverige

Signerat med Svenskt BankID

2025-03-11 10:33:45 UTC

Undertecknare

Datum

Namn returnerat från Svenskt BankID: Gustav Martin Johansson

Martin Johansson

Auktoriserad revisor

Leveranskanal: E-post

Signerat med Svenskt BankID

2025-03-11 10:09:05 UTC

Undertecknare

Datum

Namn returnerat från Svenskt BankID: ANNA ROZHDESTVENSKAYA

Anna Rozhdestvenskaya

Auktoriserad revisor

Leveranskanal: E-post

2025061210570