

2025091910704

Årsredovisning för

DRD Industrimontage AB

559006-9299

Räkenskapsåret

2023-09-01 - 2024-08-31

Innehållsförteckning:

Sida

Förvaltningsberättelse	1
Resultaträkning	2
Balansräkning	3-4
Noter	5-6
Underskrifter	7

Förvaltningsberättelse

Styrelsen för DRD Industrimontage AB, 559006-9299 får härmed avge årsredovisning för 2023-09-01 - 2024-08-31.

Valutan är i SEK om inget annat anges.

Verksamheten

Allmänt om verksamheten

Företaget med säte i Lysekils kommun bedriver industrirörelse inom området licenssvetsning, stålkonstruktioner och rörmontage.

Flerårsöversikt

	2023/2024	2022/2023	2021/2022	Belopp i kr 2020/2021
Nettoomsättning	2 606 304	1 871 865	3 197 714	4 462 496
Resultat efter finansiella poster	6 631	160 973	-352 876	236 158
Soliditet, %	37	35	8	36

Omsättningsminskning beror på till stor del av minskad efterfrågan inom bilfärjebranschen.

Förändringar i eget kapital

	Aktie- kapital	Reserv- fond	Balanserad vinst	Årets vinst
Vid årets början	50 000		4 438	160 973
Omföring av föreg års vinst			160 973	-160 973
Årets resultat				6 631
Vid årets slut	50 000		165 411	6 631

Resultatdisposition

	Belopp i kr
Styrelsen föreslår att till förfogande stående medel:	
balanserat resultat	165 411
årets resultat	6 631
Totalt	172 042
disponeras för	
balanseras i ny räkning	172 042
Summa	172 042

Bolagets resultat och ställning framgår av efterföljande resultat- och balansräkningar med tilläggsupplysningar.

Resultaträkning

Belopp i kr	Not	2023-09-01- 2024-08-31	2022-09-01- 2023-08-31
Rörelseintäkter, lagerförändring m.m.			
Nettoomsättning		2 606 304	1 871 865
Aktiverat arbete för egen räkning		0	0
Övriga rörelseintäkter		0	9 070
Summa rörelseintäkter, lagerförändring m.m.		2 606 304	1 880 935
Rörelsekostnader			
Råvaror och förnödenheter		-976 594	-575 205
Övriga externa kostnader		-615 606	-643 479
Personalkostnader	2	-965 725	-451 957
Avskrivningar av materiella anläggningstillgångar		-40 127	-40 127
Summa rörelsekostnader		-2 598 052	-1 710 768
Rörelseresultat		8 252	170 167
Finansiella poster			
Övriga ränteintäkter och liknande resultatposter	3	252	324
Räntekostnader och liknande resultatposter	4	-1 873	-9 518
Summa finansiella poster		-1 621	-9 194
Resultat efter finansiella poster		6 631	160 973
Bokslutsdispositioner			
Resultat före skatt		6 631	160 973
Skatter			
Årets resultat		6 631	160 973

2025051910706

Balansräkning

Belopp i kr	Not	2024-08-31	2023-08-31
TILLGÅNGAR			
Anläggningstillgångar			
<i>Materiella anläggningstillgångar</i>			
Maskiner och andra tekniska anläggningar	5	0	6 988
Inventarier, verktyg och installationer	6	66 278	99 417
Summa materiella anläggningstillgångar		66 278	106 405
Summa anläggningstillgångar		66 278	106 405
Omsättningstillgångar			
<i>Varulager m.m.</i>			
Råvaror och förnödenheter		60 140	11 640
Summa varulager		60 140	11 640
<i>Kortfristiga fordringar</i>			
Kundfordringar		41 338	50 263
Övriga fordringar		64 157	84 981
Förutbetalda kostnader och upplupna intäkter		289 009	278 571
Summa kortfristiga fordringar		394 504	413 815
<i>Kassa och bank</i>			
Kassa och bank		77 452	77 018
Summa kassa och bank		77 452	77 018
Summa omsättningstillgångar		532 096	502 473
SUMMA TILLGÅNGAR		598 374	608 878

2025031910707

Balansräkning

<i>Belopp i kr</i>	<i>Not</i>	<i>2024-08-31</i>	<i>2023-08-31</i>
EGET KAPITAL OCH SKULDER			
<i>Eget kapital</i>			
<i>Bundet eget kapital</i>			
Aktiekapital (500 aktier)		50 000	50 000
Summa bundet eget kapital		50 000	50 000
<i>Fritt eget kapital</i>			
Balanserat resultat		165 411	4 437
Årets resultat		6 631	160 973
Summa fritt eget kapital		172 042	165 410
Summa eget kapital		222 042	215 410
<i>Kortfristiga skulder</i>			
Leverantörsskulder		148 066	155 768
Skatteskulder		2 516	0
Övriga skulder		137 385	114 866
Upplupna kostnader och förutbetalda intäkter		88 365	122 834
Summa kortfristiga skulder		376 332	393 468
SUMMA EGET KAPITAL OCH SKULDER		598 374	608 878

2025031910708

Noter

Belopp i kr om inget annat anges.

Not 1 Redovisningsprinciper

Årsredovisningen här upprättats i enlighet med Årsredovisningslagen och Bokföringsnämndens allmänna råd BFNAR 2016:10 Årsredovisning i mindre företag.

Definition av nyckeltal

Nettoomsättning

Rörelsens huvudintäkter, fakturerade kostnader, sidointäkter samt intäktskorrigeringar.

Resultat efter finansiella poster

Resultat efter finansiella intäkter och kostnader, men före extraordinära intäkter och kostnader.

Soliditet

Eget kapital och obeskattade reserver med avdrag för uppskjuten skatt (20,6 %) i förhållande till balansomslutningen.

Tjänste- och entreprenaduppdrag

Företagets intäkter från uppdrag på löpande räkning redovisas enligt enligt huvudregeln.

Fordringar och skulder i utländsk valuta

Fordringar och skulder i utländsk valuta har värderats till balansdagens kurs. Fordringar och skulder i utländsk valuta som har terminssäkrats har omräknats till terminskurs.

Kassa- och bankmedel i utländsk valuta har värderats till balansdagens kurs.

Checkräkningskredit

Checkräkningskrediten har klassificerats som långfristig då företagets syfte med krediten är långfristig finansiering och man räknar inte med att minska utnyttjad kredit under det kommande året.

Not 2 Medelantal anställda

Medelantal anställda

	2023-09-01- 2024-08-31	2022-09-01- 2023-08-31
Antal anställda	2	2
Totalt	2	2

Not 3 Övriga ränteintäkter och liknande resultatposter

	2023-09-01- 2024-08-31	2022-09-01- 2023-08-31
Ränteintäkter, övriga	252	324
Summa	252	324

Not 4 Räntekostnader och liknande resultatposter

	2023-09-01- 2024-08-31	2022-09-01- 2023-08-31
Räntekostnader, övriga	1 873	9 518
Summa	1 873	9 518

Not 5 Maskiner och andra tekniska anläggningar

	2024-08-31	2023-08-31
Akkumulerade anskaffningsvärden:		
-Vid årets början	34 940	34 940
Vid årets slut	34 940	34 940
Akkumulerade avskrivningar enligt plan:		
-Vid årets början	-27 952	-20 964
-Årets avskrivning på anskaffningsvärden	-6 988	-6 988
Vid årets slut	-34 940	-27 952
Redovisat värde vid årets slut	0	6 988

Not 6 Inventarier, verktyg och installationer

	2024-08-31	2023-08-31
Akkumulerade anskaffningsvärden:		
-Vid årets början	165 695	165 695
Vid årets slut	165 695	165 695
Akkumulerade avskrivningar enligt plan:		
-Vid årets början	-66 278	-33 139
-Årets avskrivning anskaffningsvärden	-33 139	-33 139
Vid årets slut	-99 417	-66 278
Redovisat värde vid årets slut	66 278	99 417

Not 7 Ställda säkerheter och eventualförpliktelser**Ställda säkerheter**

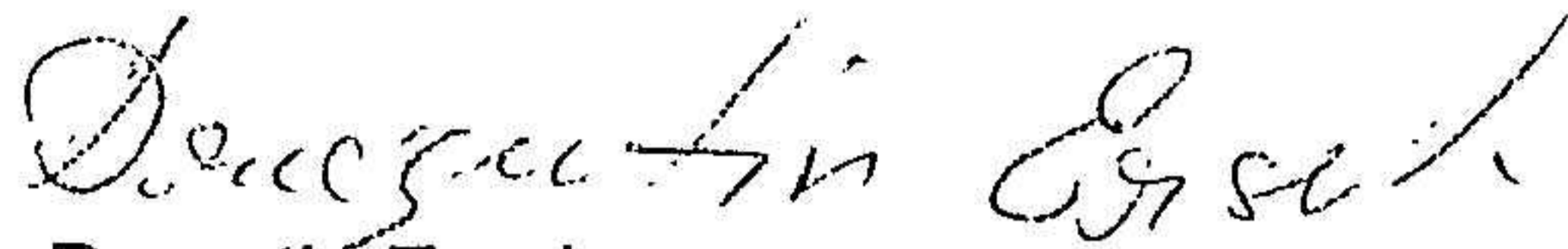
	2024-08-31	2023-08-31
Ställda panter och säkerheter	Inga	Inga


Eventualförpliktelser

Övriga eventualförpliktelser	Inga	Inga
------------------------------	------	------

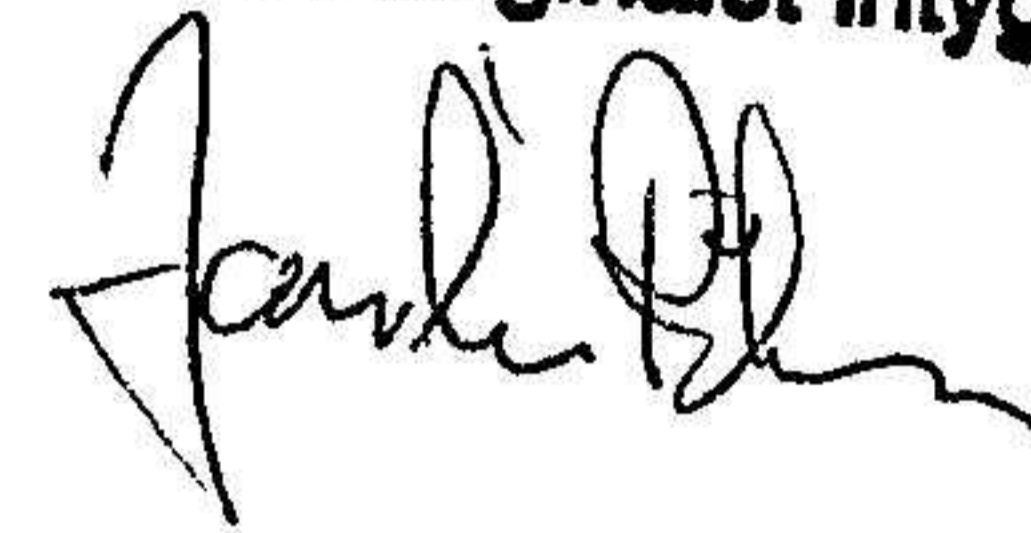
Underskrifter

Lysekil den 18 mars 2025


Dragutin Ersek


Damir Ersek

Fotokopians överensstämmelse
med originalet intygas:



Kommentar:

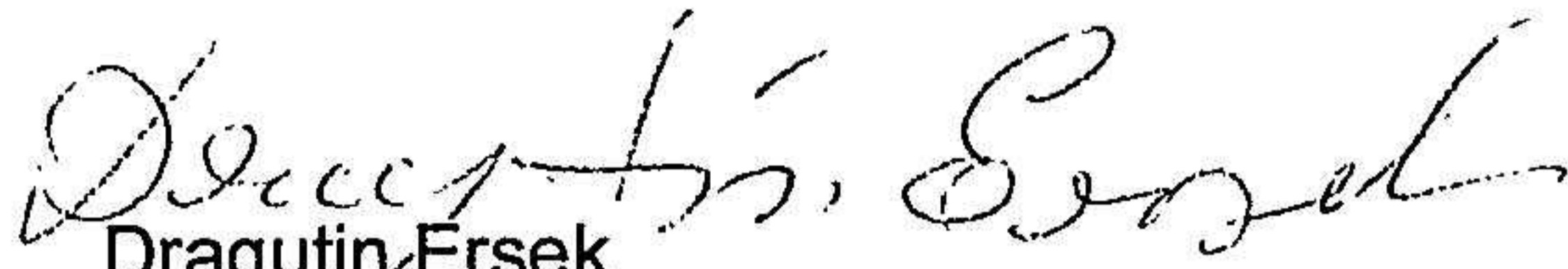
Bolagets resultat- och balansräkning blir föremål för fastställelse på ordinarie årsstämma

2025031910711

Fastställelseintyg

Undertecknad styrelseledamot i DRD Industrimontage AB, orgnummer 559006-9299, intygar härmed dels att denna kopia av årsredovisningen överensstämmer med originalet, dels att resultat- och balansräkningen fastställts på årsstämma den 18 mars 2025.
Stämman beslutade också att godkänna styrelsens förslag till resultatdisposition.

Lysekil den 18 mars 2025


Dragutin Ersek

2025031910712