

Årsredovisning
för
HÅLding Sundsvall AB
559311-9109

Räkenskapsåret

2024

Fastställelseintyg

Undertecknad styrelseledamot i HÅLding Sundsvall AB intygar att resultaträkningen och balansräkningen i årsredovisningen har fastställts på årsstämma den 19 juni 2025. Årsstämman beslutade att godkänna styrelsens förslag till resultatdisposition.

Jag intygar också att innehållet i årsredovisningen och revisionsberättelsen stämmer överens med originalen.

Sundsvall den 19 juni 2025


Lars Norberg

Styrelsen för HÅLding Sundsvall AB avger följande årsredovisning för räkenskapsåret 2024.

Årsredovisningen är upprättad i svenska kronor, SEK. Om inte annat särskilt anges, redovisas alla belopp i hela kronor (kr). Uppgifter inom parentes avser föregående år.

Förvaltningsberättelse

Information om verksamheten

Bolaget förvaltar aktier i dotterbolag.

Företaget har sitt säte i Sundsvall.

Ägarförhållanden

NoSö Holding AB äger 16 800 aktier samt innehar 16 800 röster.

Åke Svensson äger 8 400 aktier samt innehar 8 400 röster.

Flerårsöversikt (Tkr)	2024	2023	2022	2021 (9 mån)
Nettoomsättning	0	0	0	0
Resultat efter finansiella poster	2 770	963	2 857	66
Balansomslutning	8 191	5 390	4 420	1 653
Soliditet (%)	83	75	68	5

För definitioner av nyckeltal, se Redovisnings- och värderingsprinciper.

Förändringar i eget kapital

	Aktie- kapital	Balanserat resultat	Årets resultat	Totalt
Belopp vid årets ingång	25 200	2 994 475	998 700	4 018 375
Disposition enligt beslut av årsstämman:				
Balanseras i ny räkning		998 700	-998 700	0
Årets resultat			2 797 275	2 797 275
Belopp vid årets utgång	25 200	3 993 175	2 797 275	6 815 650

Förslag till vinstdisposition

Styrelsen föreslår att till förfogande stående vinstmedel (kronor):

balanserad vinst	3 993 175
årets vinst	2 797 275
	6 790 450
disponeras så att	
till aktieägare utdelas	1 000 000
i ny räkning överföres	5 790 450
	6 790 450

Företagets resultat och ställning i övrigt framgår av efterföljande resultat- och balansräkning med noter.

Resultaträkning

	Not	2024-01-01 -2024-12-31	2023-01-01 -2023-12-31
Rörelsens intäkter			
Nettoomsättning		0	0
		0	0
Rörelsens kostnader			
Övriga externa kostnader	2	-29 625	-36 800
		-29 625	-36 800
Rörelseresultat		-29 625	-36 800
Resultat från finansiella poster			
Resultat från andelar i koncernföretag	3	2 800 000	1 000 000
		2 800 000	1 000 000
Resultat efter finansiella poster		2 770 375	963 200
Bokslutsdispositioner		26 900	35 500
Resultat före skatt		2 797 275	998 700
Årets resultat		2 797 275	998 700

Balansräkning

Not 2024-12-31 2023-12-31

TILLGÅNGAR

Anläggningstillgångar

Finansiella anläggningstillgångar

Andelar i koncernföretag 4, 5 1 528 035 1 528 035

1 528 035 1 528 035

Summa anläggningstillgångar 1 528 035 1 528 035

Omsättningstillgångar

Kortfristiga fordringar

Fordringar hos koncernföretag 2 862 400 35 500

2 862 400 35 500

Kassa och bank

Summa omsättningstillgångar 6 662 850 3 861 875

SUMMA TILLGÅNGAR 8 190 885 5 389 910

Balansräkning

Not

2024-12-31

2023-12-31

EGET KAPITAL OCH SKULDER

Eget kapital

Bundet eget kapital

Aktiekapital

25 200

25 200

25 200

25 200

Fritt eget kapital

Balanserad vinst eller förlust

3 993 175

2 994 475

Årets resultat

2 797 275

998 700

6 790 450

3 993 175

Summa eget kapital

6 815 650

4 018 375

Långfristiga skulder

Skulder till koncernföretag

0

1 000 000

Övriga skulder

0

300 000

Summa långfristiga skulder

0

1 300 000

Kortfristiga skulder

Leverantörsskulder

2 450

0

Skulder till koncernföretag

1 041 435

41 435

Övriga skulder

298 225

100

Upplupna kostnader och förutbetalda intäkter

6

33 125

30 000

Summa kortfristiga skulder

1 375 235

71 535

SUMMA EGET KAPITAL OCH SKULDER

8 190 885

5 389 910

Noter

Not 1 Redovisnings- och värderingsprinciper

Allmänna upplysningar

Årsredovisningen är upprättad i enlighet med årsredovisningslagen och BFNAR 2012:1 Årsredovisning och koncernredovisning (K3).

Redovisningsprinciperna är oförändrade jämfört med föregående år.

Finansiella instrument

Andelar i dotterföretag

Andelar i dotterföretag redovisas till anskaffningsvärde efter avdrag för eventuella nedskrivningar. I anskaffningsvärdet ingår köpeskillingen som erlagts för aktierna samt förvärvskostnader. Eventuella kapitaltillskott läggs till anskaffningsvärdet när de uppkommer.

Kundfordringar/kortfristiga fordringar

Kundfordringar och kortfristiga fordringar redovisas som omsättningstillgångar till det belopp som förväntas bli inbetalt efter avdrag för individuellt bedömda osäkra fordringar.

Låneskulder och leverantörsskulder

Låneskulder och leverantörsskulder redovisas initialt till anskaffningsvärde efter avdrag för transaktionskostnader. Skiljer sig det redovisade beloppet från det belopp som ska återbetalas vid förfallotidpunkten periodiseras mellanskillnaden som räntekostnad över lånets löptid med hjälp av instrumentets effektivränta. Härigenom överensstämmer vid förfallotidpunkten det redovisade beloppet och det belopp som ska återbetalas.

Koncernbidrag

Erhållna och lämnade koncernbidrag redovisas som bokslutsdispositioner.

Nyckeltalsdefinitioner

Nettoomsättning

Rörelsens huvudintäkter, fakturerade kostnader, sidointäkter samt intäktskorrigeringar.

Resultat efter finansiella poster

Resultat efter finansiella intäkter och kostnader men före bokslutsdispositioner och skatter.

Balansomslutning

Företagets samlade tillgångar.

Soliditet (%)

Justerat eget kapital (eget kapital och obeskattade reserver med avdrag för uppskjuten skatt) i procent av balansomslutning.

ank=20250626;2025062710100

Not 2 Arvode till revisorer

Med revisionsuppdrag avses granskning av årsredovisningen och bokföringen samt styrelsens förvaltning, övriga arbetsuppgifter som det ankommer på bolagets revisor att utföra samt rådgivning eller annat biträde som föranleds av iakttagelser vid sådan granskning eller genomförandet av sådana övriga arbetsuppgifter.

	2024	2023
Grant Thornton Sweden AB		
Revisionsuppdrag	10 600	17 800
Revisionsverksamhet utöver revisionsuppdraget	0	0
	10 600	17 800

Not 3 Resultat från andelar i koncernföretag

	2024	2023
Erhållna utdelningar	2 800 000	1 000 000
	2 800 000	1 000 000

Not 4 Andelar i koncernföretag

	2024-12-31	2023-12-31
Ingående anskaffningsvärden	1 528 035	1 528 035
Utgående ackumulerade anskaffningsvärden	1 528 035	1 528 035
Utgående redovisat värde	1 528 035	1 528 035

Not 5 Specifikation andelar i koncernföretag

Namn	Kapital- andel	Rösträtts- andel	Antal andelar	Bokfört värde
Hålab Entreprenad AB	100%	100%	500	1 500 000
Mittasfalt AB	60%	60%	300	28 035
				1 528 035

	Org.nr	Säte
Hålab Entreprenad AB	559140-2325	Sundsvall
Mittasfalt AB	559211-0661	Sundsvall

Not 6 Upplupna kostnader och förutbetalda intäkter

	2024-12-31	2023-12-31
Upplupna kostnader och förutbetalda intäkter	33 125	30 000
	33 125	30 000

Not 7 Koncernförhållanden

Bolaget är ett delägt dotterbolag till NoSö Holding AB, org nr 556954-9651, säte Sundsvall.
Bolaget är moderbolag, men med stöd av ÅRL 7 KAP 2 § upprättas inte någon koncernredovisning.
Övergripande koncernredovisning upprättas av NoSö Holding AB, org nr 556954-9651, säte Sundsvall.


Not 8 Ställda säkerheter

Företaget har inga ställda säkerheter.

Not 9 Eventualförpliktelser

Enligt styrelsens bedömning har företaget inga eventualförpliktelser.


Sundsvall den 19 juni 2025


Lars Norberg
Ordförande


Åke Svensson

Vår revisionsberättelse har lämnats den 19 juni 2025

Grant Thornton Sweden AB


Niklas Elzes
Auktoriserad revisor

Revisionsberättelse

Till bolagsstämman i HÅLding Sundsvall AB

Org.nr. 559311 - 9109

Rapport om årsredovisningen

Uttalanden

Vi har utfört en revision av årsredovisningen för HÅLding Sundsvall AB för år 2024.

Enligt vår uppfattning har årsredovisningen upprättats i enlighet med årsredovisningslagen och ger en i alla väsentliga avseenden rättvisande bild av HÅLding Sundsvall ABs finansiella ställning per den 31 december 2024 och av dess finansiella resultat för året enligt årsredovisningslagen. Förvaltningsberättelsen är förenlig med årsredovisningens övriga delar.

Vi tillstyrker därför att bolagsstämman fastställer resultaträkningen och balansräkningen.

Grund för uttalanden

Vi har utfört revisionen enligt International Standards on Auditing (ISA) och god revisionssed i Sverige. Vårt ansvar enligt dessa standarder beskrivs närmare i avsnittet *Revisorns ansvar*. Vi är oberoende i förhållande till HÅLding Sundsvall AB enligt god revisorssed i Sverige och har i övrigt fullgjort vårt yrkesetiska ansvar enligt dessa krav.

Vi anser att de revisionsbevis vi har inhämtat är tillräckliga och ändamålsenliga som grund för våra uttalanden.

Styrelsens ansvar

Det är styrelsen som har ansvaret för att årsredovisningen upprättas och att den ger en rättvisande bild enligt årsredovisningslagen. Styrelsen ansvarar även för den interna kontroll som den bedömer är nödvändig för att upprätta en årsredovisning som inte innehåller några väsentliga felaktigheter, vare sig dessa beror på oegentligheter eller misstag.

Vid upprättandet av årsredovisningen ansvarar styrelsen för bedömningen av bolagets förmåga att fortsätta verksamheten. Den upplyser, när så är tillämpligt, om förhållanden som kan påverka förmågan att fortsätta verksamheten och att använda antagandet om fortsatt drift. Antagandet om fortsatt drift tillämpas dock inte om styrelsen avser att likvidera bolaget, upphöra med verksamheten eller inte har något realistiskt alternativ till att göra något av detta.

Revisorns ansvar

Våra mål är att uppnå en rimlig grad av säkerhet om huruvida årsredovisningen som helhet inte innehåller några väsentliga felaktigheter, vare sig dessa beror på oegentligheter eller misstag, och att lämna en revisionsberättelse som innehåller våra uttalanden. Rimlig säkerhet är en hög grad av säkerhet, men är ingen garanti för

att en revision som utförs enligt ISA och god revisionssed i Sverige alltid kommer att upptäcka en väsentlig felaktighet om en sådan finns. Felaktigheter kan uppstå på grund av oegentligheter eller misstag och anses vara väsentliga om de enskilt eller tillsammans rimligen kan förväntas påverka de ekonomiska beslut som användare fattar med grund i årsredovisningen.

Som del av en revision enligt ISA använder vi professionellt omdöme och har en professionellt skeptisk inställning under hela revisionen. Dessutom:

- identifierar och bedömer vi riskerna för väsentliga felaktigheter i årsredovisningen, vare sig dessa beror på oegentligheter eller misstag, utformar och utför granskningsåtgärder bland annat utifrån dessa risker och inhämtar revisionsbevis som är tillräckliga och ändamålsenliga för att utgöra en grund för våra uttalanden. Risken för att inte upptäcka en väsentlig felaktighet till följd av oegentligheter är högre än för en väsentlig felaktighet som beror på misstag, eftersom oegentligheter kan innefatta agerande i maskopi, förfalskning, avsiktliga utelämnanden, felaktig information eller osidosättande av intern kontroll.
- skaffar vi oss en förståelse av den del av bolagets interna kontroll som har betydelse för vår revision för att utforma granskningsåtgärder som är lämpliga med hänsyn till omständigheterna, men inte för att uttala oss om effektiviteten i den interna kontrollen.
- utvärderar vi lämpligheten i de redovisningsprinciper som används och rimligheten i styrelsens uppskattningar i redovisningen och tillhörande upplysningar.
- drar vi en slutsats om lämpligheten i att styrelsen använder antagandet om fortsatt drift vid upprättandet av årsredovisningen. Vi drar också en slutsats, med grund i de inhämtade revisionsbevisen, om huruvida det finns någon väsentlig osäkerhetsfaktor som avser sådana händelser eller förhållanden som kan leda till betydande tvivel om bolagets förmåga att fortsätta verksamheten. Om vi drar slutsatsen att det finns en väsentlig osäkerhetsfaktor, måste vi i revisionsberättelsen fästa uppmärksamheten på upplysningarna i årsredovisningen om den väsentliga osäkerhetsfaktorn eller, om sådana upplysningar är otillräckliga, modifiera uttalandet om årsredovisningen. Våra slutsatser baseras på de revisionsbevis som inhämtas fram till datumet för revisionsberättelsen. Dock kan framtida händelser eller förhållanden göra att ett bolag inte längre kan fortsätta verksamheten.
- utvärderar vi den övergripande presentationen, strukturen och innehållet i årsredovisningen, däribland upplysningarna, och om årsredovisningen återger de underliggande transaktionerna och händelserna på ett sätt som ger en rättvisande bild.

Vi måste informera styrelsen om bland annat revisionens planerade omfattning och inriktning samt tidpunkten för den. Vi måste

också informera om betydelsefulla iakttagelser under revisionen, däribland de eventuella betydande brister i den interna kontrollen som vi identifierat.

Rapport om andra krav enligt lagar och andra författningar

Uttalanden

Utöver vår revision av årsredovisningen har vi även utfört en revision av styrelsens förvaltning för HÅLding Sundsvall AB för år 2024 samt av förslaget till dispositioner beträffande bolagets vinst eller förlust.

Vi tillstyrker att bolagsstämman disponerar vinsten enligt förslaget i förvaltningsberättelsen och beviljar styrelsens ledamöter ansvarsfrihet för räkenskapsåret.

Grund för uttalanden

Vi har utfört revisionen enligt god revisions sed i Sverige. Vårt ansvar enligt denna beskrivs närmare i avsnittet *Revisorns ansvar*. Vi är oberoende i förhållande till HÅLding Sundsvall AB enligt god revisors sed i Sverige och har i övrigt fullgjort vårt yrkesetiska ansvar enligt dessa krav.

Vi anser att de revisionsbevis vi har inhämtat är tillräckliga och ändamålsenliga som grund för våra uttalanden.

Styrelsens ansvar

Det är styrelsen som har ansvaret för förslaget till dispositioner beträffande bolagets vinst eller förlust. Vid förslag till utdelning innefattar detta bland annat en bedömning av om utdelningen är försvarlig med hänsyn till de krav som bolagets verksamhetsart, omfattning och risker ställer på storleken av bolagets egna kapital, konsolideringsbehov, likviditet och ställning i övrigt.

Styrelsen ansvarar för bolagets organisation och förvaltningen av bolagets angelägenheter. Detta innefattar bland annat att fortlöpande bedöma bolagets ekonomiska situation och att tillse att bolagets organisation är utformad så att bokföringen, medelsförvaltningen och bolagets ekonomiska angelägenheter i övrigt kontrolleras på ett betryggande sätt.

Sundsvall den 19 juni 2025,
Grant Thornton Sweden AB



Niklas Elzes

Auktoriserad revisor

Revisorns ansvar

Vårt mål beträffande revisionen av förvaltningen, och därmed vårt uttalande om ansvarsfrihet, är att inhämta revisionsbevis för att med en rimlig grad av säkerhet kunna bedöma om någon styrelseledamot i något väsentligt avseende:

- företagit någon åtgärd eller gjort sig skyldig till någon försummelse som kan föranleda ersättningsskyldighet mot bolaget, eller
- på något annat sätt handlat i strid med aktiebolagslagen, årsredovisningslagen eller bolagsordningen.

Vårt mål beträffande revisionen av förslaget till dispositioner av bolagets vinst eller förlust, och därmed vårt uttalande om detta, är att med rimlig grad av säkerhet bedöma om förslaget är förenligt med aktiebolagslagen.

Rimlig säkerhet är en hög grad av säkerhet, men ingen garanti för att en revision som utförs enligt god revisions sed i Sverige alltid kommer att upptäcka åtgärder eller försummelser som kan föranleda ersättningsskyldighet mot bolaget, eller att ett förslag till dispositioner av bolagets vinst eller förlust inte är förenligt med aktiebolagslagen.

Som en del av en revision enligt god revisions sed i Sverige använder vi professionellt omdöme och har en professionellt skeptisk inställning under hela revisionen. Granskningen av förvaltningen och förslaget till dispositioner av bolagets vinst eller förlust grundar sig främst på revisionen av räkenskaperna. Vilka tillkommande granskningsåtgärder som utförs baseras på vår professionella bedömning med utgångspunkt i risk och väsentlighet. Det innebär att vi fokuserar granskningen på sådana åtgärder, områden och förhållanden som är väsentliga för verksamheten och där avsteg och överträdelser skulle ha särskild betydelse för bolagets situation. Vi går igenom och prövar fattade beslut, beslutsunderlag, vidtagna åtgärder och andra förhållanden som är relevanta för vårt uttalande om ansvarsfrihet.

Som underlag för vårt uttalande om styrelsens förslag till dispositioner beträffande bolagets vinst eller förlust har vi granskat styrelsens motiverade yttrande samt ett urval av underlagen för detta för att kunna bedöma om förslaget är förenligt med aktiebolagslagen.

Årsredovisning
och
Koncernredovisning
för
NoSö Holding AB

556954-9651

Räkenskapsåret

2024

Innehållsförteckning

Förvaltningsberättelse	2
Resultaträkning koncern	4
Balansräkning koncern	5
Kassaflödesanalys koncern	7
Resultaträkning	8
Balansräkning	9
Kassaflödesanalys	11
Noter	12

Styrelsen för NoSö Holding AB avger följande årsredovisning och koncernredovisning för räkenskapsåret 2024.

Årsredovisningen är upprättad i svenska kronor, SEK. Om inte annat särskilt anges, redovisas alla belopp i hela kronor (kr). Uppgifter inom parentes avser föregående år.

Förvaltningsberättelse

Information om verksamheten

Moderbolaget äger och förvaltar aktier i dotterbolag. Koncernen bedriver byggnadsentreprenadverksamhet.

Moderbolagets har sitt säte i Sundsvall.

Förväntad framtida utveckling

Koncernens omsättning och resultat beräknas för år 2025 bli i nivå med år 2024.

Hållbarhetsupplysningar

Koncernen arbeta efter direktpåverkande mål i Agenda 2030.

Ägarförhållanden

Namn	Antal aktier	Antal röster
Lars Norberg	250	250
Håkan Söderlinds dödsbo	250	250

Flerårsöversikt (Tkr)

Koncernen	2024	2023	2022	2021	2020
Nettoomsättning	271 368	408 420	348 145	187 568	172 554
Res. efter finansiella poster	18 166	24 461	25 463	18 148	12 906
Balansomslutning	163 623	145 579	148 625	118 066	73 041
Soliditet %	43	48	41	40	52

* Definitioner av nyckeltal, se noter

Moderbolaget	2024	2023	2022	2021	2020
Nettoomsättning	0	0	0	0	0
Res. efter finansiella poster	17 156	14 660	2 594	11 752	-1
Balansomslutning	44 813	37 708	33 045	33 831	22 505
Soliditet %	99	99	93	88	88

* Definitioner av nyckeltal, se noter

Förändringar i eget kapital (Tkr)

Koncernen	Aktie- kapital	Annat eget kapital inkl. årets resultat	Minoritets- intresse	Totalt
Belopp vid årets ingång	50	69 859	9 759	79 668
Disposition enligt beslut av årsstämman:				
Utdelning		-10 000	-280	-10 280
Årets omräkningsdifferens		-127	-73	-200
Årets resultat		11 098	3 055	14 153
Belopp vid årets utgång	50	70 830	12 461	83 341

Moderbolaget	Aktie- kapital	Balanserat resultat	Årets resultat	Totalt
Belopp vid årets ingång	50	22 808	14 619	37 477
Disposition enligt beslut av årsstämman:				
Utdelning		-10 000		-10 000
Balanseras i ny räkning		14 619	-14 619	0
Årets resultat			17 081	17 081
Belopp vid årets utgång	50	27 427	17 081	44 558

Förslag till vinstdisposition

Styrelsen föreslår att till förfogande stående vinstmedel (kronor):

balanserad vinst	27 427 081
årets vinst	17 081 303
	44 508 384
disponeras så att	
i ny räkning överföres	44 508 384
	44 508 384

Koncernens och moderbolagets resultat och ställning i övrigt framgår av efterföljande resultat- och balansräkningar samt kassaflödesanalys med noter.

Koncernens Resultaträkning

	Not	2024-01-01 -2024-12-31	2023-01-01 -2023-12-31
Nettoomsättning	2	271 368 257	408 420 057
Aktiverat arbete för egen räkning		0	13 137
Övriga rörelseintäkter		928 618	313 918
		272 296 874	408 747 112
Rörelsens kostnader			
Materialkostnader och underentreprenörer		-195 167 394	-312 218 805
Övriga externa kostnader	3, 4	-11 409 822	-19 961 136
Personalkostnader	5	-45 457 616	-51 160 602
Avskrivningar och nedskrivningar av materiella och immateriella anläggningstillgångar		-3 165 538	-2 496 270
Övriga rörelsekostnader		0	-64 563
		-255 200 370	-385 901 376
Rörelseresultat		17 096 504	22 845 736
Resultat från finansiella poster			
Resultat från andelar i koncernföretag	6	0	0
Resultat från övriga värdepapper och fordringar som är anläggningstillgångar		442 169	1 203 358
Övriga ränteintäkter och liknande resultatposter		1 054 784	748 077
Räntekostnader och liknande resultatposter		-427 332	-335 849
		1 069 622	1 615 586
Resultat efter finansiella poster		18 166 126	24 461 322
Resultat före skatt		18 166 126	24 461 322
Skatt på årets resultat	7, 8	-3 285 620	-5 225 740
Uppskjuten skatt		-727 369	0
Årets resultat		14 153 137	19 235 582
Hänförligt till moderföretagets aktieägare		11 097 770	17 079 153
Hänförligt till innehav utan bestämmande inflytande		3 055 367	2 156 429

Koncernens Balansräkning

Not 2024-12-31 2023-12-31

TILLGÅNGAR

Anläggningstillgångar

Immateriella anläggningstillgångar

Goodwill	9	0	0
		0	0

Materiella anläggningstillgångar

Byggnader och mark	10, 19	5 338 896	5 515 880
Maskiner och andra tekniska anläggningar	11	6 642 878	5 259 429
Inventarier, verktyg och installationer	12	2 478 365	2 015 529
		14 460 139	12 790 838

Finansiella anläggningstillgångar

Andelar i intresseföretag och gemensamt styrda företag	16	224 000	353 000
Fordringar hos intresseföretag och gemensamt styrda företag	17	423 124	270 124
Andra långfristiga värdepappersinnehav	18	5 000 000	4 878 831
Uppskjuten skattefordran	19	66 544	56 433
Andra långfristiga fordringar	20	11 020 000	10 020 000
		16 733 668	15 578 388
Summa anläggningstillgångar		31 193 807	28 369 226

Omsättningstillgångar

Kortfristiga fordringar

Kundfordringar		53 162 204	35 423 030
Fordringar hos intresseföretag och gemensamt styrda företag		600	600
Aktuella skattefordringar		2 707 054	0
Upparbetad ej fakturerad intäkt		13 934 143	20 595 509
Övriga fordringar		1 544 598	1 954 987
Förutbetalda kostnader och upplupna intäkter	21	1 937 975	1 422 013
		73 286 574	59 396 139

Kassa och bank

Summa omsättningstillgångar		59 142 301	57 813 180
------------------------------------	--	-------------------	-------------------

SUMMA TILLGÅNGAR

		132 428 875	117 209 319
		163 622 682	145 578 545

Koncernens Balansräkning

Not 2024-12-31 2023-12-31

EGET KAPITAL OCH SKULDER

Eget kapital

Eget kapital hänförligt till moderföretagets aktieägare

Aktiekapital		50 000	50 000
Annat eget kapital inklusive årets resultat		70 829 098	69 858 678
Eget kapital hänförligt till moderföretagets aktieägare		70 879 098	69 908 678

Innehav utan bestämmande inflytande

Innehav utan bestämmande inflytande		12 461 863	9 759 096
-------------------------------------	--	------------	-----------

Eget kapital hänförligt till minoritetsintresset

		12 461 863	9 759 096
--	--	-------------------	------------------

Summa eget kapital

		83 340 961	79 667 774
--	--	-------------------	-------------------

Avsättningar

Avsättningar för uppskjuten skatt		1 369 900	632 420
Uppskjuten skatteskuld	19	0	0
		1 369 900	632 420

Långfristiga skulder

Skulder till kreditinstitut	22	4 381 410	3 389 434
Skulder till intresseföretag och gemensamt styrda företag		150 550	143 400
Övriga skulder		300 000	300 000
		4 831 960	3 832 834

Kortfristiga skulder

Skulder till kreditinstitut		1 769 163	1 473 217
Förskott från kunder		206 000	0
Leverantörsskulder		27 818 857	23 945 772
Skulder till intresseföretag och gemensamt styrda företag		332 000	332 000
Aktuella skatteskulder		0	2 027 062
Fakturerad men ej upparbetad intäkt		24 077 455	6 080 000
Övriga skulder		9 191 816	14 661 984
Upplupna kostnader och förutbetalda intäkter	23	10 684 570	12 925 482
		74 079 861	61 445 517

SUMMA EGET KAPITAL OCH SKULDER

163 622 682 145 578 545

Koncernens Kassaflödesanalys

	Not	2024-01-01 -2024-12-31	2023-01-01 -2023-12-31
Den löpande verksamheten			
Resultat efter finansiella poster		18 166 126	23 257 964
Justeringar för poster som inte ingår i kassaflödet m.m		3 514 538	2 427 152
Betald skatt		-8 009 625	-7 379 085
Kassaflöde från den löpande verksamheten före förändringar av rörelsekapital		13 671 039	18 306 031
Kassaflöde från förändringar i rörelsekapital			
Förändring kundfordringar		-17 739 174	19 971 211
Förändring av kortfristiga fordringar		6 434 624	-11 639 213
Förändring leverantörsskulder		3 873 085	-3 627 265
Förändring av kortfristiga skulder		10 492 375	-9 038 997
Kassaflöde från den löpande verksamheten		16 731 949	13 971 767
Investeringsverksamheten			
Investeringar i materiella anläggningstillgångar	10, 11, 12	-5 219 602	-7 816 730
Försäljning av materiella anläggningstillgångar	10, 11, 12	384 763	35 000
Investeringar i finansiella anläggningstillgångar	15, 16, 17	-1 383 111	-61 750
Försäljning av finansiella anläggningstillgångar		0	279 800
Kassaflöde från investeringsverksamheten		-6 217 950	-7 563 680
Finansieringsverksamheten			
Nyemission		0	-156 600
Upptagna lån		1 295 072	4 325 000
Amortering av lån		0	-2 776 625
Utbetald utdelning		-10 280 000	-8 732 000
Förändring kortfristiga placeringar		-199 949	0
Kassaflöde från finansieringsverksamheten		-9 184 877	-7 340 225
Årets kassaflöde		1 329 122	-932 138
Likvida medel vid årets början	25		
Likvida medel vid årets början		57 813 180	58 745 318
Likvida medel vid årets slut		59 142 302	57 813 180

Moderbolagets Resultaträkning

	Not	2024-01-01 -2024-12-31	2023-01-01 -2023-12-31
Rörelsens kostnader			
Övriga externa kostnader	4	-307 927	-355 865
Personalkostnader	5	0	0
		-307 927	-355 865
Rörelseresultat		-307 927	-355 865
Resultat från finansiella poster			
Resultat från andelar i koncernföretag	6	16 700 000	13 556 600
Resultat från övriga värdepapper och fordringar som är anläggningstillgångar		121 169	1 203 358
Övriga ränteintäkter och liknande resultatposter		428 956	154 340
Övriga ränteintäkter från koncernföretag		215 120	101 212
Räntekostnader och liknande resultatposter		-1 485	-96
		17 463 760	15 015 414
Resultat efter finansiella poster		17 155 833	14 659 549
Resultat före skatt		17 155 833	14 659 549
Skatt på årets resultat	7, 8	-74 530	-40 830
Årets resultat		17 081 303	14 618 719

Moderbolagets Balansräkning

Not 2024-12-31 2023-12-31

TILLGÅNGAR

Anläggningstillgångar

Immateriella anläggningstillgångar

Goodwill	9	0	0
		0	0

Finansiella anläggningstillgångar

Andelar i koncernföretag	13, 14	181 900	181 950
Fordringar hos koncernföretag	15	5 024 566	6 335 020
Andra långfristiga värdepappersinnehav	18	5 000 000	4 878 831
Uppskjuten skattefordran	19	0	0
Andra långfristiga fordringar	20	11 000 000	10 000 000
		21 206 466	21 395 801
Summa anläggningstillgångar		21 206 466	21 395 801

Omsättningstillgångar

Kortfristiga fordringar

Fordringar hos koncernföretag		8 015 009	709 435
Övriga fordringar		26 904	26 900
		8 041 913	736 335

Kassa och bank

	25	15 564 643	15 575 903
Summa omsättningstillgångar		23 606 556	16 312 238

SUMMA TILLGÅNGAR		44 813 022	37 708 039
-------------------------	--	-------------------	-------------------

Moderbolagets Balansräkning

Not 2024-12-31 2023-12-31

EGET KAPITAL OCH SKULDER

Eget kapital

26, 27

Bundet eget kapital

Aktiekapital

50 000

50 000

50 000

50 000

Fritt eget kapital

Balanserad vinst eller förlust

27 427 081

22 808 362

Årets resultat

17 081 303

14 618 719

44 508 384

37 427 081

Summa eget kapital

44 558 384

37 477 081

Kortfristiga skulder

Skulder till koncernföretag

0

14 350

Aktuella skatteskulder

104 638

30 108

Upplupna kostnader och förutbetalda intäkter

23

150 000

186 500

Summa kortfristiga skulder

254 638

230 958

SUMMA EGET KAPITAL OCH SKULDER

44 813 022

37 708 039

Moderbolagets Kassaflödesanalys

Not	2024-01-01 -2024-12-31	2023-01-01 -2023-12-31
Den löpande verksamheten		
Resultat efter finansiella poster	334 664	-100 410
Justeringar för poster som inte ingår i kassaflödet	341 219	0
Betald inkomstskatt	0	-10 721
Kassaflöde från den löpande verksamheten före förändring av rörelsekapital	675 883	-111 131
Kassaflöde från förändring av rörelsekapitalet		
Förändring av kortfristiga fordringar	-7 305 578	117 821
Förändring av leverantörsskulder	0	-2 125
Förändring av kortfristiga skulder	-50 850	-1 983 444
Kassaflöde från den löpande verksamheten	-6 680 545	-1 978 879
Investeringsverksamheten		
Förvärv av koncernföretag	-220 000	-50 150
Försäljning av andelar i koncernföretag	0	322 000
Årets lämnade lån till koncernföretag	-1 121 169	-3 221 212
Årets amorteringar från koncernföretag	1 310 454	483 400
Utdelning från koncernföretag	16 700 000	13 268 000
Kassaflöde från investeringsverksamheten	16 669 285	10 802 038
Finansieringsverksamheten		
Utbetald utdelning	-10 000 000	-8 000 000
Kassaflöde från finansieringsverksamheten	-10 000 000	-8 000 000
Årets kassaflöde	-11 260	823 159
Likvida medel vid årets början		
Likvida medel vid årets början	15 575 903	14 752 864
Likvida medel vid årets slut	15 564 643	15 576 023

Noter

Not 1 Redovisnings- och värderingsprinciper

Allmänna upplysningar

Årsredovisningen och koncernredovisningen är upprättad i enlighet med årsredovisningslagen och BFNAR 2012:1 Årsredovisning och koncernredovisning (K3).

Redovisningsprinciperna är oförändrade jämfört med föregående år.

Fordringar

Fordringar har upptagits till de belopp varmed de beräknas inflyta.

Övriga tillgångar, avsättningar och skulder

Övriga tillgångar, avsättningar och skulder har värderats till anskaffningsvärden om inget annat anges nedan.

Intäktsredovisning

Intäkter har tagits upp till verkligt värde av vad som erhållits eller kommer att erhållas och redovisas i den omfattning det är sannolikt att de ekonomiska fördelarna kommer att tillgodogöras bolaget och intäkterna kan beräknas på ett tillförlitligt sätt.

Pågående entreprenadarbeten och liknande

Inkomster från uppdrag på löpande räkning redovisas som intäkt i takt med att arbetet utförs och material levereras eller förbrukas innebärande att vinsten från uppdragen avräknas successivt.

Om det inte är sannolikt att betalning kommer att erhållas för belopp som redan har redovisats som intäkt redovisas det belopp som sannolikt inte kommer att erhållas som en kostnad.

I balansräkningen jämförs redovisade intäkter med de belopp som fakturerats beställaren under samma period. Om de fakturerade beloppen överstiger den redovisade intäkten utgör mellanskillnaden en skuld, vilken redovisas som fakturerad men ej upparbetad intäkt. Om intäkten överstiger de fakturerade beloppen utgör mellanskillnaden en fordran vilken redovisas som upparbetad men ej fakturerad intäkt. Inkomster från uppdrag till fast pris redovisas som intäkt enligt uppdragens respektive färdigställandegrad, så kallad successiv vinstavräkning. Färdigställandegraden fastställs huvudsakligen genom att jämföra nedlagda uppdragsutgifter med totala uppdragsutgifter.

När utfallet kan beräknas på ett tillförlitligt sätt redovisas uppdragsinkomsten och hänförliga uppdragsutgifter i resultaträkningen med utgångspunkt från färdigställandegraden av aktiviteterna på balansdagen.

Om det ekonomiska utfallet av ett uppdrag inte kan beräknas på ett tillförlitligt sätt redovisas en intäkt endast med ett belopp som motsvarar de uppkomna uppdragsutgifter som sannolikt kommer att ersättas av beställaren. Om det är sannolikt att de totala uppdragsutgifterna kommer att överstiga den totala uppdragsinkomsten från ett uppdrag redovisas den befarade förlusten som en kostnad omgående i resultaträkningen.

I balansräkningen jämförs redovisade intäkter med de belopp som fakturerats beställaren under samma period. Om de fakturerade beloppen överstiger den redovisade intäkten utgör mellanskillnaden en skuld, vilken redovisas som fakturerad men ej upparbetad intäkt. Om intäkten överstiger de fakturerade beloppen utgör mellanskillnaden en fordran vilken redovisas som upparbetad men ej fakturerad intäkt.

Koncernredovisning

Konsolideringsmetod

Koncernredovisningen har upprättats enligt förvärvsmetoden. Detta innebär att förvärvade verksamheters identifierbara tillgångar och skulder redovisas till marknadsvärde enligt upprättad förvärvsanalys. Överstiger verksamhetens anskaffningsvärde det beräknade marknadsvärdet av de förväntade nettotillgångarna enligt förvärvsanalysen redovisas skillnaden som goodwill.

Dotterföretag

Koncernredovisningen omfattar, förutom moderföretaget, samtliga företag i vilka moderföretaget direkt eller indirekt har mer än 50 % av röstetalet eller på annat sätt innehar det bestämmande inflytandet och därmed har en rätt att utforma företagets finansiella och operativa strategier i syfte att erhålla ekonomiska fördelar.

Ett dotterföretags intäkter och kostnader tas in i koncernredovisningen från och med tidpunkten för förvärvet till och med den tidpunkt då moderföretaget inte längre har ett bestämmande inflytande över dotterföretaget.

Minoritetsintresse är den del av dotterföretagets resultat och nettotillgångar i koncernredovisningen hänförliga till egetkapitalinstrument som inte, direkt eller indirekt genom dotterföretag, ägs av moderföretaget.

Minoritetsintresse redovisas i koncernens balansräkning som en särskild post inom koncernens egna kapital. Redovisningen tar sin utgångspunkt i koncernen som en enhet enligt den så kallade enhetsteorin. Samtliga tillgångar som koncernen har bestämmande inflytande över inkluderas i koncernens balansräkning, även de som delvis har andra ägare. Minoritetens andel av resultatet efter skatt redovisas separat som minoritetsandel.

Förvärv och avyttring av minoritetsandelar redovisas inom eget kapital.

Intresseföretag och Gemensamt styrt företag

Som intresseföretag räknas sådana företag där företaget har ett betydande men inte bestämmande inflytande. Ett betydande inflytande anses normalt föreligga när företaget äger minst 20 % men inte mer än 50 % av rösterna i ett annat företag.

Gemensamt styrt företag är en juridisk person som två eller flera parter enligt ett avtal utövar ett gemensamt bestämmande inflytande över.

Redovisning av intresseföretag

Innehav i intresseföretag redovisas i koncernredovisningen enligt kapitalandelsmetoden. Det innebär att en förvärvsanalys upprättas och eventuella över- eller undervärden identifieras. Det koncernmässiga värdet på andelen påverkas under innehavstiden genom avskrivningar på övervärden eller återföring av undervärden. Andelsvärdet påverkas även av resultatandelen i intresseföretaget under innehavstiden, justerat för internvinster och övriga koncernmässiga justeringar. Erhållna utdelningar reducerar det koncernmässiga värdet.

Andel i intresseföretagets resultat efter skatt redovisas på egen rad och påverkar koncernens rörelseresultat.

Innehav i intresseföretag redovisas i koncernredovisningen enligt anskaffningsvärdemetoden. Metoden innebär att andelen i intresseföretag tas upp till anskaffningsvärde i balansräkningen. Erhållen utdelning från intresseföretag redovisas som intäkt i resultaträkningen.

Innehav i gemensamt styrt företag redovisas, i koncernredovisningen, enligt klyvningsmetoden. Det innebär att den del som motsvarar de ägda andelarna av det ägda företagets tillgångar, avsättningar och skulder redovisas i det upprättande företagets koncernbalansräkning. Den ägda delen av intäkter och kostnader redovisas i det upprättande företagets koncernresultaträkning.

Transaktioner mellan koncernföretag

Koncerninterna fordringar och skulder samt transaktioner mellan koncernföretag liksom orealiserade vinster elimineras i sin helhet. Orealiserade förluster elimineras också såvida inte transaktionen motsvarar ett nedskrivningsbehov.

Förändring av internvinst under räkenskapsåret har elimineras i koncernresultaträkningen.

Goodwill

Goodwill är den skillnad som uppkommer om anskaffningsvärdet för den förvärvade enheten är högre än värdet på den förvärvade enhetens nettotillgångar. Vid förvärvstidpunkten redovisas den uppkomna goodwillen som en tillgång i balansräkningen.

Negativ goodwill är den skillnad som uppkommer om anskaffningsvärdet för den förvärvade enheten är lägre än värdet på den förvärvade enhetens nettotillgångar. Vid förvärvstidpunkten redovisas den uppkomna negativa goodwillen som en skuld i balansräkningen.

Anläggningstillgångar

Immateriella och materiella anläggningstillgångar redovisas till anskaffningsvärde minskat med ackumulerade avskrivningar enligt plan och eventuella nedskrivningar.

Avskrivning sker linjärt över den förväntade nyttjandeperioden med hänsyn till väsentligt restvärde; förutom mark som inte skrivs av. Nyttjandeperioden omprövas per varje balansdag. Följande nyttjandeperioder tillämpas:

Immateriella anläggningstillgångar

Avskrivningsperiod för goodwill är beräknad utifrån den period som posten bedöms generera ekonomiska fördelar.

Materiella anläggningstillgångar

Byggnader	25-100
Maskiner och andra tekniska anläggningar	5
Inventarier, verktyg och installationer	5

Komponentindelning

Materiella anläggningstillgångar har delats upp på komponenter när komponenterna är betydande och när komponenterna har väsentligt olika nyttjandeperioder. När en komponent i en anläggningstillgång byts ut, utangeras eventuell kvarvarande del av den gamla komponenten och den nya komponentens anskaffningsvärde aktiveras. Utgifter för löpande reparationer och underhåll redovisas som kostnader.

Leasingavtal

Företaget redovisar samtliga leasingavtal, såväl finansiella som operationella, som operationella leasingavtal. Operationella leasingavtal redovisas som en kostnad linjärt över leasingperioden.

Inkomstskatter

Total skatt utgörs av aktuell skatt och uppskjuten skatt. Skatter redovisas i resultaträkningen, utom då underliggande transaktion redovisas direkt mot eget kapital varvid tillhörande skatteeffekter redovisas i eget kapital.

Aktuell skatt

Aktuell skatt avser inkomstskatt för innevarande räkenskapsår samt den del av tidigare räkenskapsårs inkomstskatt som ännu inte redovisats. Aktuell skatt beräknas utifrån den skattesats som gäller per balansdagen.

Uppskjuten skatt

Uppskjuten skatt är inkomstskatt som avser framtida räkenskapsår till följd av tidigare händelser. Redovisning sker enligt balansräkningsmetoden. Enligt denna metod redovisas uppskjutna skatteskulder och uppskjutna skattefordringar på temporära skillnader som uppstår mellan bokförda respektive skattemässiga värden för tillgångar och skulder samt för övriga skattemässiga avdrag eller underskott.

Uppskjutna skattefordringar netto redovisas mot uppskjutna skatteskulder endast om de kan betalas med ett nettobelopp. Uppskjuten skatt beräknas utifrån gällande skattesats på balansdagen. Effekter av förändringar i gällande skattesatser resultatförs i den period förändringen lagstads. Uppskjuten skattefordran redovisas som finansiell anläggningstillgång och uppskjuten skatteskuld som avsättning.

Uppskjuten skattefordran avseende underskottsavdrag eller andra framtida skattemässiga avdrag redovisas i den omfattning det är sannolikt att avdragen kan avräknas mot framtida skattemässiga överskott.

På grund av sambandet mellan redovisning och beskattning särredovisas inte den uppskjutna skatteskulden som är hänförlig till obeskattade reserver.

Kassaflödesanalys

Kassaflödesanalysen upprättas enligt indirekt metod. Det redovisade kassaflödet omfattar endast transaktioner som medfört in- eller utbetalningar.

Som likvida medel klassificerar företaget, förutom kassamedel, disponibla tillgodohavanden hos banker och andra kreditinstitut samt kortfristiga likvida placeringar som är noterade på en marknadsplats och har en kortare löptid än tre månader från anskaffningstidpunkten. Förändringar i spärrade medel redovisas i investeringsverksamheten.

Uppskattningar och bedömningar

Upprättandet av bokslut och tillämpning av redovisningsprinciper, baseras ofta på ledningens bedömningar, uppskattningar och antaganden som anses vara rimliga vid den tidpunkt då bedömningen görs. Uppskattningar och bedömningar är baserade på historiska erfarenheter och ett antal andra faktorer, som under rådande omständigheter anses vara rimliga. Resultatet av dessa används för att bedöma de redovisade värdena på tillgångar och skulder, som inte annars framgår tydligt från andra källor. Det verkliga utfallet kan avvika från dessa uppskattningar och bedömningar. Uppskattningar och antaganden ses över regelbundet.

Inga väsentliga källor till osäkerhet i uppskattningar och antaganden på balansdagen bedöms kunna innebära en betydande risk för en väsentlig justering av redovisade värden för tillgångar och skulder under nästa räkenskapsår.

Not 2 Nettoomsättningens fördelning Koncernen

	2024	2023
Nettoomsättningen per rörelsegren		
Byggnadsentreprenad	271 368 257	408 420 057
	271 368 257	408 420 057

Not 3 Leasingavtal - Operationell leasing leasstagare Koncernen

Årets leasingkostnader avseende leasingavtal, uppgår till 1 591 589 kronor (1 200 651 kronor).

Not 4 Arvode till revisorer Koncernen

Med revisionsuppdrag avses granskning av årsredovisningen och bokföringen samt styrelsens förvaltning, övriga arbetsuppgifter som det ankommer på bolagets revisor att utföra samt rådgivning eller annat biträde som föranleds av iakttagelser vid sådan granskning eller genomförandet av sådana övriga arbetsuppgifter. Med revisionsuppdrag avses granskning av årsredovisningen och bokföringen samt styrelsens förvaltning, övriga arbetsuppgifter som det ankommer på bolagets revisor att utföra samt rådgivning eller annat biträde som föranleds av iakttagelser vid sådan granskning eller genomförandet av sådana övriga arbetsuppgifter.

	2024	2023
Grant Thornton Sweden AB		
Revisionsuppdrag	227 600	504 000
Revisionsverksamhet utöver revisionsuppdraget	154 600	425 300
	382 200	929 300
Felländer Revision AB		
Revisionsuppdrag	120 994	0
	120 994	0
Gerdehov Revision AB		
Revisionsuppdrag	45 000	0
	45 000	0
Moderbolaget		
	2024	2023
Grant Thornton Sweden AB		
Revisionsuppdrag	0	115 000
Revisionsverksamhet utöver revisionsuppdraget	0	0
	0	115 000
Felländer Revision AB		
Revisionsuppdrag	37 344	0
	37 344	0
Not 5 Anställda och personalkostnader		
Koncernen		
	2024	2023
Medelantalet anställda		
Kvinnor	3	4
Män	57	70
	60	74
Löner och andra ersättningar		
Styrelse och verkställande direktör	4 182 000	4 195 000
Övriga anställda	27 133 889	31 052 435
	31 315 889	35 247 435
Sociala kostnader		
Pensionskostnader för styrelse och verkställande direktör	693 037	554 554
Pensionskostnader för övriga anställda	307 665	273 913
Övriga sociala avgifter enligt lag och avtal	11 867 823	12 879 074
	12 868 525	13 707 541
Totala löner, ersättningar, sociala kostnader och pensionskostnader	44 184 414	48 954 976

Moderbolaget

Bolaget har inte haft några anställda och några löner har ej utbetalats.

Könsfördelning bland ledande befattningshavare

Andel män i styrelsen 100 % 100 %

**Not 6 Resultat från andelar i koncernföretag
Koncernen**

	2024	2023
Erhållna utdelningar	0	0
Realisationsresultat	0	0
	0	0

Moderbolaget

	2024	2023
Erhållna utdelningar	16 920 000	13 268 000
Realisationsresultat		288 600
Nedskrivningar	-220 000	
	16 700 000	13 556 600

**Not 7 Skatt på årets resultat
Koncernen**

	2024	2023
Aktuell skatt	-3 285 620	-5 162 103
Uppskjuten skatt	-727 369	-63 637
	-4 012 989	-5 225 740

Moderbolaget

	2024	2023
Aktuell skatt	74 530	40 830
	74 530	40 830

**Not 8 Aktuell och uppskjuten skatt
Koncernen**

Avstämning av effektiv skatt

		2024	2023
	Procent	Belopp	Belopp
Redovisat resultat före skatt		18 166 126	24 461 322
Skatt enligt gällande skattesats	20,60	-3 742 222	-5 039 032
Ej avdragsgilla kostnader		-162 769	-166 626
Ej skattepliktiga intäkter		854 743	252 378
Justering avseende skatter för föregående år		8	9
Schablonintäkt periodiseringsfond		-14 544	-9 898
Tillägg på återförd periodiseringsfond			-8 240
Under året utnyttjande av tidigare års underskottsavdrag vars skattevärde ej redovisats som tillgång			6 077
Skatt hänförlig till tidigare år		-2 324	-3 685
I år uppkomna underskottsavdrag		-208 401	-256 723
Förändring uppskjuten skatt		-737 480	
Redovisad effektiv skatt	22,09	-4 012 989	-5 225 740

Moderbolaget

Avstämning av effektiv skatt

		2024		2023
	Procent	Belopp	Procent	Belopp
Redovisat resultat före skatt		17 155 833		14 659 549
Skatt enligt gällande skattesats	20,60	-3 534 102	20,60	-3 019 867
Ej avdragsgilla kostnader		-46 891		-47 091
Ej skattepliktiga intäkter		3 510 482		3 040 552
Schablonintäkt periodiseringsfond		-4 019		-3 704
skatt hänförlig till tidigare år				-10 720
Redovisad effektiv skatt	0,43	-74 530	0,28	-40 830

Not 9 Goodwill

Koncernen

	2024-12-31	2023-12-31
Ingående anskaffningsvärden	34 000	34 000
Utgående ackumulerade anskaffningsvärden	34 000	34 000
Ingående avskrivningar	-34 000	-34 000
Utgående ackumulerade avskrivningar	-34 000	-34 000
Utgående redovisat värde	0	0

**Not 10 Byggnader och mark
Koncernen**

	2024-12-31	2023-12-31
Ingående anskaffningsvärden	6 165 190	2 958 990
Inköp	1 650	3 206 200
Utgående ackumulerade anskaffningsvärden	6 166 840	6 165 190
Ingående avskrivningar	-649 310	-552 476
Årets avskrivningar	-178 634	-96 834
Utgående ackumulerade avskrivningar	-827 944	-649 310
Utgående redovisat värde	5 338 896	5 515 880
Redovisat värde byggnad	4 767 556	4 944 540
Redovisat värde mark	571 340	571 340
	5 338 896	5 515 880

**Not 11 Maskiner och andra tekniska anläggningar
Koncernen**

	2024-12-31	2023-12-31
Ingående anskaffningsvärden	10 651 120	6 612 660
Inköp	3 976 080	4 038 460
Försäljningar/utrangeringar	-1 177 660	0
Utgående ackumulerade anskaffningsvärden	13 449 540	10 651 120
Ingående avskrivningar	-5 391 691	-3 572 835
Försäljningar/utrangeringar	883 245	0
Årets avskrivningar	-2 298 216	-1 818 856
Utgående ackumulerade avskrivningar	-6 806 662	-5 391 691
Utgående redovisat värde	6 642 878	5 259 429

**Not 12 Inventarier, verktyg och installationer
Koncernen**

	2024-12-31	2023-12-31
Ingående anskaffningsvärden	3 386 492	2 944 422
Inköp	1 241 872	572 070
Försäljningar/utrangeringar	-451 740	-130 000
Utgående ackumulerade anskaffningsvärden	4 176 624	3 386 492
Ingående avskrivningar	-1 370 963	-822 010
Försäljningar/utrangeringar	361 392	31 627
Årets avskrivningar	-688 688	-580 580
Utgående ackumulerade avskrivningar	-1 698 259	-1 370 963
Utgående redovisat värde	2 478 365	2 015 529

**Not 13 Andelar i koncernföretag
Moderbolaget**

	2024-12-31	2023-12-31
Ingående anskaffningsvärden	181 950	165 200
Inköp	0	50 150
Aktieägartillskott		-33 400
Lämnad aktieägartillskott	220 000	
Justering	-50	
Utgående ackumulerade anskaffningsvärden	401 900	181 950
Årets nedskrivningar	-220 000	
Utgående ackumulerade nedskrivningar	-220 000	
Utgående redovisat värde	181 900	181 950

**Not 14 Specifikation andelar i koncernföretag
Moderbolaget**

Namn	Kapital- andel	Antal andelar	Bokfört värde
Faradium Bygg AB	100%	500	50 000
NoSö Fastigheter AB	100%	500	50 000
HÅLding Sundsvall AB	66,67%	16 800	16 800
SUME Holding AB	60%	150	15 000
SSN Holding AB	66,8%	16 700	16 700
SSN Holding AB, Aktieägartillskott			33 400
			181 900

	Org.nr	Säte
Faradium Bygg AB	556826-2454	Sundsvall
NoSö Fastigheter AB	556981-2182	Sundsvall
HÅLding Sundsvall AB	559311-9109	Sundsvall
SUME Holding AB	559352-9075	Umeå
SSN Holding AB	559439-9494	Sundsvall

**Not 15 Fordringar hos koncernföretag
Moderbolaget**

	2024-12-31	2023-12-31
Ingående anskaffningsvärden	6 335 020	3 597 208
Tillkommande fordringar	156 170	3 221 212
Avgående fordringar	-466 624	-483 400
Omklassificeringar	-1 000 000	
Utgående ackumulerade anskaffningsvärden	5 024 566	6 335 020
Utgående redovisat värde	5 024 566	6 335 020

**Not 16 Andelar i intresseföretag och gemensamt styrda företag
Koncernen**

	2024-12-31	2023-12-31
Ingående redovisat värde	353 000	353 000
Försäljning	-224 000	
Återföring nedskrivning	95 000	
Utgående redovisat värde	224 000	353 000
Innehav i Mittvilan AB, 559082-1962 Säte Sundsvall Antal 12 500 aktier/25%		

**Not 17 Fordringar hos intresseföretag och gemensamt styrda företag
Koncernen**

	2024-12-31	2023-12-31
Ingående anskaffningsvärden	270 124	208 374
Tillkommande fordringar	153 000	61 750
Utgående ackumulerade anskaffningsvärden	423 124	270 124
Utgående redovisat värde	423 124	270 124

**Not 18 Andra långfristiga värdepappersinnehav
Koncernen**

	2024-12-31	2023-12-31
Ingående anskaffningsvärden	5 000 000	5 000 000
Utgående ackumulerade anskaffningsvärden	5 000 000	5 000 000
Ingående nedskrivningar	-121 169	-504 790
Återförda nedskrivningar	121 169	383 621
Utgående ackumulerade nedskrivningar	0	-121 169
Utgående redovisat värde	5 000 000	4 878 831

Moderbolaget

	2024-12-31	2023-12-31
Ingående anskaffningsvärden	5 000 000	5 000 000
Utgående ackumulerade anskaffningsvärden	5 000 000	5 000 000
Ingående nedskrivningar	-121 169	-504 790
Återförda nedskrivningar	121 169	383 621
Utgående ackumulerade nedskrivningar	0	-121 169
Utgående redovisat värde	5 000 000	4 878 831

**Not 19 Uppskjuten skatt på temporära skillnader
Koncernen**

**Uppskjuten skatt på temporära skillnader
2024-12-31**

Temporära skillnader	Uppskjuten skattefordran	Uppskjuten skatteskuld	Netto
Byggnad och mark	66 544		66 544
Obeskattade reserver		1 369 900	1 369 900
	66 544	1 369 900	1 436 444

2023-12-31

Temporära skillnader	Uppskjuten skattefordran	Uppskjuten skatteskuld	Netto
Byggnader och mark	56 433		56 433
Obeskattade reserver		632 420	632 420
	56 433	632 420	688 853

**Not 20 Andra långfristiga fordringar
Koncernen**

	2024-12-31	2023-12-31
Ingående anskaffningsvärden	10 020 000	10 299 800
Amorteringar	0	-279 800
Tillkommande fordringar	1 000 000	
Utgående ackumulerade anskaffningsvärden	11 020 000	10 020 000
Ingående nedskrivningar	0	-819 737
Återförd nedskrivningar	0	819 737
Utgående ackumulerade nedskrivningar	0	0
Utgående redovisat värde	11 020 000	10 020 000

Moderbolaget

	2024-12-31	2023-12-31
Ingående anskaffningsvärden	10 000 000	10 000 000
Tillkommande fordringar	1 000 000	
Utgående ackumulerade anskaffningsvärden	11 000 000	10 000 000
Ingående nedskrivningar	0	-819 737
Återförda nedskrivningar		819 737
Utgående ackumulerade nedskrivningar	0	0
Utgående redovisat värde	11 000 000	10 000 000

**Not 21 Förutbetalda kostnader och upplupna intäkter
Koncernen**

	2024-12-31	2023-12-31
Förutbetalda försäkringspremier	386 918	300 475
Förutbetalda hyreskostnader	16 523	37 164
Förutbetalda leasingavgifter	524 580	390 168
Övriga förutbetalda kostnader och upplupna intäkter	1 009 954	694 206
	1 937 975	1 422 013

**Not 22 Långfristiga skulder
Koncernen**

	2024-12-31	2023-12-31
Skulder till kreditinstitut	4 381 410	3 389 434
Amortering efter 5 år	1 965 000	2 443 208
Övriga långfristiga skulder	300 000	300 000
Skulder intresseföretag	150 550	143 400
Summa amortering efter 5 år	1 965 000	2 443 208

**Not 23 Upplupna kostnader och förutbetalda intäkter
Koncernen**

	2024-12-31	2023-12-31
Upplupna personalkostnader	7 621 225	7 954 835
Övriga interimsskulder	3 063 345	4 970 647
	10 684 570	12 925 482

Moderbolaget

	2024-12-31	2023-12-31
Övriga upplupna kostnader	150 000	186 500
	150 000	186 500

**Not 24 Justering för poster som inte ingår i kassafödet
Koncernen**

	2024-12-31	2023-12-31
Avskrivningar	3 165 538	2 496 270
Vinst vid försäljning av materiella och immateriella anläggningstillgångar		0
Resultat vid försäljning av materiella och immateriella anläggningstillgångar	129 000	63 373
Övriga poster	220 000	-132 490
	3 514 538	2 427 153

**Not 25 Likvida medel
Koncernen**

	2024-12-31	2023-12-31
Likvida medel		
Kassa och bank	59 142 301	57 813 180
	59 142 301	57 813 180
Moderbolaget		
Likvida medel		
Kassa och bank	15 564 634	15 575 903
	15 564 634	15 575 903

**Not 26 Disposition av vinst eller förlust
Moderbolaget**

2024-12-31

Förslag till vinstdisposition

Styrelsen föreslår att till förfogande stående vinstmedel:

balanserad vinst	27 427 081
årets vinst	17 081 303
	44 508 384
disponeras så att i ny räkning överföres	44 508 384
	44 508 384

**Not 27 Upplysningar om aktiekapital
Moderbolaget**

	Antal aktier	Kvot- värde per aktie
Antal/värde vid årets ingång	500	100
Antal/värde vid årets utgång	500	100

**Not 28 Ställda säkerheter
Koncernen**

	2024-12-31	2023-12-31
Företagsinteckning	2 250 000	2 250 000
Fastighetsinteckning	1 900 000	1 900 000
Maskiner/inventarier belastade med äganderättsförbehåll	6 989 079	5 020 732
Summa ställda säkerheter	11 139 079	9 170 732
Skulder för vilka säkerheter ställts		
Fastighetsinteckningar	1 900 000	1 900 000
Maskiner/inventarier belastade med ägarrättsförbehåll	6 989 079	5 020 732

**Not 29 Eventualförpliktelser
Koncernen**

Enligt styrelsens bedömning föreligger inga eventualförpliktelser.

**Not 30 Definition av nyckeltal
Koncernen**


Soliditet
Justerad eget kapital i procent av balansomslutning.

Sundsvall 2025-06-25


Lars Norberg


Irene Söderlind

Min revisionsberättelse har lämnats 2025-06-25


Anders Felländer
Auktoriserad revisor

REVISIONSBERÄTTELSE

Till bolagsstämman i NoSö Holding AB
Org.nr. 556954-9651

Rapport om årsredovisningen och koncernredovisningen Uttalanden

Jag har utfört en revision av årsredovisningen och koncernredovisningen för NoSö Holding AB för år 2024. Enligt min uppfattning har årsredovisningen och koncernredovisningen upprättats i enlighet med årsredovisningslagen och ger en i alla väsentliga avseenden rättvisande bild av moderbolagets och koncernens finansiella ställning per den 31 december 2024 och av dessas finansiella resultat och kassaflöde för året enligt årsredovisningslagen. Förvaltningsberättelsen är förenlig med årsredovisningens och koncernredovisningens övriga delar. Jag tillstyrker därför att bolagsstämman fastställer resultaträkningen och balansräkningen för moderbolaget och för koncernen.

Grund för uttalanden

Jag har utfört revisionen enligt International Standards on Auditing (ISA) och god revisionssed i Sverige. Mitt ansvar enligt dessa standarder beskrivs närmare i avsnittet "Revisorns ansvar". Jag är oberoende i förhållande till moderbolaget och koncernen enligt god revisorssed i Sverige och har i övrigt fullgjort mitt yrkesetiska ansvar enligt dessa krav.

Jag anser att de revisionsbevis jag har inhämtat är tillräckliga och ändamålsenliga som grund för mina uttalanden.

Styrelsens ansvar

Det är styrelsen som har ansvaret för att årsredovisningen och koncernredovisningen upprättas och att de ger en rättvisande bild enligt årsredovisningslagen. Styrelsen ansvarar även för den interna kontroll som den bedömer är nödvändig för att upprätta en årsredovisning och koncernredovisning som inte innehåller några väsentliga felaktigheter, vare sig dessa beror på oegentligheter eller misstag.

Vid upprättandet av årsredovisningen och koncernredovisningen ansvarar styrelsen för bedömningen av bolagets och koncernens förmåga att fortsätta verksamheten. Den upplyser när så är tillämpligt, om förhållanden som kan påverka förmågan att fortsätta verksamheten och att använda antagandet om fortsatt drift. Antagandet om fortsatt drift tillämpas dock inte om styrelsen avser att likvidera bolaget, upphöra med verksamheten eller inte har något realistiskt alternativ till att göra något av detta.

Revisorns ansvar

Mina mål är att uppnå en rimlig grad av säkerhet om huruvida årsredovisningen och koncernredovisningen som helhet inte innehåller några väsentliga felaktigheter, vare sig dessa beror på oegentligheter eller misstag, och att lämna en revisionsberättelse som innehåller mina uttalanden. Rimlig säkerhet är en hög grad av säkerhet, men är ingen garanti för att en revision som utförs enligt ISA och god revisionssed i Sverige alltid kommer att upptäcka en väsentlig felaktighet om en sådan finns. Felaktigheter kan uppstå på grund av oegentligheter eller misstag och anses vara väsentliga om de enskilt eller tillsammans rimligen kan förväntas påverka de ekonomiska beslut som användare fattar med grund i årsredovisningen och koncernredovisningen.

En ytterligare beskrivning av mitt ansvar för revisionen av årsredovisningen och koncernredovisningen finns på Revisorsinspektionens webbplats:
www.revisorsinspektionen.se/revisornsansvar Denna beskrivning är en del av revisionsberättelsen.

Rapport om andra krav enligt lagar och andra författningar Uttalanden

Utöver min revision av årsredovisningen och koncernredovisningen har jag även utfört en revision av styrelsens förvaltning för NoSö Holding AB för år 2024 samt av förslaget till dispositioner beträffande bolagets vinst eller förlust.

Jag tillstyrker att bolagsstämman disponerar vinsten enligt förslaget i förvaltningsberättelsen och beviljar styrelsens ledamöter ansvarsfrihet för räkenskapsåret.

Grund för uttalanden

Jag har utfört revisionen enligt god revisionssed i Sverige. Mitt ansvar enligt denna beskrivs närmare i avsnittet "Revisorns ansvar". Jag är oberoende i förhållande till moderbolaget och koncernen enligt god revisorssed i Sverige och har i övrigt fullgjort mitt yrkesetiska ansvar enligt dessa krav.

Jag anser att de revisionsbevis jag har inhämtat är tillräckliga och ändamålsenliga som grund för mina uttalanden.

Styrelsens ansvar

Det är styrelsen som har ansvaret för förslaget till dispositioner beträffande bolagets vinst eller förlust. Vid förslag till utdelning innefattar detta bland annat en bedömning av om utdelningen är försvarlig med hänsyn till de krav som bolagets och koncernens verksamhetsart, omfattning och risker ställer på storleken av bolagets och koncernens egna kapital, konsolideringsbehov, likviditet och ställning i övrigt.

Styrelsen ansvarar för bolagets organisation och förvaltningen av bolagets angelägenheter. Detta innefattar bland annat att fortlöpande bedöma bolagets och koncernens ekonomiska situation och att tillse att bolagets organisation är utformad så att bokföringen, medelsförvaltningen och bolagets ekonomiska angelägenheter i övrigt kontrolleras på ett betryggande sätt.

Revisorns ansvar

Mitt mål beträffande revisionen av förvaltningen, och därmed mitt uttalande om ansvarsfrihet, är att inhämta revisionsbevis för att med en rimlig grad av säkerhet kunna bedöma om någon styrelseledamot i något väsentligt avseende:


- företagit någon åtgärd eller gjort sig skyldig till någon försummelse som kan föranleda ersättningsskyldighet mot bolaget, eller
- på något annat sätt handlat i strid med aktiebolagslagen, årsredovisningslagen eller bolagsordningen.

Mitt mål beträffande revisionen av förslaget till dispositioner av bolagets vinst eller förlust, och därmed mitt uttalande om detta, är att med rimlig grad av säkerhet bedöma om förslaget är förenligt med aktiebolagslagen.

Rimlig säkerhet är en hög grad av säkerhet, men ingen garanti för att en revision som utförs enligt god revisionssed i Sverige alltid kommer att upptäcka åtgärder eller försummelser som kan föranleda ersättningsskyldighet mot bolaget, eller att ett förslag till dispositioner av bolagets vinst eller förlust inte är förenligt med aktiebolagslagen.

En ytterligare beskrivning av mitt ansvar för revisionen av förvaltningen finns på Revisorsinspektionens webbplats:
www.revisorsinspektionen.se/revisornsansvar Denna beskrivning är en del av revisionsberättelsen.

Sundsvall den 25 juni 2025


Anders Felländer
Auktoriserad revisor