

Årsredovisning

för

MEWIL Consulting AB

559214-7176


Räkenskapsåret

2023

Fastställelseintyg

Undertecknad styrelseledamot i MEWIL Consulting AB intygar, dels att denna kopia av årsredovisningen stämmer överens med originalet, dels att resultaträkningen och balansräkningen i årsredovisningen har fastställts på årsstämma den 24 Juni 2024. Årsstämman beslutade att godkänna styrelsens förslag till resultatdisposition.

Skanör den 24 Juni 2024



Emelie Wilander

Styrelsen för MEWIL Consulting AB avger följande årsredovisning för räkenskapsåret 2023.

Årsredovisningen är upprättad i svenska kronor, SEK. Om inte annat särskilt anges, redovisas alla belopp i hela kronor (kr). Uppgifter inom parentes avser föregående år.

Förvaltningsberättelse

Verksamheten

Allmänt om verksamheten

Bolaget har räkenskapsåret i stort sett varit vilande.

Företaget har sitt säte i Malmö kommun.

Väsentliga händelser under räkenskapsåret

Några väsentliga händelser har ej skett.

Flerårsöversikt (Tkr)	2023	2022
Nettoomsättning	0	0
Resultat efter finansiella poster	-1	-3
Soliditet (%)	90	89

Förändring av eget kapital

	Aktie- kapital	Balanserat resultat	Årets resultat	Totalt
Belopp vid årets ingång	50 000	45 998	-52	95 946
Disposition enligt beslut av årets årsstämma:		-52	52	0
Årets resultat			0	0
Belopp vid årets utgång	50 000	45 946	0	95 946

2024070835647

Resultatdisposition

Styrelsen föreslår att till förfogande stående vinstmedel (kronor):

balanserad vinst	45 946
årets förlust	0
	45 946

disponeras så att	
i ny räkning överföres	45 946
	45 946

Företagets resultat och ställning i övrigt framgår av efterföljande resultat- och balansräkning med noter.

Resultaträkning

	Not	2023-01-01 -2023-12-31	2022-01-01 -2022-12-31
Rörelseintäkter, lagerförändringar m. m.			
Nettoomsättning		0	0
Summa rörelseintäkter, lagerförändringar m.m.		0	0
Rörelsekostnader			
Övriga externa kostnader		-2 597	-2 720
Personalkostnader		0	0
Summa rörelsekostnader		-2 597	-2 720
Rörelseresultat		-2 597	-2 720
Ränteintäkter från bank		1 409	100
Resultat efter finansiella poster		-1 188	-2 620
Bokslutsdispositioner			
Förändring av periodiseringsfonder		1 188	2 720
Summa bokslutsdispositioner		1 188	2 720
Resultat före skatt		0	100
Skatter			
Skatt på årets resultat		0	-152
Årets resultat		0	-52

Balansräkning

Not

2023-12-31

2022-12-31

TILLGÅNGAR

Anläggningstillgångar

Finansiella anläggningstillgångar

Andelar i intresseföretag och gemensamt styrda företag

2

20 000

20 000

Summa finansiella anläggningstillgångar

20 000

20 000

Summa anläggningstillgångar

20 000

20 000

Omsättningstillgångar

Kortfristiga fordringar

Övriga fordringar

2 533

2 343

Summa kortfristiga fordringar

2 533

2 343

Kassa och bank

Kassa och bank

83 705

85 083

Summa kassa och bank

83 705

85 083

Summa omsättningstillgångar

86 238

87 426

SUMMA TILLGÅNGAR

106 238

107 426

Balansräkning	Not	2023-12-31	2022-12-31
EGET KAPITAL OCH SKULDER			
Eget kapital			
<i>Bundet eget kapital</i>			
Aktiekapital		50 000	50 000
Summa bundet eget kapital		50 000	50 000
<i>Fritt eget kapital</i>			
Balanserat resultat		45 946	45 998
Årets resultat		0	-52
Summa fritt eget kapital		45 946	45 946
Summa eget kapital		95 946	95 946
Obeskattade reserver			
Periodiseringsfonder		10 292	11 480
Summa obeskattade reserver		10 292	11 480
Kortfristiga skulder			
Skatteskulder		0	0
Övriga skulder		0	0
Upplupna kostnader och förutbetalda intäkter		0	0
Summa kortfristiga skulder		0	0
SUMMA EGET KAPITAL OCH SKULDER		106 238	107 426

Noter

Not 1 Redovisningsprinciper

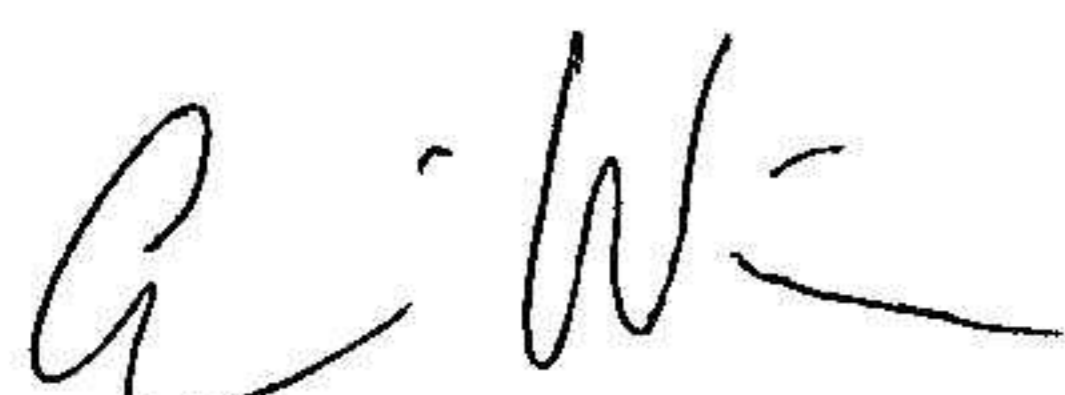
Allmänna upplysningar

Årsredovisningen är upprättad i enlighet med årsredovisningslagen och Bokföringsnämndens allmänna råd (BFNAR 2016:10) om årsredovisning i mindre företag.

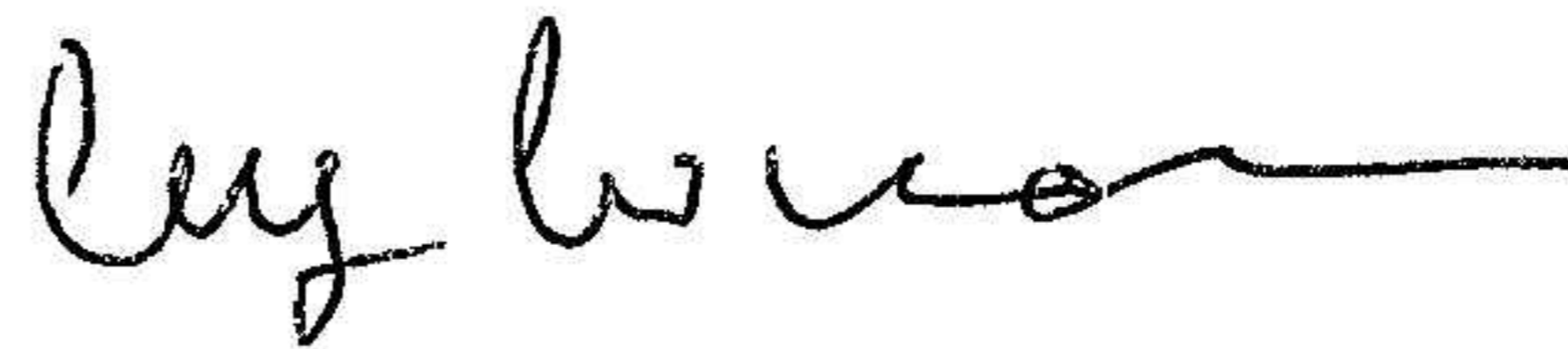
Not 2 Andelar i intresseföretag och gemensamt styrda företag

	2023-12-31	2022-12-31
Ingående anskaffningsvärden	20 000	20 000
Utgående ackumulerade anskaffningsvärden	20 000	20 000
Utgående redovisat värde	20 000	20 000

Malmö den 24 juni 2024



Emelie Wilander
Ordförande



Ulf Wilander