

Årsredovisning för

Road Maintenance Solutions (RMS) AB

559192-8295

Räkenskapsåret
2023-01-01 - 2023-12-31**Innehållsförteckning:****Sida**

Förvaltningsberättelse	1
Resultaträkning	2
Balansräkning	3-4
Noter	5-6
Underskrifter	7

Fastställelseintyg

Undertecknad styrelseledamot i Road Maintenance Solutions (RMS) AB intygar härmed dels att denna kopia av årsredovisningen överensstämmer med originalet, dels att resultat- och balansräkningen fastställts på årsstämma 2024-03-07. Stämman beslutade också att godkänna styrelsens förslag till resultatdisposition.

Ort och datum
Stockholm 2024-03-07



Leif Reine Anders Lindblad
Styrelseledamot

Förvaltningsberättelse

Styrelsen för Road Maintenance Solutions (RMS) AB, 559192-8295, får härmed avge årsredovisning för räkenskapsåret 2023.

Verksamheten

Allmänt om verksamheten

Företaget med säte i Stockholm registrerades år 2019. Föremålet för bolagets verksamhet är att bedriva vägunderhållning, vägbyggnation samt undersökning och utveckling av vägar och därmed förenlig verksamhet.

Väsentliga händelser under räkenskapsåret

Under 2023 har vi fortsatt att arbeta med att etablera oss på den svenska marknaden. Fokus har legat på privatmarknaden, där vi framgångsrikt har tagit ett bra steg framåt. Under 2023 har vi också arbetat med att inleda samarbeten med parter som gör att vi kan erbjuda helhetslösningar inom vägunderhåll. Under 2023 har vi också fastställt vår långsiktiga affärsstrategi. Vi är nu mer synliga även på internet för att förbättra vår försäljningsstrategi. Detta gör att vi med lugn och tillförsikt kan fokusera på de mål vi har framför oss. Under 2023 hade vi kontrakt med Trafikverket och olika privatkunder.

Försäljningsminskning beror på att vi inte har utfört några arbeten åt Trafikverket. Och vårt fokus låg under 2023 på den privata marknaden.

Flerårsöversikt

	2023	2022	2021	Belopp i kr 2020
Nettoomsättning	3 719 645	30 689 154	0	443 041
Resultat efter finansiella poster	-3 882 932	-6 776 343	-98 145	163 205
Soliditet, %	38	10	72	74

Förändringar i eget kapital

	Aktie- kapital	Reserv- fond	Fritt eget kapital
Vid årets början	50 000		268 231
Aktieägartillskott, erhållna <i>Disposition enl årsstämmobeslut</i>			4 500 000
Årets resultat			-3 882 932
Vid årets slut	50 000		885 299

Resultatdisposition

	Belopp i kr
Styrelsen föreslår att fritt eget kapital disponeras enligt följande:	
balanserat resultat	4 768 231
årets resultat	-3 882 932
Totalt	885 299
disponeras för balanseras i ny räkning	885 299
Summa	885 299

Bolagets resultat och ställning framgår av efterföljande resultat- och balansräkningar med noter.

Resultaträkning

<i>Belopp i kr</i>	<i>Not</i>	<i>2023-01-01- 2023-12-31</i>	<i>2022-01-01- 2022-12-31</i>
Rörelseintäkter, lagerförändring m.m.			
Nettoomsättning	2	3 719 645	30 689 154
Övriga rörelseintäkter		10 294	35 335
Summa rörelseintäkter, lagerförändring m.m.		3 729 939	30 724 489
Rörelsekostnader			
Råvaror och förnödenheter		-2 902 119	-32 286 629
Handelsvaror		-3 343 016	-3 924 299
Övriga externa kostnader		-1 262 425	-545 461
Personalkostnader		21 727	-348 098
Av- och nedskrivningar av materiella och immateriella anläggningstillgångar		-28 833	0
Övriga rörelsekostnader		-9 967	0
Summa rörelsekostnader		-7 524 633	-37 104 487
Rörelseresultat		-3 794 694	-6 379 998
Finansiella poster			
Övriga ränteintäkter och liknande resultatposter		1 860	461
Räntekostnader och liknande resultatposter		-90 098	-396 806
Summa finansiella poster		-88 238	-396 345
Resultat efter finansiella poster		-3 882 932	-6 776 343
Bokslutsdispositioner			
Resultat före skatt		-3 882 932	-6 776 343
Skatter			
Årets resultat		-3 882 932	-6 776 343

Balansräkning

<i>Belopp i kr</i>	<i>Not</i>	<i>2023-12-31</i>	<i>2022-12-31</i>
TILLGÅNGAR			
Anläggningstillgångar			
<i>Materiella anläggningstillgångar</i>			
Maskiner och andra tekniska anläggningar	3	95 333	0
Inventarier, verktyg och installationer	4	77 834	0
Summa materiella anläggningstillgångar		173 167	0
Summa anläggningstillgångar		173 167	0
Omsättningstillgångar			
<i>Kortfristiga fordringar</i>			
Kundfordringar		5 156	945 484
Övriga fordringar		121 732	175 521
Förutbetalda kostnader och upplupna intäkter		2 013 383	121 251
Summa kortfristiga fordringar		2 140 271	1 242 256
<i>Kassa och bank</i>			
Kassa och bank		122 724	1 868 257
Summa kassa och bank		122 724	1 868 257
Summa omsättningstillgångar		2 262 995	3 110 513
SUMMA TILLGÅNGAR		2 436 162	3 110 513

Balansräkning

<i>Belopp i kr</i>	<i>Not</i>	<i>2023-12-31</i>	<i>2022-12-31</i>
EGET KAPITAL OCH SKULDER			
<i>Eget kapital</i>			
<i>Bundet eget kapital</i>			
Aktiekapital		50 000	50 000
Summa bundet eget kapital		50 000	50 000
<i>Fritt eget kapital</i>			
Balanserat resultat		4 768 231	7 044 574
Årets resultat		-3 882 932	-6 776 343
Summa fritt eget kapital		885 299	268 231
Summa eget kapital		935 299	318 231
<i>Långfristiga skulder</i>			
Övriga skulder		483 736	1 395 417
Summa långfristiga skulder		483 736	1 395 417
<i>Kortfristiga skulder</i>			
Förskott från kunder		7 779	1 120
Leverantörsskulder		843 556	1 339 949
Övriga skulder		59 492	17 087
Upplupna kostnader och förutbetalda intäkter		106 300	38 709
Summa kortfristiga skulder		1 017 127	1 396 865
SUMMA EGET KAPITAL OCH SKULDER		2 436 162	3 110 513

Noter

Belopp i kr om inget annat anges.

Not 1 Redovisningsprinciper

Årsredovisningen har upprättats i enlighet med Årsredovisningslagen och Bokföringsnämndens allmänna råd BFNAR 2016:10 Årsredovisning i mindre företag.

Avskrivningsprinciper för anläggningstillgångar

Avskrivningar enligt plan baseras på ursprungliga anskaffningsvärden och beräknad nyttjandeperiod. Följande avskrivningstider tillämpas:

<i>Anläggningstillgångar</i>	<i>År</i>
Immateriella anläggningstillgångar:	
Materiella anläggningstillgångar:	
-Maskiner och andra tekniska anläggningar	5
-Inventarier, verktyg och installationer	3

Skillnaden mellan ovan nämnda avskrivningar och skattemässigt gjorda avskrivningar redovisas som ackumulerade överavskrivningar, vilka ingår i obeskattade reserver.

Definition av nyckeltal

Nettoomsättning

Rörelsens huvudintäkter, fakturerade kostnader, sidointäkter samt intäktskorrigeringar.

Resultat efter finansiella poster

Resultat efter finansiella intäkter och kostnader, men före skatter.

Soliditet

Eget kapital och obeskattade reserver med avdrag för uppskjuten skatt i förhållande till balansomslutningen.

Not 2 Nettoomsättning per rörelsegren och geografisk marknad

Nettoomsättning per rörelsegren

	<i>2023-01-01- 2023-12-31</i>	<i>2022-01-01- 2022-12-31</i>
Försäljning inom byggsektorn, i Sverige	3 719 645	30 689 154
Summa	3 719 645	30 689 154

Not 3 Maskiner och andra tekniska anläggningar

	2023-12-31	2022-12-31
Akkumulerade anskaffningsvärden:		
-Vid årets början		0
-Rörelseförvärv	110 000	
Vid årets slut	110 000	0
Akkumulerade avskrivningar enligt plan:		
-Årets avskrivning på anskaffningsvärden	-14 667	
Vid årets slut	-14 667	
Redovisat värde vid årets slut	95 333	0


Not 4 Inventarier, verktyg och installationer

	2023-12-31	2022-12-31
Akkumulerade anskaffningsvärden:		
-Vid årets början		0
-Rörelseförvärv	92 000	
Vid årets slut	92 000	0
Akkumulerade avskrivningar enligt plan:		
-Årets avskrivning anskaffningsvärden	-14 166	
Vid årets slut	-14 166	
Redovisat värde vid årets slut	77 834	0


Signatures

Stockholm, 2024-03-07


Marek Koit

A handwritten signature in black ink, consisting of a series of overlapping loops and a long horizontal stroke extending to the right.


Märt Järvik

A handwritten signature in black ink, featuring a prominent vertical stroke on the left and a large, sweeping loop that curves upwards and to the right.

Priit Post

A handwritten signature in black ink, characterized by a horizontal top bar and several sharp, downward-pointing strokes.

Leif Reine Anders Lindblad

A handwritten signature in black ink, showing a complex, multi-stroke design with several horizontal and diagonal lines.